



# Beiträge zur Statistik des Landes Nordrhein- Westfalen

LDS-Bestell-Nr. B 25 2 8200

Heft 502

Berufsbildungs-  
statistik  
Nordrhein-  
Westfalen  
1982



Herausgeber:  
Landesamt  
für Datenverarbeitung und Statistik  
Nordrhein-Westfalen



LDS-Bestell-Nr. B 25 2 8200

Heft 502

ISSN 0724 – 4754

**Berufsbildungs-  
statistik  
Nordrhein-  
Westfalen  
1982**

Herausgegeben vom  
Landesamt für Datenverarbeitung und Statistik Nordrhein-Westfalen (LDS)  
Postfach 1105, 4000 Düsseldorf 1, Fernruf (0211) 4 49 71

Erschienen im Oktober 1983

Preis dieser Ausgabe 20,00 DM zuzüglich Versandkosten

Nachdruck, auch im Auszug, nur mit Quellenangabe gestattet



## **VORWORT**

Gemäß § 5 des Gesetzes zur Förderung der Berufsbildung durch Planung und Forschung (Berufsbildungsförderungsgesetz — BerBiFG) sind Daten zur betrieblichen Berufsausbildung jährlich statistisch zu erfassen.

Die vorliegende Veröffentlichung enthält neben diesen Daten eine Übersicht über die — teilweise nicht leicht durchschaubaren — Zuständigkeiten auf dem Gebiet der betrieblichen Berufsausbildung in Nordrhein-Westfalen sowie im Anhang einen methodischen Nachweis der Ausbildungsberufe, die nach 1973 durch Erlass einer Ausbildungsordnung neu geschaffen oder deren Berufsbezeichnung bzw. berufssystematische Zuordnung sich seit 1973 geändert hat.

Im übrigen wird durch die inhaltlich im wesentlichen unveränderte Gestaltung dieses Beitrags eine Vergleichbarkeit mit früheren Veröffentlichungen gewährleistet.

**Landesamt  
für Datenverarbeitung und Statistik  
Nordrhein-Westfalen**

Benker



# INHALT

	Seite
<b>Rechtsgrundlage der Berufsbildungsstatistik</b> . . . . .	9
<b>Erläuterungen</b> . . . . .	10
 <b>Grafiken</b>	
Auszubildende 1973 – 1982 nach Ausbildungsbereichen . . . . .	16
Neu abgeschlossene Berufsausbildungsverträge 1977 – 1982 nach Ausbildungsbereichen . . . . .	16
 <b>Übersichten</b>	
1. Nach § 5 Abs. 1 BerBiFG zu erhebende Merkmale der Berufsbildungsstatistik 1982 . . . . .	17
2. Berichtsweg der zuständigen Stellen für die Durchführung der Berufsausbildung 1982 . . . . .	19
3. Zuständige Stellen und nach Landesrecht zuständige Behörden bzw. zuständige Bundesbehörden für die Durchführung und Überwachung der Berufsausbildung sowie für die Untersagung der Ausbildungstätigkeit im Bereich des Landes Nordrhein-Westfalen am 31. 12. 1982 . . . . .	20
4. Zuständige Stellen für die Ahndung von Ordnungswidrigkeiten in der Berufsausbildung nach § 99 BBiG/§ 118 Nr. 3 – 6 HwO . . . . .	23
 <b>Tabellenteil</b>	
<b>A. Auszubildende</b>	
1. Auszubildende 1973 – 1982 nach Ausbildungsberufen und Ausbildungsjahren sowie Teilnehmer an Abschlußprüfungen . . . . .	27
2. Auszubildende 1973 – 1982 nach Ausbildungsbereichen . . . . .	104
3. Auszubildende am 31. 12. 1982 nach Ausbildungsberufen und Ausbildungsjahren . . . . .	106
4. Auszubildende am 31. 12. 1982 nach Ausbildungsdauer und Ausbildungsbereichen sowie nach Geschlecht – ohne Stufenausbildung – . . . . .	124
5. Auszubildende mit gestuftem Ausbildungsgang am 31. 12. 1982 nach Ausbildungsstufen und Ausbildungsbereichen sowie nach Geschlecht . . . . .	124
6. Ausländische Auszubildende in Industrie, Handel u. a. am 31. 12. 1982 nach Kammerbezirken und Staatsangehörigkeiten . . . . .	125
7. Ausländische Auszubildende in Industrie, Handel u. a. am 31. 12. 1982 nach Kammerbezirken . . . . .	126
8. Ausländische Auszubildende im Handwerk am 31. 12. 1982 nach Kammerbezirken und Staatsangehörigkeiten . . . . .	126
9. Ausländische Auszubildende im öffentlichen Dienst am 31. 12. 1982 nach Ausbildungsberufen und Staatsangehörigkeiten . . . . .	127
10. Auszubildende in Industrie, Handel u. a. am 31. 12. 1982 nach schulischen Vorbildungen . . . . .	127
11. Auszubildende am 31. 12. 1982 nach den 25 am stärksten besetzten Ausbildungsberufen . . . . .	128
12. Männliche Auszubildende am 31. 12. 1982 nach den 25 am stärksten besetzten Ausbildungsberufen . . . . .	129

13. Weibliche Auszubildende am 31. 12. 1982 nach den 25 am stärksten besetzten Ausbildungsberufen . . .	130
14. Unbesetzte und gering besetzte Ausbildungsberufe am 31. 12. 1982 . . . . .	131
15. Auszubildende in Ausbildungsberufen am 31. 12. 1982 nach Größenklassen der Besetzung . . . . .	133
16. Männliche Auszubildende in Ausbildungsberufen am 31. 12. 1982 nach Größenklassen der Besetzung .	134
17. Weibliche Auszubildende in Ausbildungsberufen am 31. 12. 1982 nach Größenklassen der Besetzung . .	135
18. Ausbildungsberufe und männliche Auszubildende am 31. 12. 1982 nach Größenklassen der anteiligen geschlechtstypischen Besetzung . . . . .	136
19. Ausbildungsberufe und weibliche Auszubildende am 31. 12. 1982 nach Größenklassen der anteiligen geschlechtstypischen Besetzung . . . . .	136
20. Berufsgruppen, in denen der Anteil der männlichen Auszubildenden mehr als 90 % beträgt, am 31. 12. 1982 . . . . .	137
21. Berufsgruppen, in denen der Anteil der weiblichen Auszubildenden mehr als 90 % beträgt, am 31. 12. 1982 . . . . .	137

#### **B. Neu abgeschlossene und vorzeitig gelöste Berufsausbildungsverhältnisse**

1. Neu abgeschlossene und vorzeitig gelöste Berufsausbildungsverhältnisse in Industrie, Handel u. a. 1982 nach Ausbildungsberufen und Jahr der Lösung . . . . .	140
2. Neu abgeschlossene und vorzeitig gelöste Berufsausbildungsverhältnisse im Handwerk 1982 nach Ausbildungsberufen . . . . .	152
3. Neu abgeschlossene und vorzeitig gelöste Berufsausbildungsverhältnisse im öffentlichen Dienst 1982 nach Ausbildungsberufen . . . . .	156
4. Neu abgeschlossene und vorzeitig gelöste Berufsausbildungsverhältnisse in der Landwirtschaft 1982 nach Ausbildungsberufen . . . . .	157
5. Neu abgeschlossene und vorzeitig gelöste Berufsausbildungsverhältnisse im sonstigen Ausbildungsbereich (freie Berufe u. a.) 1982 nach Ausbildungsberufen . . . . .	157
6. Neu abgeschlossene Ausbildungsverträge 1981 und 1982 nach Ausbildungsbereichen . . . . .	158
7. Vorzeitig gelöste Berufsausbildungsverhältnisse 1981 und 1982 nach Ausbildungsbereichen . . . . .	158
8. Vorzeitig gelöste Berufsausbildungsverhältnisse in Industrie, Handel u. a. 1982 nach Gründen und Jahr der Lösung . . . . .	158
9. Ausbildungsberufe, in denen 1982 fünf und weniger neue Ausbildungsverträge abgeschlossen wurden . . . . .	159
10. Ausbildungsberufe, in denen 1982 keine neuen Ausbildungsverträge abgeschlossen wurden . . . . .	160

#### **C. Teilnehmer an Prüfungen**

1. Teilnehmer an Abschlußprüfungen 1982 nach Ausbildungsberufen . . . . .	165
2. Teilnehmer an Prüfungen in der beruflichen Fortbildung/Umschulung und Wiederholungsprüfungen in Industrie, Handel u. a. 1982 nach Art des Abschlusses und dem Prüfungserfolg . . . . .	174
3. Teilnehmer an Meisterprüfungen und Wiederholungsprüfungen im Handwerk 1982 nach Berufen und dem Prüfungserfolg . . . . .	178
4. Teilnehmer an Meister-/Fortbildungsprüfungen und Wiederholungsprüfungen im öffentlichen Dienst 1982 nach Berufen und dem Prüfungserfolg . . . . .	180

5. Teilnehmer an Meister-/Fortbildungsprüfungen und Wiederholungsprüfungen in der Landwirtschaft 1982 nach Berufen und dem Prüfungserfolg . . . . .	180
6. Teilnehmer an Meister-/Fortbildungsprüfungen und Wiederholungsprüfungen im sonstigen Ausbildungsbereich (freie Berufe u. a.) 1982 nach Berufen und dem Prüfungserfolg . . . . .	180

#### D. Ausbildungsberater

1. Ausbildungsberater in Industrie, Handel u. a. 1982 nach Kammerbezirken, Beschäftigungsart und Anzahl der Besuche in Ausbildungsbetrieben/-stätten . . . . .	182
2. Ausbildungsberater im Handwerk 1982 nach Kammerbezirken, Beschäftigungsart und Anzahl der Besuche in Ausbildungsbetrieben/-stätten . . . . .	182
3. Auszubildende sowie Ausbildungsberater in der Landwirtschaft am 31. 12. 1982 nach Beschäftigungsart . . . . .	182
4. Ausbildungsberater im öffentlichen Dienst am 31. 12. 1982 nach Zuständigkeit und Beschäftigungsart . . . . .	183
5. Auszubildende sowie Ausbildungsberater im sonstigen Ausbildungsbereich (freie Berufe u. a.) am 31. 12. 1982 nach Beschäftigungsart . . . . .	183
6. Hauptberufliche Ausbildungsberater in Industrie, Handel u. a. am 31. 12. 1982 nach beruflicher Vorbildung und Altersgruppen sowie nach Geschlecht . . . . .	183
7. Hauptberufliche Ausbildungsberater im Handwerk am 31. 12. 1982 nach beruflicher Vorbildung und Altersgruppen sowie nach Geschlecht . . . . .	184
8. Ausbildungsberater in der Landwirtschaft am 31. 12. 1982 nach beruflicher Vorbildung und Altersgruppen sowie nach Geschlecht . . . . .	184
9. Ausbildungsberater im öffentlichen Dienst am 31. 12. 1982 nach beruflicher Vorbildung und Altersgruppen sowie nach Geschlecht . . . . .	184
10. Ausbildungsberater im sonstigen Ausbildungsbereich (freie Berufe u. a.) am 31. 12. 1982 nach beruflicher Vorbildung und Altersgruppen sowie nach Geschlecht . . . . .	185
11. Ausbildungsberater in Industrie, Handel u. a. 1982 nach fachlicher Zuständigkeit und Beschäftigungsart . . . . .	185
12. Ausbildungsberater im Handwerk 1982 nach fachlicher Zuständigkeit und Beschäftigungsart . . . . .	185
13. Auszubildende, Ausbildungsbetriebe/-stätten und Ausbildungsberater im Handwerk am 31. 12. 1982 nach Kammerbezirken . . . . .	185

#### E. Ausbilder

1. Ausbilder am 31. 12. 1982 sowie Prüfungsteilnehmer und erworbene Qualifikationen zum Ausbilder gemäß AEVO in Industrie, Handel u. a. 1982 nach Kammerbezirken . . . . .	188
2. Teilnehmer an Ausbilderprüfungen gemäß AEVO und Prüfungserfolg im öffentlichen Dienst 1982 . . . . .	188
3. Fachliche Eignung der Ausbilder in Industrie, Handel u. a. am 31. 12. 1982 nach Kammerbezirken . . . . .	188
4. Auszubildende, Ausbildungsbetriebe/-stätten, Ausbilder und Ausbildungsberater in Industrie, Handel u. a. am 31. 12. 1982 nach Kammerbezirken . . . . .	189
5. Auszubildende, Ausbilder und Ausbildungsberater in der Landwirtschaft am 31. 12. 1982 . . . . .	189

**F. Sonstige Tabellen**

1. Jugendliche in speziell geregelten Ausbildungsgängen für Behinderte am 31. 12. 1982 sowie Teilnehmer an Abschlußprüfungen 1982 . . . . .	192
2. Umschüler und Rehabilitanden in anerkannten Ausbildungsberufen am 31. 12. 1982 sowie Teilnehmer an Abschlußprüfungen 1982 in Industrie, Handel u. a. nach Kammerbezirken . . . . .	192
3. Auszubildende und Berufsschüler mit Ausbildungsvertrag 1973 – 1982 . . . . .	193
4. Bußgeldbescheide nach § 99 Berufsbildungsgesetz und nach § 118 Abs. 1 Nr. 3 – 6 der Handwerksordnung 1982 nach Art der Ordnungswidrigkeit und Höhe der Geldbuße . . . . .	193
5. Untersagungen des Einstellens und Ausbildens 1982 . . . . .	194
<b>Anmerkungen zu den Tabellen . . . . .</b>	<b>196</b>

**Anhang**

Verzeichnis der anerkannten Ausbildungsberufe am 31. 12. 1982 (alphabetische Ordnung) nach Ausbildungsbereichen und Art der Anerkennung . . . . .	200
Änderung der Bezeichnung der Ausbildungsberufe oder deren berufssystematischen Zuordnung in den Jahren 1973 – 1982 . . . . .	210
Ausbildungsberufe mit gestuftem Ausbildungsgang am 31. 12. 1982 . . . . .	221

## **Rechtsgrundlage der Berufsbildungsstatistik**

Durch Urteil des Bundesverfassungsgerichtes vom 10. Dezember 1980 wurde das Gesetz zur Förderung des Angebotes an Ausbildungsplätzen in der Berufsausbildung (Ausbildungsplatzförderungsgesetz), das die Durchführung der Berufsbildungsstatistik für Zwecke der Planung und Ordnung der Berufsbildung regelte, für nichtig erklärt. Der Entwurf des neuen Gesetzes zur Förderung der Berufsbildung durch Planung und Forschung (Berufsbildungsförderungsgesetz – BerBiFG, BGBl. I S. 1692), das u. a. die Fortführung der Berufsbildungsstatistik sicherstellt, wurde am 23. Dezember 1981 verabschiedet. Es regelt in den §§ 4 u. 5 Art und Umfang der Erhebungen und bildet damit die Rechtsgrundlage zur Berufsbildungsstatistik 1982.

### **Erläuterungen**

#### **Abschlußprüfung**

Am Ende der Berufsausbildung muß entsprechend der Ausbildungsordnung eine Abschlußprüfung durchgeführt werden, die höchstens zweimal wiederholt werden kann (§ 34 BBiG, § 31 HwO). Von der Erhebung wird die Anzahl der Prüfungsfälle erfaßt, d. h. ein Prüfling, der die Abschlußprüfung nicht bestanden hat und im selben Jahr die Wiederholungsprüfung besteht, wird doppelt gezählt. Dieser Sachverhalt ist bei der Beurteilung der Erfolgsquote zu berücksichtigen. Die Prüfungsstatistik weist auch Externen-Prüfungen nach. Externe sind Jugendliche, die nicht im dualen System ausgebildet werden, die keine Auszubildenden sind und daher in der Statistik der Auszubildenden nicht nachgewiesen werden, z. B. absolvieren sie ihre Berufsausbildung rein schulisch in einer Berufsfachschule. Da sie die Abschlußprüfung für einen anerkannten Ausbildungsberuf (z. B. Weber, Glas- und Porzellanmaler) vor dem Prüfungsausschuß der jeweiligen zuständigen Stelle ablegen, werden ihre Prüfungen statistisch erfaßt.

#### **Ausbilder**

sind ausdrücklich vom Auszubildenden zu beauftragen, wenn dieser nicht ausbilden kann oder will (§ 6 Abs. 1 Ziff. 2 BBiG), vermitteln Fertigkeiten und Kenntnisse im Rahmen der Berufsausbildung, übernehmen die Planung, Durchführung und Kontrolle der betrieblichen Ausbildung sowie die Leistungsbewertung der Auszubildenden. Sie werden von den zuständigen Stellen in einem Verzeichnis geführt (vgl. § 33 BBiG).

#### **Ausbilder-Eignungsverordnung (AEVO)**

Für die Berufsausbildung in der gewerblichen Wirtschaft (Verordnung vom 20. 4. 1972 BGBl. I S. 707), im Bereich der Landwirtschaft (Verordnung vom 5. 4. 1976 BGBl. I S. 923), der städtischen Hauswirtschaft (Verordnung vom 29. Juni 1978 BGBl. I S. 976) und des öffentlichen Dienstes (Verordnung vom 16. 7. 1976 BGBl. I S. 1825, Verordnung vom 26. April 1977 BGBl. I S. 660) legen die Ausbilder-Eignungsverordnungen diejenigen berufs- und arbeitspädagogischen Kenntnisse fest, die ein Ausbilder neben seiner persönlichen und fachlichen Eignung (§§ 20, 76, 77, 80 BBiG) vorweisen muß.

Im Bereich des öffentlichen Dienstes des Landes Nordrhein-Westfalen gilt die Ausbilder-Eignungsverordnung nur für die angestellten Ausbilder.

Beamte, die für einen Ausbildungsberuf des öffentlichen Dienstes ausbilden, erlangen die fachliche Eignung in der Regel durch das Bestehen der Laufbahnprüfung. Die pädagogische Eignung wird in der Regel durch die erfolgreiche Teilnahme an einer entsprechenden Fortbildungsveranstaltung erworben (dazu s. a. § 15a der Laufbahnverordnung des Landes Nordrhein-Westfalen in der Fassung der Bekanntmachung vom 25. 3. 1981).

Für den Bereich des Handwerks ist die Eignung der Ausbilder in der „Verordnung über gemeinsame Anforderungen in der Meisterprüfung im Handwerk“ vom 12. 12. 1972 geregelt (BGBl. I S. 2381).

### **Ausbildungsberater**

Sie überwachen die Durchführung der Berufsausbildung und fördern sie durch Beratung der Auszubildenden und der Auszubildenden. Sie werden von der zuständigen Stelle bestellt (§ 45 BBiG). Die Ausbildungsberater sind haupt-, nebenberuflich oder ehrenamtlich tätig.

### **Ausbildungsbereich**

Es werden fünf Ausbildungsbereiche unterschieden:

IH Industrie, Handel, Banken, Versicherungen, Gast- und Verkehrsgewerbe (abgekürzt Industrie, Handel u. a.)

Hw Handwerk

ÖD Öffentlicher Dienst

Lw Landwirtschaft

S Sonstige (freie Berufe, städtische Hauswirtschaft, Matrose in der Seeschifffahrt)

Ausschlaggebend für die Systematisierung der Auszubildenden nach Ausbildungsbereichen ist die zuständige Stelle, die die Eintragung des Ausbildungsvertrages in das Verzeichnis der Berufsausbildungsverhältnisse vornimmt und nicht, wer ausbildende Stelle ist. Damit sagt der Nachweis der Auszubildenden nach Ausbildungsbereichen nichts aus über die Ausbildungskapazität dieser Bereiche. Ein Beispiel verdeutlicht diesen Zusammenhang: Auszubildende, die von Gemeinden (öffentlicher Dienst) in Handwerksberufen ausgebildet werden, werden im Rahmen der Berufsbildungsstatistik als Auszubildende des Ausbildungsbereichs „Handwerk“ nachgewiesen und nicht dem öffentlichen Dienst zugeordnet.

Dem Ausbildungsbereich „Öffentlicher Dienst“ wird daher nur der Teil der Berufsausbildung zugerechnet, der nach speziellen Ausbildungsordnungen des öffentlichen Dienstes durchgeführt wird. Der wünschenswerte Nachweis der tatsächlichen Ausbildungskapazitäten eines jeden Ausbildungsbereiches scheitert z. Z. noch an Erfassungsschwierigkeiten. Bei dem Ausbildungsbereich „Öffentlicher Dienst“ ist außerdem zu berücksichtigen, daß ein großer Teil der Berufsausbildung in einem öffentlich-rechtlichen Dienstverhältnis, also außerhalb der dualen Ausbildung nach dem BBiG, erfolgt.

In der Übersicht 2 sind die Zuordnungssystematik der zuständigen Stellen und der Berichtsweg grafisch dargestellt.

### **Ausbildungsberuf**

In Nordrhein-Westfalen gibt es 449 rechtlich selbständige Ausbildungsberufe, in denen ein Berufsausbildungsvertrag abgeschlossen werden kann, und weitere 15 Berufe, die durch den Erlass neuer Ausbildungsordnungen aufgehoben wurden, aber noch besetzt sind (Übergangsregelung). Es gibt 173 Ausbildungsberufe, die nach Inkrafttreten des Berufsbildungsgesetzes staatlich anerkannt wurden (§ 25 Abs. 1 BBiG, § 25 Abs. 1 HwO), drei Ausbildungsberufe in der Erprobung (§ 28 Abs. 3 BBiG), 267 Ausbildungsberufe, die vor Inkrafttreten des Berufsbildungsgesetzes anerkannt waren und deren Regelungen fortbestehen (§ 108 Abs. 1 BBiG), weitere 5 vergleichbar geregelte Ausbildungsberufe, deren (länderspezifische) Regelungen fortbestehen (§ 108 Abs. 1 BBiG) und schließlich einen vergleichbaren betrieblichen Ausbildungsgang außerhalb des Geltungsbereiches des Berufsbildungsgesetzes (§ 2 Abs. 2 Nr. 2 BBiG). Ausgebildet wird nur in 372 rechtlich selbständigen Ausbildungsberufen und in 15 Berufen, deren Anerkennung inzwischen aufgehoben wurde, die aber noch besetzt sind. Rechtlich selbständige Ausbildungsberufe können inhaltlich übereinstimmen. Faßt man diejenigen Ausbildungsberufe zusammen, die inhaltlich übereinstimmen (z. B. gleiche Ausbildungsordnung), aber rechtlich selbständig sind (z. B. anerkannt in zwei Ausbildungsbereichen), so gab es 1982 in Nordrhein-Westfalen Auszubildende in 330 unterschiedlichen Ausbildungsberufen. Je nach der



Fragestellung bietet sich die Zusammenfassung inhaltlich übereinstimmender Ausbildungsberufe an, etwa wenn die Ausbildungsberufe und die Auszubildenden nach Größenklassen der Besetzungen nachgewiesen werden – vgl. Tabellen A. 11 – A. 19, B. 9, B. 10 –. (Solche Zusammenfassungen wurden insbesondere bei Ausbildungsberufen vorgenommen, die sowohl im Ausbildungsbereich „Industrie, Handel u. a.“ als auch im Handwerk anerkannt sind, z. B. bei den zwei rechtlich selbständigen Ausbildungsberufen „Fleischer“.)

Mögliche Ausbildungsberufe in Nordrhein-Westfalen nach Art der Anerkennung und besetzte Ausbildungsberufe nach Ausbildungsbereichen 1982						
Merkmal	Insgesamt	Industrie, Handel u. a. <sup>1)</sup>	Handwerk <sup>2)</sup>	Öffentlicher Dienst	Landwirtschaft <sup>3)</sup>	Sonstige
Mögliche Ausbildungsberufe <sup>4)</sup>	449	282	131	13	12	11
Art der Anerkennung						
§ 25 (1) BBiG; § 25 (1) HwO	173	105	41	9	11	7
§ 28 (3) BBiG	3	3	—	—	—	—
§ 108 (1) BBiG; § 122 (2) HwO	267	173	90	1	1	2
§ 108 (1) BBiG						
vergleichbar geregelt	5	1	—	3	—	1
§ 2 (2) BBiG						
vergleichbare betriebliche Ausbildungsgänge	1	—	—	—	—	1
Besetzte Ausbildungsberufe 1982 <sup>4)</sup>	372	227	110	12	10	13

1) Außerdem gibt es 15 Ausbildungsberufe, die durch eine neue Ausbildungsordnung aufgehoben wurden, aber noch besetzt sind. — 2) Außerdem gibt es 13 Ausbildungsberufe des Ausbildungsbereichs „Industrie, Handel u. a.“, in denen Auszubildende in Betrieben des Handwerks oder handwerksähnlichen Betrieben ausgebildet werden, und die Handwerkskammer zuständige Stelle ist (s. a. § 74 BBiG). — 3) Außerdem gibt es einen Ausbildungsberuf des Ausbildungsbereichs „Sonstige“ (Hauswirtschaftler/-in), in dem die Landwirtschaft ausbildet und zuständige Stelle ist. — 4) ohne speziell geregelte Ausbildungsgänge für Behinderte

Die Zahl der in Nordrhein-Westfalen anerkannten Ausbildungsberufe differiert mit der im vom Bundesminister für Bildung und Wissenschaft herausgegebenen Verzeichnis der anerkannten Ausbildungsberufe (Stand: 1. Juli 1982) ausgewiesenen Anzahl. Diese Differenz beruht teils auf der Tatsache, daß es im Bundesgebiet 18 Ausbildungsberufe gibt, die nicht in Nordrhein-Westfalen anerkannt sind, teils auf einer unterschiedlichen Zählsystematik.

#### Ausbildungsdauer

In der Ausbildungsordnung festgelegte zeitliche Dauer der Berufsausbildung. Die Ausbildungsdauer soll nicht mehr als 3 Jahre und nicht weniger als 2 Jahre betragen (§ 25 Abs. 2 Ziff. 2 BBiG, § 25 Abs. 2 Ziff. 1 HwO). Die Grenze von 2 Jahren kann bei der Stufenausbildung unterschritten werden (§ 26 Abs. 6 BBiG, § 26 Abs. 6 HwO). Ausbildungsdauer und tatsächliche Ausbildungszeit weichen voneinander ab, wenn die Ausbildungszeit verkürzt oder verlängert wird. Die vorgeschriebene Dauer kann verkürzt werden, wenn z. B. der Besuch einer beruflichen Schule oder eine vorherige Berufsausbildung ganz oder teilweise auf die Ausbildungszeit angerechnet wird (Berufsbildungsjahr-Anrechnungs-Verordnung vom 17. Juli 1978 – BGBl. I S. 1061; Berufsbildungsjahr-Anrechnungs-Verordnung Landwirtschaft vom 20. Juli 1979 – BGBl. I S. 1142; Berufsbildungsjahr-Anrechnungs-Verordnung öffentlicher Dienst vom 20. Juni 1980 – BGBl. I S. 738). Sie wird verlängert, wenn die Verlängerung erforderlich ist, um das Ausbildungsziel zu erreichen (§ 29 Abs. 3 BBiG, § 27a Abs. 3 HwO).

#### Ausbildungsjahr

Die Zuordnung der Auszubildenden nach Ausbildungsjahren wurde bis 1978 unterschiedlich gehandhabt: Das Handwerk rechnete grundsätzlich alle neu abgeschlossenen Ausbildungsverträge – auch bei Verkürzung der Ausbildungsdauer – dem 1. Ausbildungsjahr zu. In dem Ausbildungsbereich „Industrie, Handel u. a.“ erfolgte dagegen die Zuordnung der Auszubildenden unter Berücksichtigung der verkürzten Ausbildungsdauer z. B. bei einjähriger Verkürzung als Zugang im 2. Ausbildungsjahr. Seit 1979 wird diese Zuordnung einheitlich für alle Ausbildungsbereiche angewandt.

### **Ausbildungsordnung**

Grundlage einer geordneten, einheitlichen Berufsausbildung. Die Ausbildungsordnung legt u. a. fest: Bezeichnung des Ausbildungsberufes, Ausbildungsdauer, Ausbildungsberufsbild, Ausbildungsrahmenplan, Prüfungsanforderungen. Die Ausbildungsordnung wird durch Rechtsverordnung erlassen (§ 25 BBiG, § 25 HwO).

### **Ausbildungsstätte/-betrieb**

Örtlicher Betrieb, in dem die Berufsausbildung durchgeführt wird. Die Ausbildungsstätte muß hinsichtlich ihrer Art, Einrichtung und personellen Ausstattung für die Berufsausbildung geeignet sein. Ein Ausbildungsbetrieb kann mehrere Ausbildungsstätten umfassen. Sofern die erforderlichen Kenntnisse und Fertigkeiten nicht in vollem Umfang in einer Ausbildungsstätte vermittelt werden können, kann dieser Mangel durch Ausbildungsmaßnahmen außerhalb der Ausbildungsstätte behoben werden (§ 22 BBiG, § 23 HwO). Außerdem kann durch Ausbildungsordnung festgelegt werden, daß die Berufsausbildung in geeigneten Einrichtungen außerhalb der Ausbildungsstätte durchgeführt wird, soweit es die Berufsausbildung erfordert. Die zuständigen Stellen überwachen die Eignung der Ausbildungsstätte (§ 23 BBiG, § 23a HwO).

### **Auszubildende**

Personen, die einen Berufsausbildungsvertrag im Sinne des Berufsbildungsgesetzes oder der Handwerksordnung abgeschlossen haben, um eine Berufsausbildung in einem anerkannten Ausbildungsberuf (§ 25 Abs. 1 BBiG, § 25 Abs. 1 HwO), in einem als anerkannt geltenden Ausbildungsberuf (§ 108 Abs. 1 BBiG, § 122 Abs. 2 HwO) oder in einem Ausbildungsberuf in der Erprobung (§ 28 Abs. 3 BBiG) zu absolvieren. Weiterhin werden zu dem Kreis der Auszubildenden diejenigen Jugendlichen gerechnet, die vergleichbare betriebliche Ausbildungsgänge außerhalb des Geltungsbereiches des Berufsbildungsgesetzes durchlaufen (§§ 2 Abs. 2 Nr. 2, 83 BBiG). Nicht zu den Auszubildenden zählen

- Praktikanten (§ 19 BBiG),
- Personen, die ihre Berufsausbildung ausschließlich durch den Besuch einer schulischen Einrichtung erhalten (§ 2 Abs. 1 BBiG),
- Personen, die einen Heilhilfsberuf erlernen (§ 107 BBiG),
- Personen, die im Rahmen eines öffentlich-rechtlichen Dienstverhältnisses (Vorbereitungsdienst für Beamte) ausgebildet werden (§§ 2 Abs. 2 Ziff. 1, 83 BBiG),
- Personen, die eine Berufsausbildung auf Kauffahrteischiffen (Handelsschiffen) absolvieren (§ 2 Abs. 2 Ziff. 2 BBiG) und schließlich
- Personen, die in speziell geregelten Ausbildungsgängen für Behinderte (§§ 44, 48 BBiG, §§ 41, 42b HwO) ausgebildet werden (Zahlenangaben über die Berufsausbildung Behinderter werden jedoch gesondert nachgewiesen).

### **BBiG**

Berufsbildungsgesetz vom 14. August 1969 (BGBl. I S. 1112), zuletzt geändert durch § 19 des Berufsbildungsförderungsgesetzes (BerBiFG) vom 23. 11. 1981 – BGBl. I S. 1962 – .

### **Berufliche Gliederung**

Die berufssystematische Gliederung der 449 in NW möglichen Ausbildungsberufe erfolgt in Anlehnung an das vom Statistischen Bundesamt herausgegebene „Verzeichnis

der Klassifizierung der Berufe". Diese hierarchische Gliederung sieht 6 Berufsbe-  
reiche, 33 Berufsabschnitte, 86 Berufsgruppen, 328 Berufsordnungen und 1 689 Be-  
rufsklassen vor.

### **Berufsausbildung Behinderter**

Für die Ausbildung von Personen, die infolge körperlicher, geistiger oder seelischer  
Behinderung nicht in anerkannten Ausbildungsberufen gemäß der Ausbildungsord-  
nung ausgebildet werden können, sehen das Berufsbildungsgesetz und die Handwerks-  
ordnung besondere Regelungen vor. Danach können Behinderte in Ausbildungsberu-  
fen abweichend von der Ausbildungsordnung ausgebildet werden (§ 48 BBiG, § 42b  
HwO). Außerdem können die zuständigen Stellen für ihren Zuständigkeitsbereich in  
eigener Verantwortung Regelungen über die berufliche Bildung von Behinderten tref-  
fen (§ 44 BBiG, § 41 HwO).

### **Fachliche Eignung, persönliche Eignung**

Auszubildende darf nur einstellen, wer persönlich und fachlich geeignet ist. Persön-  
lich nicht geeignet ist insbesondere, wer Kinder und Jugendliche nicht beschäftigen  
darf oder wer wiederholt oder schwer gegen das Berufsbildungsgesetz oder die auf-  
grund des Berufsbildungsgesetzes erlassenen Vorschriften und Bestimmungen ver-  
stoßen hat (§ 20 Abs. 2 BBiG).

Fachlich nicht geeignet ist, wer die erforderlichen beruflichen Fertigkeiten und  
Kenntnisse oder die erforderlichen berufs- und arbeitspädagogischen Kenntnisse nicht  
besitzt (§ 20 Abs. 3 BBiG).

Wer fachlich nicht geeignet ist oder wer nicht selbst ausbildet, darf Auszubildende  
nur einstellen, wenn er einen Ausbilder bestellt, der persönlich und fachlich für die  
Berufsausbildung geeignet ist (§ 20 Abs. 4 BBiG). Die über die persönliche und fach-  
liche Eignung hinaus erforderlichen berufs- und arbeitspädagogischen Kenntnisse sind  
in der jeweiligen Ausbilder-Eignungsverordnung (AEVO) festgelegt.

### **Fortbildungsprüfung/Meisterprüfung**

Die zuständigen Stellen können zum Nachweis von Kenntnissen, Fertigkeiten und Er-  
fahrungen, die durch berufliche Fortbildung erworben werden, Prüfungen durchfüh-  
ren. Diese Prüfungen müssen den besonderen Erfordernissen beruflicher Erwachse-  
nenbildung entsprechen. Die zuständigen Stellen sind ermächtigt, für ihren regiona-  
len Bereich Inhalt, Ziel, Anforderungen, das Verfahren der Prüfungen und die Zulas-  
sungsvoraussetzungen zu regeln (§ 46 Abs. 1 BBiG, § 42 Abs. 1 HwO). Durch § 46  
Abs. 2 BBiG in Verbindung mit §§ 77 Abs. 5, 81 Abs. 4, 95 Abs. 4 BBiG wurde eine  
Rechtsgrundlage für einheitliche Fortbildungsordnungen der Meisterprüfungen und  
andere bundeseinheitlich geregelte Fortbildungsprüfungen in den verschiedenen Aus-  
bildungsbereichen geschaffen. Analoge Regelungsmöglichkeiten bietet § 42 HwO.

Die Fortbildungs- und Meisterprüfungen setzen im Normalfall eine abgeschlossene Be-  
rufsausbildung und eine Mindestdauer an Berufspraxis voraus.

### **HwO**

Gesetz zur Ordnung des Handwerks (Handwerksordnung) i. d. F. v. 28. Dezember  
1965 (BGBl. I S. 1), zuletzt geändert durch die zweite Verordnung zur Änderung der  
Anlage A zur Handwerksordnung vom 25. Juni 1981 (BGBl. I S. 572).

### **Ordnungswidrigkeit**

Verstoß des Ausbildenden gegen das Berufsbildungsgesetz bzw. die Handwerksord-  
nung, der je nach Art der begangenen Ordnungswidrigkeit mit einer Geldbuße bis zu  
2 000 DM oder bis zu 10 000 DM geahndet wird.

### **Stufenausbildung**

Berufsausbildung in sachlich und zeitlich besonders geordneten, aufeinander aufbauenden Stufen (1. Stufe: Grundausbildung, 2. Stufe: Allgemeine Fachbildung, 3. Stufe: Besondere berufliche Fachbildung). Nach den einzelnen Stufen sollen sowohl ein Ausbildungsabschluß, der zu einer Berufstätigkeit befähigt, als auch die Fortsetzung der Berufsausbildung in weiteren Stufen möglich sein (§ 26 BBiG, § 26 HwO).

### **Umschulung**

Maßnahmen der beruflichen Umschulung müssen nach Inhalt, Art und Ziel sowie Dauer den besonderen Erfordernissen der beruflichen Erwachsenenbildung entsprechen. Durch Umschulungsmaßnahmen soll Erwachsenen der Übergang in eine andere geeignete berufliche Tätigkeit ermöglicht werden. Dieser Übergang wird häufig deshalb angestrebt, weil Erwachsene damit eine berufliche Erstausbildung erreichen wollen oder im erlernten Beruf die Beschäftigungschancen gering sind.

Umschüler können sowohl im dualen System als auch in entsprechenden Fördereinrichtungen ausgebildet werden. Ein Beispiel für die Ausbildung in einem Berufsbildungszentrum ist die Umschulung von Häftlingen für anerkannte Ausbildungsberufe in der Justizvollzugsanstalt Geldern.

In allen Fällen hat die zuständige Stelle die Durchführung der Umschulung zu überwachen und Prüfungen zum Nachweis der erworbenen Fähigkeiten durchzuführen.

### **Untersagung der Ausbildungstätigkeit**

Die zuständigen Landes- bzw. Bundesbehörden, vgl. Übersicht 3, untersagen das Einstellen und Ausbilden, wenn der Ausbildende oder die Ausbildungsstätte nicht oder nicht mehr geeignet ist (§ 24 BBiG, § 24 HwO).

### **Verzeichnis der anerkannten Ausbildungsberufe**

Das Verzeichnis wird von dem Bundesinstitut für Berufsbildung geführt und jährlich zusammen mit dem Verzeichnis der zuständigen Stellen veröffentlicht (zuletzt: Bekanntmachung des Verzeichnisses der anerkannten Ausbildungsberufe und des Verzeichnisses der zuständigen Stellen nach dem Berufsbildungsgesetz vom 24. 8. 1982 in der Beilage Nr. 49/82 zum Bundesanzeiger Nr. 225 vom 3. 12. 1982).

Die Veröffentlichung erfolgte 1981 ausnahmsweise durch den Bundesminister für Bildung und Wissenschaft, da mit der Nichtigerklärung des Ausbildungsplatzförderungsgesetzes (s. a. „Rechtsgrundlage der Berufsbildungsstatistik“) die Rechtsgrundlage für die Veröffentlichung des Verzeichnisses durch das Bundesinstitut für Berufsbildung für das Jahr 1981 entfallen war.

### **Zuständige Stelle**

In der Berufsbildung sind die Zuständigkeiten auf eine verwirrende Vielzahl von Stellen verteilt, deren Kompetenzen im wesentlichen die Zuständigkeitsbereiche

- Regelung der Durchführung und Überwachung der Berufsausbildung
- Untersagung der Ausbildungstätigkeit und
- Ahndung von Ordnungswidrigkeiten

umfassen.

Die Zuständigkeit für die Regelung der Durchführung der Berufsausbildung liegt bei den öffentlich-rechtlichen Selbstverwaltungskörperschaften der Wirtschaft (Industrie- und Handelskammer, Handwerkskammer, Landwirtschaftskammer), der Angehörigen der freien Berufe (Ärztekammer, Apothekerkammer, Notarkammer, Patentanwalts-

kammer, Rechtsanwaltskammer, Steuerberaterkammer, Tierärztekammer, Wirtschaftsprüferkammer, Zahnärztekammer), bei Behörden, die ersatzweise für Ausbildungsbereiche zuständig sind, in denen entsprechende Selbstverwaltungskörperschaften fehlen, sowie für den Ausbildungsberuf „Matrose“ bei der Berufsbildungsstelle Seeschiffahrt e. V. (Übersicht 2).

In den Übersichten 3 und 4 sind die Zuständigkeiten für die Untersagung des Einstellens und Ausbildens dargestellt. Die zuständigen Stellen sind zugleich die Datenlieferanten der Berufsbildungsstatistik.

Dr. Ortrud Kötz

### Abkürzungen

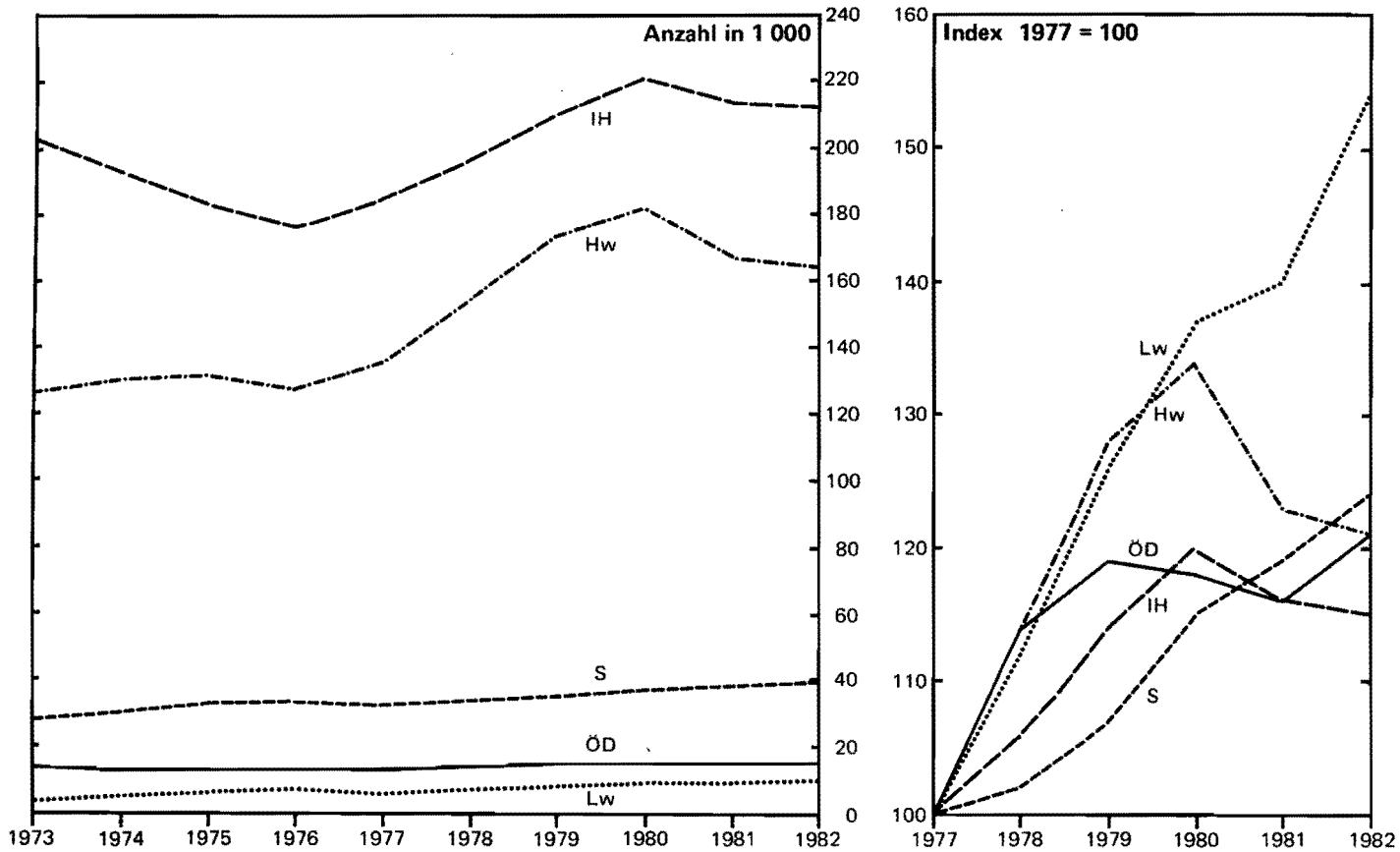
IH Industrie, Handel, Banken, Versicherungen, Gast- und Verkehrsgewerbe  
 Hw Handwerk  
 Lw Landwirtschaft  
 ÖD Öffentlicher Dienst  
 S Sonstige (freie Berufe, städtische Hauswirtschaft, Matrose in der Seeschiffahrt)

### Zeichenerklärungen

(nach DIN 55 301)

0 weniger als die Hälfte von 1 in der letzten besetzten Stelle, jedoch mehr als nichts  
 — nichts vorhanden (genau null)  
 . Zahlenwert unbekannt oder geheimzuhalten  
 x Tabellenfach gesperrt, weil Aussage nicht sinnvoll  
 r berichtigte Zahl

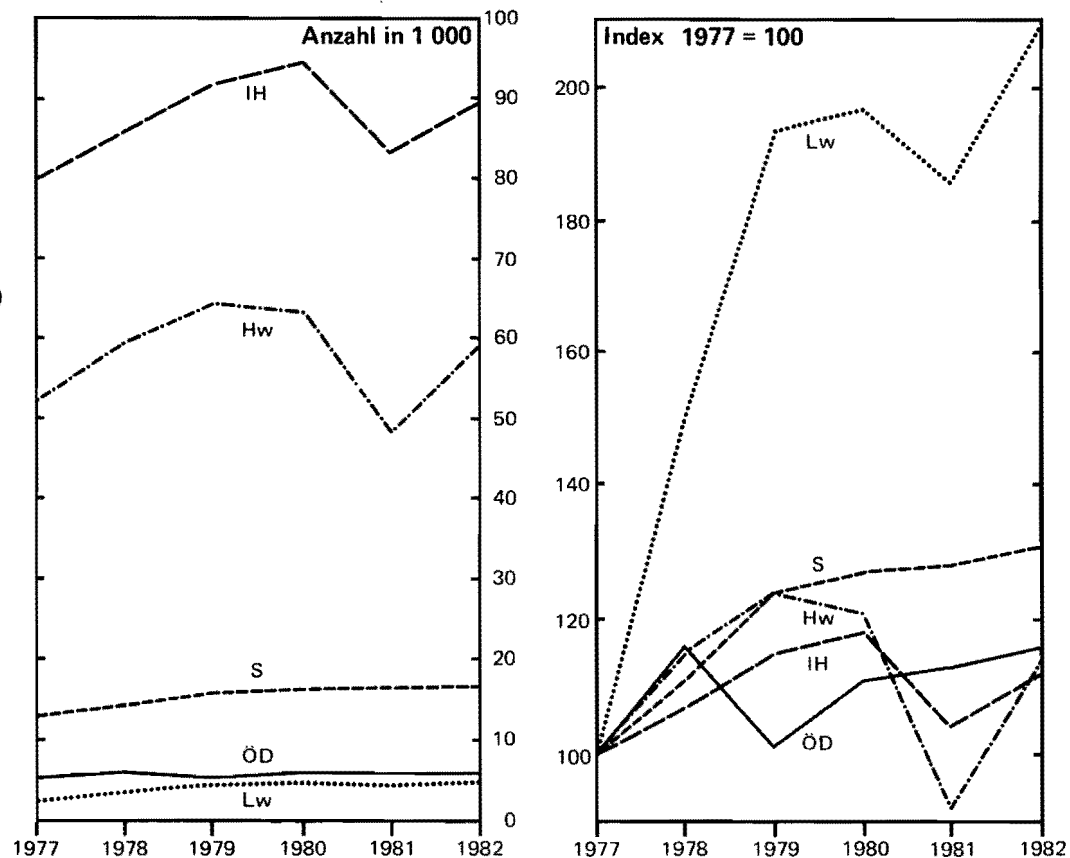
### Auszubildende 1973 – 1982 nach Ausbildungsbereichen (Stichtag jeweils 31. Dezember)



### Neu abgeschlossene Berufsausbildungsverträge 1977\*) – 1982 nach Ausbildungsbereichen

IH = Industrie, Handel, Banken,  
Gast- u. Verkehrsgewerbe  
Hw = Handwerk  
S = Sonstige (freie Berufe u. a.)  
ÖD = Öffentlicher Dienst  
Lw = Landwirtschaft

\*) Für das Jahr 1977 liegen  
in den Ausbildungsbereichen  
„Handwerk“ und „Sonstige“  
nur geschätzte Werte vor.



## Übersicht 1

## Nach § 5 Abs. 1 BerBiFG\*) zu erhebende Merkmale der Berufsbildungsstatistik 1982

Lfd. Nr.	Erhebungsmerkmale nach dem Berufsbildungsförderungsgesetz	Veröffentlicht werden Daten der Ausbildungsbereiche					
		IH	Hw	Lw	ÖD	S	zusammen
<b>1</b>	<b>Auszubildende am 31. 12. 1982 nach</b>						
	Anzahl	+	+	+	+	+	+
	Geburtsdatum						
	Geschlecht	+	+	+	+	+	+
	Staatsangehörigkeit	+	+		+		
	allgemeiner (schulischer) Vorbildung	+					
	beruflicher Vorbildung						
	Ausbildungsberuf	+	+	+	+	+	+
	Ausbildungsjahr	+	+	+	+	+	+
	Ort der Ausbildungsstätte						
	vorzeitig gelösten Berufsausbildungsverhältnissen mit Angabe von						
	Ausbildungsberuf	+	+	+	+	+	
	Geschlecht	+			+		
	Ausbildungsjahr	+					
	Grund	+					
	neu abgeschlossenen Ausbildungsverträgen mit Angabe von						
	Ausbildungsberuf	+	+	+	+	+	
	Abkürzung oder Verlängerung der Ausbildungszeit						
	Anschlußverträgen bei Stufenausbildung mit Angabe des Ausbildungsberufs						
<b>2</b>	<b>Ausbilder am 31. 12. 1982 nach</b>						
	Anzahl	+		+			
	Geburtsdatum						
	Geschlecht	+					
	fachlicher und pädagogischer Eignung	+					
	hauptberuflicher Ausbildungstätigkeit mit Angabe der Ausbildungsberufe						
<b>3</b>	<b>Prüfungsteilnehmer in der beruflichen Ausbildung (Zwischenprüfung) am 31. 12. 1982 nach</b>						
	Anzahl						
	Geburtsdatum						
	Geschlecht						
	Staatsangehörigkeit						
	allgemeiner Vorbildung						
	beruflicher Vorbildung						
	Berufsrichtung						
<b>4</b>	<b>Prüfungsteilnehmer in der beruflichen Ausbildung (Abschlußprüfung) am 31. 12. 1982 nach</b>						
	Anzahl	+	+	+	+	+	+
	Geburtsdatum						
	Geschlecht	+	+	+	+	+	+
	Staatsangehörigkeit						
	allgemeine Vorbildung						
	beruflicher Vorbildung						
	Berufsrichtung						
	Abkürzung und Verlängerung der Bildungsdauer						
	Art der Zulassung zur Prüfung						
	Wiederholungsprüfung						
	Prüfungserfolg	+	+	+	+	+	+

\*) Gesetz zur Förderung der Berufsbildung durch Planung und Forschung (Berufsbildungsförderungsgesetz) vom 23. Dezember 1981 (BGBl. I S. 1692)

1) Berufsbildungsgesetz vom 14. August 1969 (BGBl. I S. 1112) zuletzt geändert durch § 19 des Berufsbildungsförderungsgesetzes vom 23. 12. 1981 (BGBl. I S. 1692)

2) Gesetz zur Ordnung des Handwerks (Handwerksordnung) in der derzeit gültigen Fassung

Noch: Übersicht 1

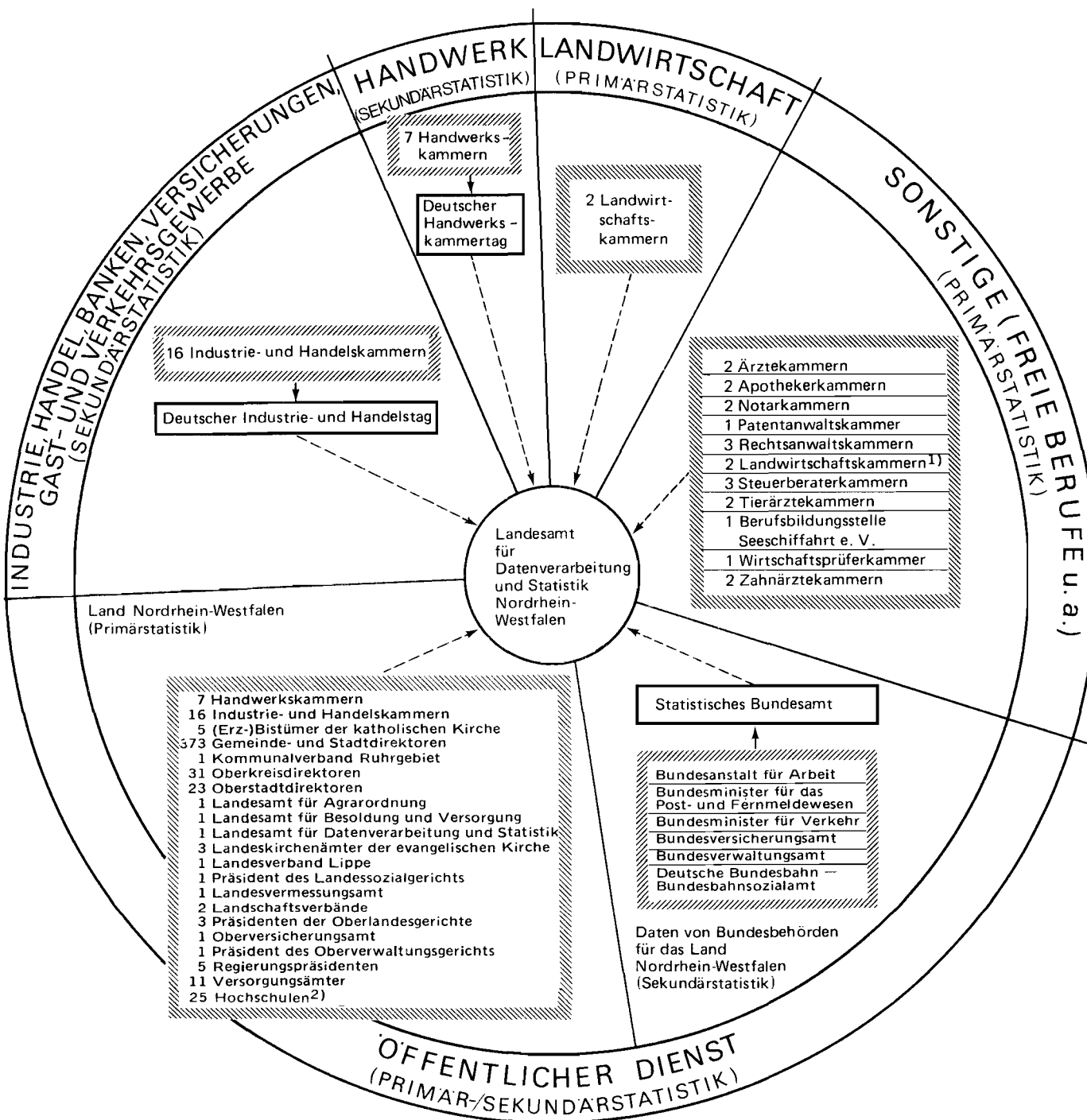
Nach § 5 Abs. 1 BerBiFG\*) zu erhebende Merkmale der Berufsbildungsstatistik 1982

Lfd. Nr.	Erhebungsmerkmale nach dem Berufsbildungsförderungsgesetz	Veröffentlicht werden Daten der Ausbildungsbereiche					
		IH	Hw	Lw	ÖD	S	zusammen
5	<b>Prüfungsteilnehmer in der beruflichen Fortbildung am 31. 12. 1982 nach</b>						
	Anzahl	+	+	+	+	+	
	Geburtsdatum						
	Geschlecht	+	+	+	+	+	
	Staatsangehörigkeit						
	allgemeiner Vorbildung						
	beruflicher Vorbildung						
	Berufsrichtung						
	Art der Zulassung zur Prüfung						
	Wiederholungsprüfung	+	+	+	+	+	
	Prüfungserfolg	+	+	+	+	+	
	Bezeichnung des Abschlusses	+	+	+	+	+	
6	<b>Prüfungsteilnehmer zum Nachweis berufs- und arbeits- pädagogischer Kenntnisse am 31. 12. 1982 nach</b>						
	Anzahl	+			+		
	Geburtsdatum						
	Geschlecht	+			+		
	Staatsangehörigkeit						
	allgemeiner Vorbildung						
	beruflicher Vorbildung						
	Berufsrichtung						
	Wiederholungsprüfung						
	Prüfungserfolg	+			+		
7	<b>Ausbildungsberater am 31. 12. 1982 nach</b>						
	Anzahl	+	+	+	+	+	
	Geburtsdatum						
	Geschlecht	+	+	+	+	+	
	allgemeiner Vorbildung						
	beruflicher Vorbildung	+	+	+	+	+	
	hauptberuflicher Tätigkeit	+	+	+	+	+	
	fachlicher Zuständigkeit	+	+				
	durchgeführten Besuchen von Ausbildungsstätten sonstiger Beratungstätigkeit	+	+				
8	<b>Untersagung der Ausbildungstätigkeit am 31. 12. 1982 nach</b>						
	Anzahl						+
9	<b>Bußgeldbescheide gem. § 99 BBiG<sup>1)</sup> und gem. § 118 Abs. 1 Nr. 3 HwO<sup>2)</sup> am 31. 12. 1982 nach</b>						
	Anzahl						+
	Art der Ordnungswidrigkeit						+
	Höhe der Geldbuße						+

Anmerkungen S. 17



## Berichtsweg der zuständigen Stellen für die Durchführung der Berufsausbildung 1982



////// Zuständige Stellen

- 1) seit 1982 zuständige Stellen für den Beruf „Hauswirtschaftler/-in (Schwerpunkt städtischer Bereich)“ –  
 2) zuständige Stellen seit 1982 (VO zur Änderung der Verordnung über die Ausbildung zum Verwaltungsfachangestellten – Fachrichtung Allgemeine Verwaltung des Landes NW – vom 25. September 1982 – GV. NW. S. 622 –), in deren Bereich jedoch erst ab 1. 8. 1983 ausgebildet wird

**Übersicht 3**

**Zuständige Stellen und nach Landesrecht zuständige Behörden bzw. zuständige Bundesbehörden für die Durchführung und Überwachung der Berufsausbildung sowie für die Untersagung der Ausbildungstätigkeit im Bereich des Landes Nordrhein-Westfalen am 31. 12. 1982**

Ausbildungsberuf/ Ausbildungsbereich	Zuständige Stelle im Sinne des/der		Nach Landesrecht zuständige Behörde/zuständige Bundes- behörde in dem Fall des § 24 BBiG/§ 24 HwO (Untersagung des Einstellens und Ausbildens)
	§ 31 BBiG/§ 28 HwO (Einrichten, Führen des Verzeichnisses der Berufs- ausbildungsverhältnisse)	§§ 23, 45 BBiG/§§ 23a, 41a HwO (Eignungsfeststellung, Überwachung, Ausbildungsberater)	
	1	2	3
1.1 Industrie, Handel, Banken, Versicherungen, Gast- u. Verkehrsgewerbe, o. Betrie- be, die der Bergaufsicht unterstehen	16 Industrie- und Handels- kammern	16 Industrie- und Handels- kammern	Regierungspräsident, in dessen Bezirk die Industrie- und Handelskammer ihren Sitz hat
1.2 Betriebe, die der Berg- aufsicht unterstehen	16 Industrie- und Handels- kammern	16 Industrie- und Handels- kammern	12 Bergämter
2. Handwerk	7 Handwerkskammern	7 Handwerkskammern	Regierungspräsident, in dessen Bezirk die Handwerkskammer ihren Sitz hat
3. Landwirtschaft	2 Landwirtschaftskammern	2 Landwirtschaftskammern	2 Direktoren der Landwirtschaf- tskammern als Landesbeauftragte
4. Öffentlicher Dienst <sup>1)</sup>			
4.1 Land Nordrhein-Westfalen			
Assistent/-in an Bibliotheken	Regierungspräsident Köln	Regierungspräsident Köln	Kultusminister des Landes NW
Bankkaufmann/-frau (im Bereich des öffentlichen Dienstes)	16 Industrie- und Handels- kammern	2 Sparkassen- und Girover- bände	Minister für Wirtschaft, Mittelstand und Verkehr des Landes NW
Büroassistent/-in Stenosekretär/-in	Stadt Düsseldorf	Stadt Düsseldorf	Regierungspräsident Düsseldorf
Justizangestellter/-ange- stellte im Kanzleidienst <sup>2)</sup>	im Bereich der Sozialge- richtsbarkeit: der Präsident des Landessozialgerichts NW;	im Bereich der Sozialge- richtsbarkeit: der Präsident des Landessozialgerichts NW;	Minister für Arbeit, Gesundheit und Soziales des Landes NW
	im Bereich der ordentlichen Gerichtsbarkeit: die Präsidenten der 3 Oberlandesgerichte;	im Bereich der ordentlichen Gerichtsbarkeit: die Präsidenten der 3 Oberlandesgerichte;	Justizminister des Landes NW
	im Bereich der Verwaltungs- gerichtsbarkeit: der Präsident des Ober- verwaltungsgerichts NW	im Bereich der Verwaltungs- gerichtsbarkeit: der Präsident des Ober- verwaltungsgerichts NW	Justizminister des Landes NW
Kartograph/-in	Landesvermessungsamt NW	Landesvermessungsamt NW	Innenminister des Landes NW
Schwimmeistergehilfe/ -gehilfin	Regierungspräsident Düsseldorf	Regierungspräsident Düsseldorf	Kultusminister des Landes NW
Sozialversicherungsfach- angestellter/-angestellte	Obersicherungsamt NW	Obersicherungsamt NW	Minister für Arbeit, Gesundheit und Soziales des Landes NW
Straßenwärter	2 Landschaftsverbände	2 Landschaftsverbände	Innenminister des Landes NW
Vermessungstechniker/-in	Landesvermessungsamt NW, Landesamt für Agrarordnung NW, 5 Regierungspräsidenten	Landesvermessungsamt NW, Landesamt für Agrarordnung NW, 5 Regierungspräsidenten	Innenminister des Landes NW, Minister für Ernährung, Land- wirtschaft und Forsten des Landes NW, Innenminister des Landes NW

1) Die hier geschilderten Zuständigkeiten im öffentlichen Dienst gelten nur für Ausbildungsberufe des öffentlichen Dienstes. Erfolgt die Ausbildung im öffentlichen Dienst in Ausbildungsberufen anderer Ausbildungsbereiche (z. B. Industrie, Handel u. a.), so regelt die zuständige Stelle des betreffenden Ausbildungsbereiches die Durchführung der Berufsausbildung.

2) Im Bereich der Finanz- und Arbeitsgerichtsbarkeit werden Justizangestellte im Kanzleidienst nicht ausgebildet. Die Ausbildung erfolgt in allen Bereichen nach der Ausbildungs- und Prüfungsordnung für Kanzleilehrlinge vom 25. 6. 1970 (JMBl. NW S. 161), geändert durch AV vom 28. 6. 1974 (JMBl. NW S. 170) und vom 26. 8. 1975 (JMBl. NW S. 217).

3) Zu den Gemeindeverbänden in Spalte 1 zählen die Landschaftsverbände Rheinland und Westfalen-Lippe sowie der Kommunalverband Ruhrgebiet.

— Die Aufsicht i. S. d. Spalte 2 und 3 führen (Aufsichtsbehörden):

a) über die kreisangehörigen Gemeinden der jeweilige Oberkreisdirektor als untere staatliche Verwaltungsbehörde (§ 106a Abs. 1 Gemeindeordnung NW),

b) über die Kreise (§ 46 Kreisordnung NW) und kreisfreien Städte (§ 106a Abs. 2 Gemeindeordnung NW) der jeweilige Regierungspräsident,

c) über die Landschaftsverbände der Innenminister des Landes NW (§ 26 Abs. 1 Landschaftsverbandsordnung),

d) über den Landesverband Lippe der Innenminister des Landes NW (§ 15 des Gesetzes über den Landesverband Lippe),

e) über den Kommunalverband Ruhrgebiet der Innenminister des Landes NW (§ 28 Abs. 1 des Gesetzes über den Kommunalverband Ruhr).

4) Zuständige Stellen ab 1982 (VO zur Änderung der Verordnung über die Ausbildung zum Verwaltungsfachangestellten — Fachrichtung Allgemeine Verwaltung des Landes NW — vom 15. September 1982 — GV. NW S. 622) —, in deren Bereich jedoch erst ab 1. 8. 1983 ausgebildet wird.

5) Die Ausbildungsberater werden für Auszubildende im Bereich der Kreishandwerkerschaften und Handwerksinnungen durch die zuständige Handwerkskammer bestellt. Im übrigen sind die Regierungspräsidenten zuständig.

6) Soweit die Ausbildung im Bereich der evangelischen Kirche in Deutschland stattfindet, ist er kirchlicher Ausbildungsberuf (s. a. Art. 1 Ziff. 2 Erste VO zur Änderung der VO über die Berufsausbildung zum Verwaltungsfachangestellten vom 2. 4. 1981 — BGBl. I S. 349 —) Auszubildende aus dem Bereich der katholischen Kirche werden nach der Ausbildungsordnung zum Verwaltungsfachangestellten — Fachrichtung Kommunalverwaltung — ausgebildet.

## Noch: Übersicht 3

Zuständige Stellen und nach Landesrecht zuständige Behörden bzw. zuständige Bundesbehörden für die Durchführung und Überwachung der Berufsausbildung sowie für die Untersagung der Ausbildungstätigkeit im Bereich des Landes Nordrhein-Westfalen am 31. 12. 1982

Ausbildungsberuf/ Ausbildungsbereich	Zuständige Stelle im Sinne des/der		Nach Landesrecht zuständige Behörde/zuständige Bundes- behörde in dem Fall des § 24 BBiG/§ 24 HwO (Untersagung des Einstellens und Ausbildens)
	§ 31 BBiG/§ 28 HwO (Einrichten, Führen des Verzeichnisses der Berufs- ausbildungsverhältnisse)	§§ 23, 45 BBiG/§§ 23a, 41a HwO (Eignungsfeststellung, Überwachung, Ausbildungsberater)	
	1	2	
Verwaltungsfachangestellter/ -angestellte,  Fachrichtung:  Kommunalverwaltung <sup>6)</sup>  allg. innere Verwaltung	Gemeinden, Gemeinde- verbände, Landesverband Lippe <sup>3)</sup> 5 katholische (Erz-)Bistümer	Aufsichtsbehörden <sup>3)</sup> 5 katholische (Erz-)Bistümer	Aufsichtsbehörden <sup>3)</sup> 5 katholische (Erz-)Bistümer
Handwerksorganisation und Industrie- und Handelskammern <sup>5)</sup>	Handwerkskammern, Industrie- und Handelskammern	aufsichtsführende Handwerks- kammern, sonst die 5 Regierungspräsidenten	5 Regierungspräsidenten Minister für Wirtschaft, Mittel- stand und Verkehr des Landes NW
Kirchenverwaltung in den Gliederkirchen der Evan- gelischen Kirche in Deutschland <sup>6)</sup>	Landeskirchenämter Düssel- dorf, Bielefeld	Landeskirchenämter Düssel- dorf, Bielefeld	Landeskirchenämter Düssel- dorf, Bielefeld
4.2 Bund			
Geschäftsbereich des Auswärtigen Amtes	Bundesverwaltungsamt	Bundesverwaltungsamt	Auswärtiges Amt
Geschäftsbereich des Bundesrechnungshofes	Bundesverwaltungsamt	Bundesverwaltungsamt	Präsident des Bundesrechnungs- hofes
Geschäftsbereich des Chefs des Bundeskanzler- amtes	Bundesverwaltungsamt	Bundesverwaltungsamt	Chef des Bundeskanzleramtes
Geschäftsbereich des Bundesministers für Arbeit und Sozialordnung	Bundesverwaltungsamt: für die Berufsbildung bei — dem Bundesministerium für Arbeit und Sozial- ordnung — dem Bundesamt für Zivildienst — der Bundesanstalt für Arbeitsschutz und Unfallforschung  Bundesversicherungsamt: für die Berufsbildung (Sozialversicherungsfach- angestellter/-angestellte) bei — der eigenen Behörde — den der Aufsicht des Bundesversicherungsamtes unterstehenden Körper- schaften und Anstalten des öffentlichen Rechts — den Bundesverbänden der Orts-, Betriebs-, Innungs- und landwirtschaftlichen Krankenkassen — den kassenärztlichen und kassenzahnärztlichen Bundesvereinigungen  Hauptstelle der Bundesanstalt für Arbeit: für die Berufsbil- dung der Angestellten der Bundesanstalt für Arbeit	Bundesverwaltungsamt: für die Berufsbildung bei — dem Bundesministerium für Arbeit und Sozial- ordnung — dem Bundesamt für Zivildienst — der Bundesanstalt für Arbeitsschutz und Unfallforschung  Bundesversicherungsamt: für die Berufsbildung (Sozialversicherungsfach- angestellter/-angestellte) bei — der eigenen Behörde — den der Aufsicht des Bundesversicherungsamtes unterstehenden Körper- schaften und Anstalten des öffentlichen Rechts — den Bundesverbänden der Orts-, Betriebs-, Innungs- und landwirtschaftlichen Krankenkassen — den kassenärztlichen und kassenzahnärztlichen Bundesvereinigungen  Hauptstelle der Bundesanstalt für Arbeit: für die Berufsbil- dung der Angestellten der Bundesanstalt für Arbeit	Bundesminister für Arbeit und Sozialordnung
Geschäftsbereich des Bundesministers für Bildung und Wissenschaft	Bundesverwaltungsamt	Bundesverwaltungsamt	Bundesminister für Bildung und Wissenschaft

## Noch: Übersicht 3

**Zuständige Stellen und nach Landesrecht zuständige Behörden bzw. zuständige Bundesbehörden für die Durchführung und Überwachung der Berufsausbildung sowie für die Untersagung der Ausbildungstätigkeit im Bereich des Landes Nordrhein-Westfalen am 31. 12. 1982**

Ausbildungsberuf/ Ausbildungsbereich	Zuständige Stelle im Sinne des/der		Nach Landesrecht zuständige Behörde/zuständige Bundes- behörde in dem Fall des § 24 BBiG/§ 24 HwO (Untersagung des Einstellens und Ausbildens)
	§ 31 BBiG/§ 28 HwO (Einrichten, Führen des Verzeichnisses der Berufs- ausbildungsverhältnisse)	§§ 23, 45 BBiG/§§ 23a, 41a HwO (Eignungsfeststellung, Überwachung, Ausbildungsberater)	
	1	2	
Geschäftsbereich des Bundesministers für Ernährung, Landwirtschaft und Forsten	Bundesverwaltungsamt	Bundesverwaltungsamt	Bundesminister für Ernährung, Landwirtschaft und Forsten
Geschäftsbereich des Bundesministers des Innern	Bundesverwaltungsamt für die Berufsbildung im Geschäftsbereich des Bundesministers des Innern und bei den dessen Aufsicht unterstehenden Körperschaf- ten, Anstalten und Stiftun- gen öffentlichen Rechts	Bundesverwaltungsamt für die Berufsbildung im Geschäftsbereich des Bundesministers des Innern und bei den dessen Aufsicht unterstehenden Körperschaf- ten, Anstalten und Stiftun- gen öffentlichen Rechts	Bundesminister des Innern
Geschäftsbereich des Bundesministers für Jugend, Familie und Gesundheit	Bundesverwaltungsamt	Bundesverwaltungsamt	Bundesminister für Jugend, Familie und Gesundheit
Geschäftsbereich des Bundesministers für Post- und Fernmeldewesen	Bundesminister für das Post- und Fernmeldewesen	Bundesminister für das Post- und Fernmeldewesen	Bundesminister für das Post- und Fernmeldewesen
Geschäftsbereich des Bundesministers der Justiz	Bundesverwaltungsamt	Bundesverwaltungsamt	Bundesminister der Justiz
Geschäftsbereich des Bundesministers für Raumordnung, Bauwesen und Städtebau	Bundesverwaltungsamt	Bundesverwaltungsamt	Bundesminister für Raumordnung, Bauwesen und Städtebau
Geschäftsbereich des Bundesministers für Verkehr	Bundesbahn-Sozialamt: für die Berufsbildung im Bereich der Deutschen Bundesbahn Bundesminister für Verkehr: für die Berufsbildung in den übrigen Bereichen	Bundesbahn-Sozialamt: für die Berufsbildung im Bereich der Deutschen Bundesbahn Bundesminister für Verkehr: für die Berufsbildung in den übrigen Bereichen	Hauptverwaltung der Deutschen Bundesbahn  Bundesminister für Verkehr
Geschäftsbereich des Bundesministers für Vertei- digung	Die für den jeweiligen Aus- bildungsberuf zuständige Stelle (z. B. bei Berufen des Handwerks die Handwerks- kammern).	Wehrbereichsverwaltungen I – VI	Bundesminister für Verteidigung
Geschäftsbereich des Bundesministers für Wirtschaft	Bundesverwaltungsamt	Bundesverwaltungsamt	Bundesminister für Wirtschaft
5. Freie Berufe u. a.			
Apothekenhelfer/-in	2 Apothekerkammern	2 Apothekerkammern	Minister für Arbeit, Gesundheit und Soziales des Landes NW
Arzthelfer/-in	2 Ärztekammern	2 Ärztekammern	Minister für Arbeit, Gesundheit und Soziales des Landes NW
Fachgehilfe/-gehilfin in steuer- und wirtschaftsbe- ratenden Berufen	3 Steuerberaterkammern	3 Steuerberaterkammern	Finanzminister des Landes NW
Hauswirtschaftler/-in, Schwerpunkt städtischer Bereich	2 Landwirtschaftskammern	2 Landwirtschaftskammern	2 Direktoren der Landwirtschaf- tskammern als Landesbeauftragte
Notargehilfe/-gehilfin	2 Notarkammern	2 Notarkammern	Justizminister des Landes NW
Patentanwaltsgehilfe/-gehilfin	1 Patentanwaltskammer	1 Patentanwaltskammer	Deutsches Patentamt
Rechtsanwaltsgehilfe/ -gehilfin, Rechtsanwalts- und Notargehilfe/-gehilfin, Rechts- anwalts- und Patentanwalts- gehilfe/-gehilfin, Rechtsbei- standsgehilfe/-gehilfin	3 Rechtsanwaltskammern	3 Rechtsanwaltskammern	Justizminister des Landes NW
Zahnarzthelfer/-in	2 Zahnärztekammern	2 Zahnärztekammern	Minister für Arbeit, Gesundheit und Soziales des Landes NW

**Übersicht 4**

**Zuständige Stelle für die Ahndung von Ordnungswidrigkeiten in der  
Berufsausbildung nach § 99 BBiG/§ 118 Nr. 3 – 6 HwO**

Jahr	Ausbildungsbereich	Zuständige Stelle
bis 31. 12. 1979	Betriebe, die der Bergauf- sicht unterstehen	12 Bergämter
	Handwerk	Kreisordnungsbehörden
	alle übrigen Bereiche	Kreisordnungsbehörden
1. 1. 1980 bis 31. 12. 1980	Betriebe, die der Bergauf- sicht unterstehen	12 Bergämter
	Handwerk	Kreisordnungsbehörden
	alle übrigen Bereiche	örtliche Ordnungsbehörden
ab 1. 1. 1981	Betriebe, die der Bergauf- sicht unterstehen	12 Bergämter
	Handwerk	Kreisordnungsbehörden sowie Ordnungsbehörden der großen kreisangehörigen Städte
	alle übrigen Bereiche	örtliche Ordnungsbehörden



## **A. Auszubildende**





**1. Auszubildende<sup>11)</sup> 1973 – 1982 nach Ausbildungsberufen und Ausbildungsjahren (Stichtag 31. 12. ...)  
sowie Teilnehmer an Abschlußprüfungen (Berichtsjahr ...)**

Jahr	Auszubildende am 31. 12. ...							Teilnehmer an Abschlußprüfungen <sup>4)26)</sup>		
	zusammen	männlich	weiblich	davon im ... Ausbildungsjahr				Anzahl	darunter mit bestandener Prüfung	
				1.	2.	3.	4.		Anzahl	Erfolgs- quote <sup>39)</sup>

**0110 Landwirt/-in**

1973	1 487	1 485	2	422	530	535	—	.	852	.
1974	1 787	1 782	5	534	711	542	—	.	676	.
1975	2 048	2 033	15	429	868	751	—	721	670	93
1976	2 352	2 325	27	430	912	968	42	885	812	92
1977	2 022	1 975	47	70	949	1 003	—	1 013	922	91
1978	2 159	2 100	59	62	1 096	1 001	—	1 010	952	94
1979	2 498	2 430	68	46	1 306	1 146	—	1 014	907	89
1980	2 619	2 525	94	64	1 260	1 295	—	1 152	1 033	90
1981	2 579	2 445	134	53	1 204	1 322	—	1 323	1 244	94
1982	2 779	2 576	203	51	1 394	1 292	42	1 338	1 237	92

**0121 Winzer/-in**

1973	—	—	—	—	—	—	—	—	—	—
1974	—	—	—	—	—	—	—	—	—	—
1975	—	—	—	—	—	—	—	—	—	—
1976	—	—	—	—	—	—	—	—	—	—
1977	—	—	—	—	—	—	—	—	—	—
1978	1	1	—	—	1	—	—	—	—	—
1979	2	2	—	—	1	1	—	—	—	—
1980	1	1	—	—	—	1	—	—	—	—
1981	—	—	—	—	—	—	—	—	—	—
1982	—	—	—	—	—	—	—	—	—	—

**Berufsgruppe 01: Landwirte**

1973	1 487	1 485	2	422	530	535	—	.	852	.
1974	1 787	1 782	5	534	711	542	—	.	676	.
1975	2 048	2 033	15	429	868	751	—	721	670	93
1976	2 352	2 325	27	430	912	968	42	885	812	92
1977	2 022	1 975	47	70	949	1 003	—	1 013	922	91
1978	2 160	2 101	59	62	1 097	1 001	—	1 010	952	94
1979	2 500	2 432	68	46	1 307	1 147	—	1 014	907	89
1980	2 620	2 526	94	64	1 260	1 296	—	1 152	1 033	90
1981	2 579	2 445	134	53	1 204	1 322	—	1 323	1 244	94
1982	2 779	2 576	203	51	1 394	1 292	42	1 338	1 237	92

**0210 Tierwirt/-in**

1973	—	—	—	—	—	—	—	—	—	—
1974	—	—	—	—	—	—	—	—	—	—
1975	—	—	—	—	—	—	—	—	—	—
1976	40	31	9	17	12	11	—	16	16	x
1977	40	33	7	3	26	11	—	16	16	x
1978	43	33	10	4	15	24	—	15	15	x
1979	30	19	11	1	12	17	—	21	20	x
1980	37	26	11	3	21	13	—	15	13	x
1981	39	30	9	—	14	25	—	9	7	x
1982	33	24	9	3	15	15	—	22	22	x

**0212 Schäfer/-in**

1973	5	5	—	1	3	1	—	.	—	.
1974	7	7	—	2	2	3	—	—	—	—
1975	9	9	—	3	4	2	—	43	43	100
1976	—	—	—	—	—	—	—	—	—	—
1977	—	—	—	—	—	—	—	—	—	—
1978	—	—	—	—	—	—	—	—	—	—
1979	—	—	—	—	—	—	—	—	—	—
1980	—	—	—	—	—	—	—	—	—	—
1981	—	—	—	—	—	—	—	—	—	—
1982	—	—	—	—	—	—	—	—	—	—

Noch: 1. Auszubildende<sup>11)</sup> 1973 – 1982 nach Ausbildungsberufen und Ausbildungsjahren (Stichtag 31. 12. ...) sowie Teilnehmer an Abschlußprüfungen (Berichtsjahr ...)

Jahr	Auszubildende am 31. 12. ...							Teilnehmer an Abschlußprüfungen <sup>4)26)</sup>		
	zusammen	männlich	weiblich	davon im ... Ausbildungsjahr				Anzahl	darunter mit bestandener Prüfung	
				1.	2.	3.	4.		Anzahl	Erfolgs- quote <sup>39)</sup>
0213 Geflügelzüchter/-in										
1973	17	13	4	6	7	4	—	.	1	.
1974	16	10	6	5	6	5	—	—	—	—
1975	14	8	6	4	3	7	—	5	4	x
1976	—	—	—	—	—	—	—	—	—	—
1977	—	—	—	—	—	—	—	—	—	—
1978	—	—	—	—	—	—	—	—	—	—
1979	—	—	—	—	—	—	—	—	—	—
1980	—	—	—	—	—	—	—	—	—	—
1981	—	—	—	—	—	—	—	—	—	—
1982	—	—	—	—	—	—	—	—	—	—
0214 Pelztierzüchter/-in										
1973	—	—	—	—	—	—	—	—	—	—
1974	1	1	—	1	—	—	—	—	—	—
1975	1	1	—	1	—	—	—	—	—	—
1976	—	—	—	—	—	—	—	—	—	—
1977	—	—	—	—	—	—	—	—	—	—
1978	—	—	—	—	—	—	—	—	—	—
1979	—	—	—	—	—	—	—	—	—	—
1980	—	—	—	—	—	—	—	—	—	—
1981	—	—	—	—	—	—	—	—	—	—
1982	—	—	—	—	—	—	—	—	—	—
0215 Fischwirt/-in										
1973	6	6	—	1	3	2	—	.	3	.
1974	7	7	—	5	1	1	—	.	1	.
1975	10	10	—	3	6	1	—	5	5	x
1976	12	12	—	2	7	3	—	10	9	x
1977	10	10	—	—	4	6	—	12	12	x
1978	16	16	—	1	6	9	—	8	7	x
1979	11	11	—	—	7	4	—	8	6	x
1980	17	17	—	1	10	6	—	14	12	x
1981	22	22	—	2	10	10	—	19	14	x
1982	26	25	1	—	13	13	—	11	10	x
Berufsgruppe 02: Tierzüchter, Fischereiberufe										
1973	28	24	4	8	13	7	—	.	4	.
1974	31	25	6	13	9	9	—	.	1	.
1975	34	28	6	11	13	10	—	53	52	98
1976	52	43	9	19	19	14	—	26	25	96
1977	50	43	7	3	30	17	—	28	28	100
1978	59	49	10	5	21	33	—	23	22	x
1979	41	30	11	1	19	21	—	29	26	90
1980	54	43	11	4	31	19	—	29	25	86
1981	61	52	9	2	24	35	—	28	21	75
1982	59	49	10	3	28	28	—	33	32	97
0421 Melker/-in										
1973	4	4	—	—	1	3	—	.	—	.
1974	3	3	—	2	1	—	—	.	—	.
1975	5	5	—	3	1	1	—	—	—	—
1976	—	—	—	—	—	—	—	—	—	—
1977	—	—	—	—	—	—	—	—	—	—
1978	—	—	—	—	—	—	—	—	—	—
1979	—	—	—	—	—	—	—	—	—	—
1980	—	—	—	—	—	—	—	—	—	—
1981	—	—	—	—	—	—	—	—	—	—
1982	—	—	—	—	—	—	—	—	—	—

Noch: 1. Auszubildende<sup>11)</sup> 1973 – 1982 nach Ausbildungsberufen und Ausbildungsjahren (Stichtag 31. 12. ...) sowie Teilnehmer an Abschlußprüfungen (Berichtsjahr ...)

Jahr	Auszubildende am 31. 12. ...							Teilnehmer an Abschlußprüfungen <sup>4)26)</sup>		
	zusammen	männlich	weiblich	davon im ... Ausbildungsjahr				Anzahl	darunter mit bestandener Prüfung	
				1.	2.	3.	4.		Anzahl	Erfolgsquote <sup>39)</sup>

0440 Tierpfleger/-in

1973	68	53	15	33	18	17	—	22	22	x
1974	91	71	20	32	39	20	—	34	33	97
1975	89	74	15	22	30	36	1	40	39	98
1976	82	66	16	26	23	30	3	55	45	82
1977	84	70	14	31	30	23	—	59	56	95
1978	114	83	31	49	34	31	—	67	59	88
1979	120	78	42	32	52	35	1	60	56	93
1980	117	66	51	36	34	47	—	95	83	87
1981	119	59	60	44	40	34	1	98	82	84
1982	118	57	61	37	39	41	1	38	34	89

Berufsgruppe 04: landwirtschaftliche Arbeitskräfte, Tierpfleger

1973	72	57	15	33	19	20	—	.	22	.
1974	94	74	20	34	40	20	—	.	.	.
1975	94	79	15	25	31	37	1	40	39	98
1976	82	66	16	26	23	30	3	55	45	82
1977	84	70	14	31	30	23	—	59	56	95
1978	114	83	31	49	34	31	—	67	59	88
1979	120	78	42	32	52	35	1	60	56	93
1980	117	66	51	36	34	47	—	95	83	87
1981	119	59	60	44	40	34	1	98	82	84
1982	118	57	61	37	39	41	1	38	34	89

0510 Gärtner/-in

1973	1 788	1 594	194	716	503	569	—	.	612	.
1974	2 152	1 935	217	818	820	514	—	.	565	.
1975	2 769	2 440	329	714	1 152	903	—	704	651	92
1976	3 088	2 729	359	710	1 290	1 088	—	898	821	91
1977	3 153	2 665	488	261	1 623	1 269	—	1 166	1 046	90
1978	3 682	2 750	932	63	1 985	1 634	—	1 293	1 179	91
1979	4 107	3 079	1 028	80	2 168	1 859	—	1 627	1 482	91
1980	4 664	3 281	1 383	140	2 460	2 064	—	1 914	1 747	91
1981	4 800	3 243	1 557	128	2 315	2 357	—	2 098	1 920	92
1982	5 386	3 379	2 007	141	2 650	2 595	—	2 400	2 177	91

0531 Florist/-in

1973	1 092	93	999	383	380	323	6	445	424	95
1974	1 204	97	1 107	409	418	369	8	373	346	93
1975	1 302	92	1 210	439	455	399	9	388	361	93
1976	1 374	90	1 284	414	498	457	5	425	398	94
1977	1 659	112	1 547	645	511	501	2	474	439	93
1978	2 008	115	1 893	783	728	492	5	531	501	94
1979	2 452	129	2 323	876	875	700	1	544	521	96
1980	2 663	137	2 526	853	965	842	3	772	714	92
1981	2 620	124	2 496	694	981	945	—	921	863	94
1982	2 698	126	2 572	893	843	959	3	1 003	937	93

Berufsgruppe 05: Gartenbauer

1973	2 880	1 687	1 193	1 099	883	892	6	.	1 036	.
1974	3 356	2 032	1 324	1 227	1 238	883	8	.	911	.
1975	4 071	2 532	1 539	1 153	1 607	1 302	9	1 092	1 012	93
1976	4 462	2 819	1 643	1 124	1 788	1 545	5	1 323	1 219	92
1977	4 812	2 777	2 035	906	2 134	1 770	2	1 640	1 485	91
1978	5 690	2 865	2 825	846	2 713	2 126	5	1 824	1 680	92
1979	6 559	3 208	3 351	956	3 043	2 559	1	2 171	2 003	92
1980	7 327	3 418	3 909	993	3 425	2 906	3	2 686	2 461	92
1981	7 420	3 367	4 053	822	3 296	3 302	—	3 019	2 783	92
1982	8 084	3 505	4 579	1 034	3 493	3 554	3	3 403	3 114	92

Noch: 1. Auszubildende<sup>11)</sup> 1973 – 1982 nach Ausbildungsberufen und Ausbildungsjahren (Stichtag 31. 12. ...) sowie Teilnehmer an Abschlußprüfungen (Berichtsjahr ...)

Jahr	Auszubildende am 31. 12. ...							Teilnehmer an Abschlußprüfungen <sup>4)26)</sup>		
	zusammen	männlich	weiblich	davon im ... Ausbildungsjahr				Anzahl	darunter mit bestandener Prüfung	
				1.	2.	3.	4.		Anzahl	Erfolgsquote <sup>39)</sup>
0613 Jäger/-in (Berufsjäger/-in)/Revierjäger/-in										
1973	—	—	—	—	—	—	—	—	—	—
1974	6	6	—	6	—	—	—	—	—	—
1975	5	5	—	3	—	2	—	—	—	—
1976	6	6	—	4	1	1	—	16	13	x
1977	5	5	—	1	2	2	—	4	4	x
1978	7	7	—	1	2	4	—	5	3	x
1979	9	9	—	5	—	4	—	6	5	x
1980	9	9	—	3	3	3	—	—	—	—
1981	11	11	—	1	5	5	—	4	4	x
1982	8	8	—	4	2	2	—	2	2	x
0621 Waldfacharbeiter/-in, Forstwirt/-in										
1973	51	51	—	24	12	15	—	.	51	.
1974	83	83	—	44	23	16	—	.	36	.
1975	119	119	—	36	53	29	1	55	53	96
1976	129	129	—	34	41	50	4	76	63	83
1977	90	90	—	10	28	38	14	31	25	81
1978	113	113	—	—	61	47	5	31	30	97
1979	141	141	—	—	83	57	1	56	52	93
1980	168	168	—	7	78	81	2	50	48	96
1981	170	170	—	6	83	80	1	69	65	94
1982	191	191	—	4	99	88	—	50	50	100
Berufsgruppe 06: Forst-, Jagdberufe										
1973	51	51	—	24	12	15	—	.	51	.
1974	89	89	—	50	23	16	—	.	36	.
1975	124	124	—	39	53	31	1	55	53	96
1976	135	135	—	38	42	51	4	92	76	83
1977	95	95	—	11	30	40	14	35	29	83
1978	120	120	—	1	63	51	5	36	33	92
1979	150	150	—	5	83	61	1	62	57	92
1980	177	177	—	10	81	84	2	50	48	96
1981	181	181	—	7	88	85	1	73	69	95
1982	199	199	—	8	101	90	—	52	52	100
Berufsbereich I: Pflanzenbauer, Tierzüchter, Fischereiberufe										
1973	4 518	3 304	1 214	1 586	1 457	1 469	6	.	1 965	.
1974	5 357	4 002	1 355	1 858	2 021	1 470	8	.	.	.
1975	6 371	4 796	1 575	1 657	2 572	2 131	11	1 961	1 826	93
1976	7 083	5 388	1 695	1 637	2 784	2 608	54	2 381	2 177	91
1977	7 063	4 960	2 103	1 021	3 173	2 853	16	2 775	2 520	91
1978	8 143	5 218	2 925	963	3 928	3 242	10	2 960	2 746	93
1979	9 370	5 898	3 472	1 040	4 504	3 823	3	3 336	3 049	91
1980	10 295	6 230	4 065	1 107	4 831	4 352	5	4 012	3 650	91
1981	10 360	6 104	4 256	928	4 652	4 778	2	4 541	4 199	92
1982	11 239	6 386	4 853	1 133	5 055	5 005	46	4 864	4 469	92
0710 Bergmechaniker										
1973	—	—	—	—	—	—	—	—	—	—
1974	—	—	—	—	—	—	—	—	—	—
1975	—	—	—	—	—	—	—	—	—	—
1976	744	744	—	683	60	1	—	—	—	—
1977	2 047	2 047	—	1 302	671	74	—	1	1	x
1978	3 448	3 448	—	1 486	1 266	696	—	91	87	96
1979	4 037	4 036	1	1 303	1 493	1 241	—	704	679	96
1980	4 353	4 353	—	1 579	1 339	1 435	—	1 247	1 209	97
1981	4 021	4 021	—	1 087	1 597	1 337	—	1 408	1 346	96
1982	4 563	4 563	—	1 717	1 355	1 491	—	1 338	1 299	97

Noch: 1. Auszubildende<sup>11)</sup> 1973 – 1982 nach Ausbildungsberufen und Ausbildungsjahren (Stichtag 31. 12. ...) sowie Teilnehmer an Abschlußprüfungen (Berichtsjahr ...)

Jahr	Auszubildende am 31. 12. ...							Teilnehmer an Abschlußprüfungen <sup>4)26)</sup>		
	zusammen	männlich	weiblich	davon im ... Ausbildungsjahr				Anzahl	darunter mit bestandener Prüfung	
				1.	2.	3.	4.		Anzahl	Erfolgsquote <sup>39)</sup>

0710 Knappe (Stein- und Pechkohlenbergbau, Erzbergbau), 0710/0711/0712/0713 Berg- und Maschinenmann (Vortrieb und Gewinnung, Montage und Wartung, Förderung und Transport)

1973	513	513	—	105	223	184	1	222	183	82
1974	760	760	—	435	109	216	—	239	202	85
1975	1 261	1 261	—	731	427	100	3	191	174	91
1976	1 184	1 184	—	136	655	393	—	90	84	93
1977	1 300	1 300	—	374	313	613	—	388	373	96
1978	929	929	—	353	426	150	—	681	652	96
1979	1 964	1 964	—	1 584	378	2	—	465	446	96
1980	3 499	3 499	—	2 032	1 467	—	—	376	348	93
1981	3 514	3 514	—	1 566	1 948	—	—	1 383	1 313	95
1982	3 477	3 477	—	1 951	1 526	—	—	1 865	1 752	94

Berufsgruppe 07: Bergleute

1973	513	513	—	105	223	184	1	222	183	82
1974	760	760	—	435	109	216	—	239	202	85
1975	1 261	1 261	—	731	427	100	3	191	174	91
1976	1 928	1 928	—	819	715	394	—	90	84	93
1977	3 347	3 347	—	1 676	984	687	—	389	374	96
1978	4 377	4 377	—	1 839	1 692	846	—	772	739	96
1979	6 001	6 000	1	2 887	1 871	1 243	—	1 169	1 125	96
1980	7 852	7 852	—	3 611	2 806	1 435	—	1 623	1 557	96
1981	7 535	7 535	—	2 653	3 545	1 337	—	2 791	2 659	95
1982	8 040	8 040	—	3 668	2 881	1 491	—	3 203	3 051	95

0910 Aufbereiter im Bergbau zugleich Berufsgruppe 09: Mineralaufbereiter

1973	21	21	—	2	3	16	—	16	16	x
1974	7	7	—	—	3	3	1	17	16	x
1975	4	4	—	—	1	3	—	2	2	x
1976	4	4	—	3	—	1	—	2	2	x
1977	3	3	—	—	3	—	—	1	1	x
1978	3	3	—	—	—	3	—	—	—	—
1979	—	—	—	—	—	—	—	3	3	x
1980	11	11	—	5	6	—	—	—	—	—
1981	33	33	—	4	7	22	—	8	8	x
1982	21	21	—	9	5	7	—	21	21	x

Berufsbereich II: Bergleute, Mineralgewinner

1973	534	534	—	107	226	200	1	238	199	84
1974	767	767	—	435	112	219	1	256	218	85
1975	1 265	1 265	—	731	428	103	3	193	176	91
1976	1 932	1 932	—	822	715	395	—	92	86	93
1977	3 350	3 350	—	1 676	987	687	—	390	375	96
1978	4 380	4 380	—	1 839	1 692	849	—	772	739	96
1979	6 001	6 000	1	2 887	1 871	1 243	—	1 172	1 128	96
1980	7 863	7 863	—	3 616	2 812	1 435	—	1 623	1 557	96
1981	7 568	7 568	—	2 657	3 552	1 359	—	2 799	2 667	95
1982	8 061	8 061	—	3 677	2 886	1 498	—	3 224	3 072	95

1011 Steinmetz/-in und Steinbildhauer/-in

1973	196	195	1	77	64	54	1	49	41	84
1974	229	224	5	86	90	53	—	53	44	83
1975	255	244	11	89	87	78	1	56	47	84
1976	252	242	10	72	90	90	—	70	56	80
1977	284	280	4	122	81	80	1	86	74	86
1978	372	366	6	166	128	76	2	82	74	90
1979	438	421	17	146	163	128	1	77	69	90
1980	451	426	25	142	155	147	7	127	116	91
1981	406	386	20	105	151	150	—	143	107	75
1982	450	419	31	172	117	161	—	163	139	85

Noch: 1. Auszubildende<sup>11)</sup> 1973 – 1982 nach Ausbildungsberufen und Ausbildungsjahren (Stichtag 31. 12. ...) sowie Teilnehmer an Abschlußprüfungen (Berichtsjahr ...)

Jahr	Auszubildende am 31. 12. ...							Teilnehmer an Abschlußprüfungen <sup>4)26)</sup>		
	zusammen	männlich	weiblich	davon im ... Ausbildungsjahr				Anzahl	darunter mit bestandener Prüfung	
				1.	2.	3.	4.		Anzahl	Erfolgsquote <sup>39)</sup>
1015 Natursteinschleifer/-in										
1973	—	—	—	—	—	—	—	—	—	—
1974	—	—	—	—	—	—	—	—	—	—
1975	2	2	—	2	—	—	—	—	—	—
1976	2	2	—	1	1	—	—	—	—	—
1977	5	5	—	2	2	1	—	—	—	—
1978	11	11	—	8	2	1	—	1	1	x
1979	11	11	—	2	8	1	—	1	1	x
1980	15	15	—	3	4	8	—	3	3	x
1981	10	10	—	1	4	5	—	9	7	x
1982	9	9	—	4	2	3	—	6	6	x
1022 Diamantschleifer/-in										
1973	—	—	—	—	—	—	—	—	—	—
1974	—	—	—	—	—	—	—	—	—	—
1975	—	—	—	—	—	—	—	—	—	—
1976	—	—	—	—	—	—	—	—	—	—
1977	—	—	—	—	—	—	—	—	—	—
1978	—	—	—	—	—	—	—	—	—	—
1979	—	—	—	—	—	—	—	1	1	x
1980	1	1	—	—	1	—	—	—	—	—
1981	2	2	—	1	—	1	—	—	—	—
1982	1	1	—	—	1	—	—	1	1	x
1023 Diamantziehsteinmacher/-in										
1973	1	1	—	—	—	1	—	1	—	x
1974	3	3	—	3	—	—	—	1	1	x
1975	8	8	—	2	6	—	—	—	—	—
1976	5	5	—	—	2	3	—	—	—	—
1977	4	4	—	3	—	1	—	3	3	x
1978	6	6	—	2	4	—	—	1	1	x
1979	8	8	—	2	2	4	—	—	—	—
1980	5	5	—	1	2	2	—	4	4	x
1981	4	4	—	2	—	2	—	2	2	x
1982	3	3	—	3	—	—	—	2	2	x
Berufsgruppe 10: Steinbearbeiter										
1973	197	196	1	77	64	55	1	50	41	82
1974	232	227	5	89	90	53	—	54	45	83
1975	265	254	11	93	93	78	1	56	47	84
1976	259	249	10	73	93	93	—	70	56	80
1977	293	289	4	127	83	82	1	89	77	87
1978	389	383	6	176	134	77	2	84	76	90
1979	457	440	17	150	173	133	1	79	71	90
1980	472	447	25	146	162	157	7	134	123	92
1981	422	402	20	109	155	158	—	154	116	75
1982	463	432	31	179	120	164	—	172	148	86
1120 Betonwerker <sup>28)</sup> , Betonstein- und Terrazzohersteller zugleich Berufsgruppe 11: Baustoffhersteller										
1973	55	54	1	16	20	19	—	15	16	x
1974	53	52	1	14	15	23	1	22	19	x
1975	42	41	1	13	12	17	—	14	11	x
1976	39	39	—	14	12	13	—	14	11	x
1977	50	50	—	24	14	12	—	9	7	x
1978	78	78	—	38	23	14	3	14	13	x
1979	85	85	—	29	37	19	—	13	11	x
1980	96	96	—	27	33	33	3	16	13	x
1981	86	85	1	26	25	35	—	33	27	82
1982	77	77	—	28	18	31	—	32	23	72

Noch: 1. Auszubildende<sup>11)</sup> 1973 – 1982 nach Ausbildungsberufen und Ausbildungsjahren (Stichtag 31. 12. ...) sowie Teilnehmer an Abschlußprüfungen (Berichtsjahr ...)

Jahr	Auszubildende am 31. 12. ...							Teilnehmer an Abschlußprüfungen <sup>4)26)</sup>	
	zusammen	männlich	weiblich	davon im ... Ausbildungsjahr				Anzahl	darunter mit bestandener Prüfung
				1.	2.	3.	4.		Anzahl Erfolgsquote <sup>39)</sup>

1210 Figurenkeram-, Geschirrkera- und Technokeramformer/-in

1973	—	—	—	—	—	—	—	—	—	—
1974	—	—	—	—	—	—	—	—	—	—
1975	—	—	—	—	—	—	—	—	—	—
1976	2	—	2	2	—	—	—	—	—	—
1977	4	2	2	—	2	2	—	—	—	—
1978	20	18	2	11	7	2	—	—	—	—
1979	24	24	—	6	11	7	—	—	—	—
1980	21	21	—	5	5	11	—	—	—	—
1981	8	8	—	1	1	6	—	12	11	x
1982	1	1	—	—	1	—	—	6	6	x

1211 Gipsformengießer/-in, Keramiker/-in, Kerammodelleur/-in

1973	23	12	11	11	5	7	—	5	4	x
1974	49	25	24	25	16	8	—	14	14	x
1975	66	32	34	22	31	13	—	6	6	x
1976	94	49	45	34	28	31	1	16	16	x
1977	89	45	44	36	35	18	—	38	38	100
1978	115	56	59	43	41	31	—	22	22	x
1979	127	55	72	45	46	36	—	39	39	100
1980	125	50	75	35	51	35	4	35	33	94
1981	125	43	82	46	42	37	—	53	53	100
1982	112	40	72	24	53	35	—	28	26	93

Berufsgruppe 12: Keramiker

1973	23	12	11	11	5	7	—	5	4	x
1974	49	25	24	25	16	8	—	14	14	x
1975	66	32	34	22	31	13	—	6	6	x
1976	96	49	47	36	28	31	1	16	16	x
1977	93	47	46	36	37	20	—	38	38	100
1978	135	74	61	54	48	33	—	22	22	x
1979	151	79	72	51	57	43	—	39	39	100
1980	146	71	75	40	56	46	4	35	33	94
1981	133	51	82	47	43	43	—	65	64	98
1982	113	41	72	24	54	35	—	34	32	94

1320 Glaswerker/-in

1973	2	2	—	—	—	1	1	3	3	x
1974	12	12	—	—	—	12	—	24	24	x
1975	21	21	—	21	—	—	—	14	14	x
1976	38	38	—	16	22	—	—	—	—	—
1977	38	38	—	—	16	22	—	—	—	—
1978	16	16	—	—	—	16	—	19	12	x
1979	15	15	—	—	—	15	—	16	13	x
1980	7	7	—	—	—	7	—	9	9	x
1981	13	13	—	—	5	8	—	11	10	x
1982	38	38	—	27	1	10	—	11	11	x

1322 Hohl- und Kelchglasmacher/-in

1973	4	4	—	2	2	—	—	2	2	x
1974	6	6	—	—	4	2	—	—	—	—
1975	5	5	—	—	—	5	—	2	1	x
1976	5	5	—	2	3	—	—	5	5	x
1977	11	11	—	6	2	3	—	—	—	—
1978	12	12	—	2	7	2	1	2	1	x
1979	13	13	—	4	2	7	—	3	3	x
1980	16	16	—	9	5	2	—	6	6	x
1981	19	19	—	8	8	3	—	1	1	x
1982	20	20	—	6	7	7	—	3	3	x

Noch: 1. Auszubildende<sup>11)</sup> 1973 – 1982 nach Ausbildungsberufen und Ausbildungsjahren (Stichtag 31. 12. ...) sowie Teilnehmer an Abschlußprüfungen (Berichtsjahr ...)

Jahr	Auszubildende am 31. 12. ...							Teilnehmer an Abschlußprüfungen <sup>4)26)</sup>		
	zusammen	männlich	weiblich	davon im ... Ausbildungsjahr				Anzahl	darunter mit bestandener Prüfung	
				1.	2.	3.	4.		Anzahl	Erfolgs- quote <sup>39)</sup>
1323 Maschinenglasmacher/-in										
1973	15	15	—	9	6	—	—	11	11	x
1974	25	25	—	16	9	—	—	—	—	—
1975	26	26	—	10	16	—	—	9	7	x
1976	30	30	—	21	9	—	—	13	13	x
1977	86	85	1	62	24	—	—	13	10	x
1978	101	100	1	40	61	—	—	49	44	90
1979	81	81	—	40	41	—	—	66	59	89
1980	69	69	—	29	40	—	—	61	56	92
1981	50	50	—	21	29	—	—	59	57	97
1982	42	42	—	21	21	—	—	38	36	95
1341 Glasapparate- und Thermometerbläser/-in, Glasinstrumentenmacher/-in										
1973	26	26	—	6	8	12	—	11	9	x
1974	22	22	—	8	6	8	—	10	8	x
1975	22	22	—	9	8	5	—	10	10	x
1976	35	34	1	12	13	10	—	5	5	x
1977	32	31	1	5	15	12	—	13	13	x
1978	32	29	3	7	6	18	1	9	7	x
1979	24	20	4	9	8	7	—	20	18	x
1980	24	21	3	6	9	9	—	5	5	x
1981	22	13	9	8	4	10	—	7	7	x
1982	19	13	6	6	8	5	—	9	6	x
1343 Leuchtröhrenglasbläser/-in										
1973	6	6	—	4	1	1	—	3	3	x
1974	4	3	1	2	1	1	—	2	—	x
1975	5	3	2	2	3	—	—	1	1	x
1976	3	3	—	2	1	—	—	2	2	x
1977	3	3	—	1	2	—	—	—	—	—
1978	2	2	—	1	1	—	—	1	1	x
1979	3	3	—	1	1	1	—	—	—	—
1980	2	2	—	2	—	—	—	1	1	x
1981	3	3	—	2	1	—	—	—	—	—
1982	5	5	—	2	3	—	—	2	2	x
1350 Flachglasveredler/-in										
1973	—	—	—	—	—	—	—	—	—	—
1974	—	—	—	—	—	—	—	—	—	—
1975	—	—	—	—	—	—	—	—	—	—
1976	1	1	—	—	1	—	—	—	—	—
1977	2	2	—	—	1	1	—	—	—	—
1978	7	7	—	3	2	—	2	—	—	—
1979	2	2	—	1	1	—	—	—	—	—
1980	1	1	—	—	1	—	—	—	—	—
1981	1	1	—	—	—	1	—	1	1	x
1982	1	1	—	1	—	—	—	2	—	—
1353 Glasgraveur/-in, Glasschleifer/-in und Glasätzer/-in, Hohlglasfeinschleifer/-in (Kugler/-in)										
1973	9	9	—	4	2	3	—	12	12	x
1974	13	13	—	3	5	4	1	5	3	x
1975	41	28	13	13	16	12	—	12	12	x
1976	45	31	14	13	14	18	—	11	11	x
1977	12	11	1	6	2	4	—	14	11	x
1978	16	12	4	6	9	1	—	17	17	x
1979	17	13	4	6	3	8	—	2	1	x
1980	21	12	9	13	4	3	1	11	11	x
1981	17	9	8	—	12	5	—	1	1	x
1982	24	13	11	9	2	13	—	2	2	x



Noch: 1. Auszubildende<sup>11)</sup> 1973 – 1982 nach Ausbildungsberufen und Ausbildungsjahren (Stichtag 31. 12. ...) sowie Teilnehmer an Abschlußprüfungen (Berichtsjahr ...)

Jahr	Auszubildende am 31. 12. ...							Teilnehmer an Abschlußprüfungen <sup>4)26)</sup>		
	zusammen	männlich	weiblich	davon im ... Ausbildungsjahr				Anzahl	darunter mit bestandener Prüfung	
				1.	2.	3.	4.		Anzahl	Erfolgsquote <sup>39)</sup>

1354 Brillenoptikscheifer/-in, Feinoptiker/-in

1973	—	—	—	—	—	—	—	—	—	—
1974	—	—	—	—	—	—	—	—	—	—
1975	2	2	—	2	—	—	—	—	—	—
1976	1	1	—	—	1	—	—	—	—	—
1977	2	2	—	—	—	2	—	—	—	—
1978	3	3	—	3	—	—	—	2	2	x
1979	3	3	—	—	3	—	—	—	—	—
1980	5	5	—	2	—	3	—	—	—	—
1981	3	3	—	1	2	—	—	3	3	x
1982	7	7	—	4	1	2	—	—	—	—

Berufsgruppe 13: Glasmacher

1973	62	62	—	25	19	17	1	42	40	95
1974	82	81	1	29	25	27	1	41	35	85
1975	122	107	15	57	43	22	—	48	45	94
1976	158	143	15	66	64	28	—	36	36	100
1977	186	183	3	80	62	44	—	40	34	85
1978	189	181	8	62	86	37	4	99	84	85
1979	158	150	8	61	59	38	—	107	94	88
1980	145	133	12	61	59	24	1	93	88	95
1981	128	111	17	40	61	27	—	83	80	96
1982	156	139	17	76	43	37	—	67	60	90

1410 Chemiebetriebsjungwerker/-in, Chemiefacharbeiter/-in

1973	539	519	20	191	161	184	3	505	461	91
1974	557	556	1	240	181	135	1	509	461	91
1975	666	666	—	257	229	179	1	271	248	92
1976	835	834	1	356	258	220	1	401	358	89
1977	1 121	1 118	3	493	364	260	4	553	473	86
1978	1 456	1 452	4	603	490	363	—	509	418	82
1979	1 707	1 704	3	614	602	486	5	662	574	87
1980	1 867	1 854	13	652	613	596	6	673	590	88
1981	1 927	1 915	12	667	678	580	2	843	728	86
1982	2 017	2 003	14	729	640	641	7	918	840	92

1419 Pharmakant/-in, Wachszieher/-in

1973	—	—	—	—	—	—	—	—	—	—
1974	—	—	—	—	—	—	—	—	—	—
1975	—	—	—	—	—	—	—	—	—	—
1976	—	—	—	—	—	—	—	—	—	—
1977	—	—	—	—	—	—	—	—	—	—
1978	—	—	—	—	—	—	—	—	—	—
1979	1	1	—	1	—	—	—	—	—	—
1980	15	10	5	14	1	—	—	1	1	x
1981	34	23	11	19	14	1	—	11	11	x
1982	35	26	9	14	20	1	—	1	1	x

1421 Chemielaborjungwerker/-in

1973	581	342	239	292	285	4	—	479	444	93
1974	637	365	272	329	298	10	—	376	312	83
1975	627	382	245	293	318	16	—	371	325	88
1976	557	349	208	247	285	23	2	407	363	89
1977	474	286	188	231	226	16	1	470	421	90
1978	428	253	176	192	230	5	1	287	270	94
1979	396	216	180	175	207	13	—	288	249	86
1980	334	184	150	151	183	—	—	239	217	91
1981	294	181	113	147	147	—	—	228	213	93
1982	315	199	116	160	155	—	—	207	180	87

Noch: 1. Auszubildende<sup>11)</sup> 1973 – 1982 nach Ausbildungsberufen und Ausbildungsjahren (Stichtag 31. 12. ...) sowie Teilnehmer an Abschlußprüfungen (Berichtsjahr ...)

Jahr	Auszubildende am 31. 12. ...							Teilnehmer an Abschlußprüfungen <sup>4)26)</sup>		
	zusammen	männlich	weiblich	davon im ... Ausbildungsjahr				Anzahl	darunter mit bestandener Prüfung	
				1.	2.	3.	4.		Anzahl	Erfolgsquote <sup>39)</sup>

1441 Vulkaniseur/-in

1973	115	115	—	29	45	38	3	46	41	89
1974	110	110	—	34	28	46	2	41	41	100
1975	108	108	—	40	39	26	3	38	35	92
1976	110	110	—	27	45	36	2	18	17	x
1977	116	116	—	40	34	41	1	36	34	94
1978	126	125	1	47	45	34	—	37	36	97
1979	155	155	—	62	49	44	—	34	32	94
1980	161	161	—	53	57	41	10	38	38	100
1981	151	151	—	31	49	71	—	39	37	95
1982	150	150	—	61	45	44	—	59	55	93

Berufsgruppe 14: Chemiarbeiter

1973	1 235	976	259	512	491	226	6	1 030	946	92
1974	1 304	1 031	273	603	507	191	3	926	814	88
1975	1 401	1 156	245	590	586	221	4	680	608	89
1976	1 502	1 293	209	630	588	279	5	826	738	89
1977	1 711	1 520	191	764	624	317	6	1 059	928	88
1978	2 010	1 830	180	842	765	402	1	833	724	87
1979	2 259	2 076	183	853	858	543	5	984	855	87
1980	2 377	2 209	168	870	854	637	16	951	846	89
1981	2 406	2 270	136	864	888	652	2	1 121	989	88
1982	2 517	2 378	139	964	860	686	7	1 185	1 076	91

1510 Kunststoff-Formgeber/-in

1973	—	—	—	—	—	—	—	—	—	—
1974	—	—	—	—	—	—	—	—	—	—
1975	—	—	—	—	—	—	—	—	—	—
1976	18	18	—	17	1	—	—	—	—	—
1977	85	85	—	66	17	2	—	—	—	—
1978	172	171	1	87	69	16	—	—	—	—
1979	304	300	4	143	98	63	—	16	15	x
1980	391	374	17	159	140	92	—	67	66	99
1981	403	384	19	126	147	130	—	84	84	100
1982	452	434	18	190	126	136	—	126	125	99

1514 Gummi- und Kunststoffauskleider/-in

1973	—	—	—	—	—	—	—	—	—	—
1974	—	—	—	—	—	—	—	—	—	—
1975	6	6	—	6	—	—	—	—	—	—
1976	12	12	—	6	6	—	—	—	—	—
1977	11	11	—	—	6	5	—	—	—	—
1978	6	6	—	6	—	—	—	5	5	x
1979	7	7	—	—	6	1	—	5	4	x
1980	12	12	—	6	—	6	—	1	—	x
1981	5	5	—	—	5	—	—	6	6	x
1982	8	8	—	3	—	5	—	—	—	—

Berufsgruppe 15: Kunststoffverarbeiter

1973	—	—	—	—	—	—	—	—	—	—
1974	—	—	—	—	—	—	—	—	—	—
1975	6	6	—	6	—	—	—	—	—	—
1976	30	30	—	23	7	—	—	—	—	—
1977	96	96	—	66	23	7	—	—	—	—
1978	178	177	1	93	69	16	—	5	5	x
1979	311	307	4	143	104	64	—	21	19	x
1980	403	386	17	165	140	98	—	68	66	97
1981	408	389	19	126	152	130	—	90	90	100
1982	460	442	18	193	126	141	—	126	125	99

Noch: 1. Auszubildende<sup>11)</sup> 1973 – 1982 nach Ausbildungsberufen und Ausbildungsjahren (Stichtag 31. 12. ...) sowie Teilnehmer an Abschlußprüfungen (Berichtsjahr ...)

Jahr	Auszubildende am 31. 12. ...							Teilnehmer an Abschlußprüfungen <sup>4)26)</sup>		
	zusammen	männlich	weiblich	davon im ... Ausbildungsjahr				Anzahl	darunter mit bestandener Prüfung	
				1.	2.	3.	4.		Anzahl	Erfolgsquote <sup>39)</sup>
1612 Papiermacher/-in										
1973	42	42	—	27	11	4	—	6	5	x
1974	60	60	—	41	13	6	—	7	7	x
1975	92	92	—	50	41	1	—	9	7	x
1976	95	95	—	43	30	22	—	17	13	x
1977	123	123	—	52	47	24	—	19	18	x
1978	152	151	1	57	50	45	—	18	18	x
1979	167	165	2	69	50	48	—	36	36	100
1980	170	167	3	72	53	42	3	29	29	100
1981	181	180	1	49	76	56	—	36	36	100
1982	202	200	2	83	48	71	—	44	41	93
1621 Verpackungsmittelmechaniker/-in										
1973	71	71	—	19	18	33	1	27	26	96
1974	72	72	—	30	22	20	—	22	19	x
1975	63	63	—	20	27	16	—	27	26	96
1976	72	71	1	25	22	25	—	19	15	x
1977	90	90	—	42	28	20	—	22	20	x
1978	112	111	1	45	40	27	—	21	19	x
1979	123	122	1	52	36	32	3	26	26	100
1980	154	150	4	55	57	42	—	36	36	100
1981	177	168	9	61	54	62	—	36	33	92
1982	178	164	14	66	58	54	—	55	52	95
1631 Buchbinder/-in										
1973	221	182	39	73	69	78	1	64	62	97
1974	261	220	41	108	72	76	5	72	63	88
1975	259	222	37	78	105	72	4	76	64	84
1976	278	227	51	86	84	108	—	71	67	94
1977	301	231	70	132	87	80	2	110	94	85
1978	353	270	83	133	127	93	—	81	77	95
1979	398	279	119	150	121	126	1	87	79	91
1980	445	330	115	164	155	118	8	116	112	97
1981	423	299	124	115	161	146	1	121	113	93
1982	370	255	115	111	108	151	—	146	133	91
1644 Stahlstichpräger/-in										
1973	—	—	—	—	—	—	—	—	—	—
1974	—	—	—	—	—	—	—	—	—	—
1975	—	—	—	—	—	—	—	—	—	—
1976	—	—	—	—	—	—	—	—	—	—
1977	—	—	—	—	—	—	—	—	—	—
1978	—	—	—	—	—	—	—	—	—	—
1979	1	1	—	1	—	—	—	—	—	—
1980	1	1	—	—	1	—	—	—	—	—
1981	1	1	—	—	—	1	—	—	—	—
1982	1	1	—	1	—	—	—	1	1	x
Berufsgruppe 16: Papierhersteller, -verarbeiter										
1973	334	295	39	119	98	115	2	97	93	96
1974	393	352	41	179	107	102	5	101	89	88
1975	414	377	37	148	173	89	4	112	97	87
1976	445	393	52	154	136	155	—	107	95	89
1977	514	444	70	226	162	124	2	151	132	87
1978	617	532	85	235	217	165	—	120	114	95
1979	689	567	122	272	207	206	4	149	141	95
1980	770	648	122	291	266	202	11	181	177	98
1981	782	648	134	225	291	265	1	193	182	94
1982	751	620	131	261	214	276	—	246	227	92

Noch: 1. Auszubildende<sup>11)</sup> 1973 – 1982 nach Ausbildungsberufen und Ausbildungsjahren (Stichtag 31. 12. ...) sowie Teilnehmer an Abschlußprüfungen (Berichtsjahr ...)

Jahr	Auszubildende am 31. 12. ...							Teilnehmer an Abschlußprüfungen <sup>4)26)</sup>		
	zusammen	männlich	weiblich	davon im ... Ausbildungsjahr				Anzahl	darunter mit bestandener Prüfung	
				1.	2.	3.	4.		Anzahl	Erfolgs- quote <sup>39)</sup>
1711 Schriftsetzer/-in										
1973	1 251	1 206	45	355	398	477	21	557	444	80
1974	1 013	960	53	259	354	383	17	560	502	90
1975	823	776	47	177	267	368	11	475	415	87
1976	642	601	41	170	182	282	8	370	325	88
1977	516	473	43	164	169	179	4	304	276	91
1978	519	435	84	154	184	178	3	201	180	90
1979	556	396	160	215	163	177	1	203	188	93
1980	632	396	236	244	229	159	—	183	177	97
1981	672	403	269	181	249	242	—	162	151	93
1982	607	349	258	171	210	225	1	239	229	96
1721 Farbenlithograph/-in, Schriftlithograph/-in, Druckvorlagenhersteller/-in										
1973	167	145	22	52	54	61	—	88	88	100
1974	164	140	24	39	68	56	1	65	63	97
1975	151	116	35	55	39	54	3	64	56	83
1976	200	128	72	94	64	42	—	44	43	98
1977	300	196	104	133	101	66	—	49	48	98
1978	413	260	153	157	150	106	—	67	63	94
1979	505	298	207	178	174	152	1	124	117	94
1980	577	308	269	198	201	177	1	145	140	97
1981	579	303	276	159	224	196	—	176	169	96
1982	585	289	296	186	184	215	—	200	184	92
1722 Galvanoplastiker/-in, Stereotypeur/-in										
1973	11	11	—	5	3	3	—	12	12	x
1974	9	9	—	1	5	3	—	2	2	x
1975	6	6	—	—	1	5	—	3	2	x
1976	1	1	—	—	—	1	—	5	4	x
1977	—	—	—	—	—	—	—	1	1	x
1978	—	—	—	—	—	—	—	—	—	—
1979	—	—	—	—	—	—	—	—	—	—
1980	—	—	—	—	—	—	—	—	—	—
1981	—	—	—	—	—	—	—	—	—	—
1982	—	—	—	—	—	—	—	—	—	—
1723 Chemigraf/-in, Klischeeätzer/-in, Nachschneider/-in, Tiefdruckätzer/-in, Tiefdruckretuscheur/-in, Druckformhersteller/-in										
1973	100	92	8	24	25	50	1	101	88	87
1974	67	59	8	15	24	27	1	50	45	90
1975	64	57	7	20	19	22	3	32	24	75
1976	51	47	4	16	17	18	—	25	23	92
1977	78	71	7	36	23	19	—	17	16	x
1978	104	90	14	44	37	23	—	25	22	88
1979	184	140	44	90	54	40	—	23	20	x
1980	252	167	85	97	102	52	1	30	26	87
1981	300	189	111	90	106	104	—	42	41	98
1982	293	154	139	90	95	108	—	79	78	99
1729 Flexograf/-in, Notenstecher/-in, Stahlrollenstecher/-in, Stempelmacher/-in										
1973	12	12	—	4	—	6	2	1	1	x
1974	6	6	—	1	3	2	—	2	2	x
1975	5	5	—	1	1	3	—	3	3	x
1976	4	4	—	2	1	1	—	3	3	x
1977	7	6	1	4	2	1	—	2	2	x
1978	6	5	1	2	2	2	—	1	1	x
1979	6	6	—	3	2	1	—	2	2	x
1980	8	8	—	2	4	2	—	1	1	x
1981	11	11	—	3	3	5	—	2	1	x
1982	9	8	1	3	3	3	—	5	5	x

Noch: 1. Auszubildende<sup>11)</sup> 1973 – 1982 nach Ausbildungsberufen und Ausbildungsjahren (Stichtag 31. 12. ...) sowie Teilnehmer an Abschlußprüfungen (Berichtsjahr ...)

Jahr	Auszubildende am 31. 12. ...							Teilnehmer an Abschlußprüfungen <sup>4)26)</sup>		
	zusammen	männlich	weiblich	davon im ... Ausbildungsjahr				Anzahl	darunter mit bestandener Prüfung	
				1.	2.	3.	4.		Anzahl	Erfolgsquote <sup>39)</sup>

1730 Buchdrucker/-in, Drucker/-in (Hochdruck)

1973	875	874	1	261	271	335	8	432	340	79
1974	731	730	1	197	250	272	12	385	321	83
1975	678	676	2	181	205	289	3	337	282	84
1976	627	625	2	215	197	204	11	296	263	89
1977	705	702	3	269	223	201	12	230	200	87
1978	841	831	10	327	282	229	3	206	181	88
1979	1 030	1 008	22	405	341	283	1	261	244	93
1980	1 221	1 171	50	444	437	337	3	279	268	96
1981	1 218	1 165	53	323	458	437	—	334	310	93
1982	1 150	1 090	60	361	326	461	2	421	392	93

1741 Flachdrucker/-in, Drucker/-in (Flachdruck), Steindrucker/-in

1973	365	365	—	115	121	129	—	164	161	98
1974	330	330	—	103	111	112	4	152	145	95
1975	217	217	—	—	91	123	3	122	111	91
1976	92	92	—	3	2	85	2	123	117	95
1977	16	16	—	2	3	11	—	90	86	96
1978	6	6	—	1	1	4	—	25	23	92
1979	—	—	—	—	—	—	—	—	—	—
1980	4	4	—	1	2	1	—	—	—	—
1981	—	—	—	—	—	—	—	—	—	—
1982	—	—	—	—	—	—	—	—	—	—

1743 Tiefdrucker/-in, Drucker/-in (Tiefdruck)

1973	6	6	—	—	4	2	—	11	11	x
1974	13	13	—	10	1	2	—	4	4	x
1975	10	10	—	—	10	—	—	3	3	x
1976	11	11	—	—	—	11	—	1	1	x
1977	—	—	—	—	—	—	—	12	12	x
1978	—	—	—	—	—	—	—	—	—	—
1979	—	—	—	—	—	—	—	—	—	—
1980	—	—	—	—	—	—	—	—	—	—
1981	—	—	—	—	—	—	—	—	—	—
1982	—	—	—	—	—	—	—	—	—	—

1752 Druckerei-Textilveredler/-in, Textilveredler/-in-Druckerei

1973	14	14	—	6	1	7	—	6	5	x
1974	24	24	—	12	9	3	—	7	7	x
1975	25	25	—	9	9	7	—	4	4	x
1976	28	28	—	9	11	8	—	9	9	x
1977	42	41	1	14	14	12	2	10	10	x
1978	59	59	—	17	28	13	1	13	13	x
1979	41	41	—	8	9	23	1	16	15	x
1980	36	36	—	5	7	21	3	36	28	78
1981	25	24	1	3	4	18	—	28	26	93
1982	22	22	—	5	3	14	—	16	16	x

1753 Tapetendrucker/-in

1973	3	3	—	2	—	1	—	2	2	x
1974	—	—	—	—	—	—	—	1	1	x
1975	—	—	—	—	—	—	—	—	—	—
1976	2	2	—	2	—	—	—	—	—	—
1977	3	3	—	2	1	—	—	—	—	—
1978	3	3	—	—	2	1	—	—	—	—
1979	14	14	—	3	2	8	1	3	3	x
1980	—	—	—	—	—	—	—	—	—	—
1981	—	—	—	—	—	—	—	—	—	—
1982	—	—	—	—	—	—	—	—	—	—

Noch: 1. Auszubildende<sup>11)</sup> 1973 – 1982 nach Ausbildungsberufen und Ausbildungsjahren (Stichtag 31. 12. ...) sowie Teilnehmer an Abschlußprüfungen (Berichtsjahr ...)

Jahr	Auszubildende am 31. 12. ...							Teilnehmer an Abschlußprüfungen <sup>4)26)</sup>		
	zusammen	männlich	weiblich	davon im ... Ausbildungsjahr				Anzahl	darunter mit bestandener Prüfung	
				1.	2.	3.	4.		Anzahl	Erfolgsquote <sup>39)</sup>
1754 Siebdrucker/-in										
1973	36	25	11	16	11	9	—	15	14	x
1974	31	26	5	8	13	10	—	7	6	x
1975	26	21	5	9	10	7	—	11	10	x
1976	36	26	10	18	10	8	—	13	13	x
1977	55	39	16	21	21	11	2	10	10	x
1978	67	49	18	24	22	21	—	14	12	x
1979	76	55	21	33	26	17	—	24	22	x
1980	98	72	26	44	32	21	1	18	17	x
1981	105	67	38	25	46	34	—	24	22	x
1982	132	94	38	54	31	46	1	30	27	90
1761 Reprograf/-in										
1973	32	29	3	13	8	11	—	11	9	x
1974	17	13	4	3	5	8	1	20	20	x
1975	19	13	6	6	2	11	—	10	7	x
1976	17	11	6	5	9	3	—	8	8	x
1977	24	15	9	9	9	6	—	8	7	x
1978	22	16	6	8	8	6	—	11	9	x
1979	27	19	8	8	9	10	—	8	8	x
1980	35	23	12	17	10	8	—	7	6	x
1981	43	24	19	16	17	10	—	8	8	x
1982	44	28	16	10	23	11	—	10	9	x
1764 Offsetvervielfältiger/-in										
1973	54	54	—	16	17	21	—	21	21	x
1974	48	47	1	12	17	19	—	23	22	x
1975	27	26	1	—	11	16	—	21	19	x
1976	10	9	1	—	—	10	—	11	11	x
1977	—	—	—	—	—	—	—	12	12	x
1978	—	—	—	—	—	—	—	—	—	—
1979	—	—	—	—	—	—	—	—	—	—
1980	—	—	—	—	—	—	—	—	—	—
1981	—	—	—	—	—	—	—	—	—	—
1982	—	—	—	—	—	—	—	—	—	—
Berufsgruppe 17: Drucker										
1973	2 926	2 836	90	869	913	1 112	32	1 421	1 196	84
1974	2 453	2 357	96	660	860	897	36	1 278	1 140	89
1975	2 051	1 948	103	458	665	905	23	1 085	936	86
1976	1 721	1 585	136	534	493	673	21	908	820	90
1977	1 746	1 562	184	654	566	506	20	745	680	91
1978	2 040	1 754	286	734	716	583	7	563	504	90
1979	2 439	1 977	462	943	780	711	5	664	619	93
1980	2 863	2 185	678	1 052	1 024	778	9	699	663	95
1981	2 953	2 186	767	800	1 107	1 046	—	776	728	94
1982	2 842	2 034	808	880	875	1 083	4	1 000	940	94
1811 Sägewerker/-in, Holzbearbeitungsmechaniker/-in										
1973	27	27	—	11	10	6	—	—	—	—
1974	36	36	—	14	6	16	—	—	—	—
1975	41	41	—	15	16	10	—	7	7	x
1976	48	48	—	17	16	15	—	4	4	x
1977	81	81	—	47	21	13	—	9	9	x
1978	111	111	—	34	55	21	1	—	—	—
1979	95	95	—	31	35	28	1	2	2	x
1980	126	126	—	68	30	26	2	33	22	67
1981	128	125	3	19	70	39	—	29	26	90
1982	108	107	1	46	17	45	—	31	24	77

Noch: 1. Auszubildende<sup>11)</sup> 1973 – 1982 nach Ausbildungsberufen und Ausbildungsjahren (Stichtag 31. 12. ...) sowie Teilnehmer an Abschlußprüfungen (Berichtsjahr ...)

Jahr	Auszubildende am 31. 12. ...							Teilnehmer an Abschlußprüfungen <sup>4)26)</sup>		
	zusammen	männlich	weiblich	davon im ... Ausbildungsjahr				Anzahl	darunter mit bestandener Prüfung	
				1.	2.	3.	4.		Anzahl	Erfolgsquote <sup>39)</sup>
1815 Holzmaschinenwerker/-in										
1973	1	1	—	1	—	—	—	—	—	—
1974	1	1	—	—	1	—	—	—	—	—
1975	1	1	—	—	—	1	—	1	—	x
1976	—	—	—	—	—	—	—	—	—	—
1977	2	2	—	2	—	—	—	—	—	—
1978	2	2	—	—	1	1	—	—	—	—
1979	—	—	—	—	—	—	—	1	1	x
1980	—	—	—	—	—	—	—	—	—	—
1981	—	—	—	—	—	—	—	—	—	—
1982	—	—	—	—	—	—	—	—	—	—
1821 Drechsler/-in (Elfenbeinschnitzer/-in)										
1973	8	8	—	4	2	2	—	5	5	x
1974	10	10	—	3	4	3	—	1	1	x
1975	11	11	—	3	3	5	—	1	1	x
1976	9	9	—	4	3	2	—	2	2	x
1977	9	9	—	2	4	3	—	1	1	x
1978	9	9	—	4	2	3	—	5	5	x
1979	5	5	—	—	4	1	—	4	4	x
1980	14	13	1	4	2	8	—	3	3	x
1981	8	6	2	3	4	1	—	4	4	x
1982	13	11	2	5	5	3	—	2	2	x
1822 Holzbildhauer/-in										
1973	28	28	—	16	7	5	—	5	5	x
1974	29	29	—	7	14	8	—	6	6	x
1975	29	28	1	9	6	14	—	5	5	x
1976	25	20	5	8	11	6	—	12	12	x
1977	40	31	9	18	10	12	—	11	10	x
1978	41	30	11	14	17	10	—	11	11	x
1979	37	29	8	9	12	15	1	15	14	x
1980	47	34	13	19	13	13	2	19	18	x
1981	47	31	16	18	16	13	—	21	20	x
1982	54	32	22	14	22	18	—	12	12	x
1829 Hornbrillenmacher/-in <sup>6)</sup>										
1973	—	—	—	—	—	—	—	10	10	x
1974	—	—	—	—	—	—	—	—	—	—
1975	—	—	—	—	—	—	—	—	—	—
1976	—	—	—	—	—	—	—	—	—	—
1977	—	—	—	—	—	—	—	—	—	—
1978	—	—	—	—	—	—	—	—	—	—
1979	—	—	—	—	—	—	—	—	—	—
1980	—	—	—	—	—	—	—	—	—	—
1981	—	—	—	—	—	—	—	—	—	—
1982	—	—	—	—	—	—	—	—	—	—
1831 Borstpinselmacher/-in, Bürsten- und Pinselmacher/-in										
1973	2	2	—	—	1	1	—	2	2	x
1974	2	2	—	1	—	1	—	1	1	x
1975	2	2	—	1	1	—	—	1	1	x
1976	2	2	—	1	1	—	—	—	—	—
1977	3	3	—	1	1	1	—	—	—	—
1978	2	2	—	—	1	1	—	1	1	x
1979	3	3	—	2	—	1	—	1	1	x
1980	2	2	—	1	1	—	—	1	1	x
1981	2	2	—	—	1	1	—	—	—	—
1982	1	1	—	—	—	1	—	1	1	x

Noch: 1. Auszubildende<sup>11)</sup> 1973 – 1982 nach Ausbildungsberufen und Ausbildungsjahren (Stichtag 31. 12. ...) sowie Teilnehmer an Abschlußprüfungen (Berichtsjahr ...)

Jahr	Auszubildende am 31. 12. ...							Teilnehmer an Abschlußprüfungen <sup>4)26)</sup>		
	zusammen	männlich	weiblich	davon im ... Ausbildungsjahr				Anzahl	darunter mit bestandener Prüfung	
				1.	2.	3.	4.		Anzahl	Erfolgsquote <sup>39)</sup>

1832 Schirmmacher/-in

1973	—	—	—	—	—	—	—	—	—	—
1974	—	—	—	—	—	—	—	—	—	—
1975	—	—	—	—	—	—	—	—	—	—
1976	—	—	—	—	—	—	—	—	—	—
1977	1	—	1	1	—	—	—	1	1	x
1978	—	—	—	—	—	—	—	—	—	—
1979	—	—	—	—	—	—	—	—	—	—
1980	—	—	—	—	—	—	—	1	—	x
1981	—	—	—	—	—	—	—	—	—	—
1982	—	—	—	—	—	—	—	—	—	—

1841 Korbmacher/-in

1973	—	—	—	—	—	—	—	—	—	—
1974	—	—	—	—	—	—	—	—	—	—
1975	—	—	—	—	—	—	—	—	—	—
1976	—	—	—	—	—	—	—	—	—	—
1977	4	2	2	3	1	—	—	—	—	—
1978	3	1	2	—	3	—	—	—	—	—
1979	6	3	3	4	—	2	—	—	—	—
1980	13	5	8	8	5	—	—	4	4	x
1981	9	2	7	—	6	3	—	—	—	—
1982	8	2	6	4	—	4	—	4	4	x

Berufsgruppe 18: Holzaufbereiter, Holzwarenfertiger und verwandte Berufe

1973	66	66	—	32	20	14	—	22	22	x
1974	78	78	—	25	25	28	—	8	8	x
1975	84	83	1	28	26	30	—	14	13	x
1976	84	79	5	30	31	23	—	19	19	x
1977	140	128	12	74	37	29	—	21	20	x
1978	168	155	13	52	79	36	1	17	17	x
1979	146	135	11	46	51	47	2	23	22	x
1980	202	180	22	100	51	47	4	61	48	79
1981	194	166	28	40	97	57	—	54	50	93
1982	184	153	31	69	44	71	—	50	43	86

1910 Hüttenfacharbeiter, Verfahrensmechaniker in der Hütten- und Halbzeugindustrie<sup>52)</sup>

1973	122	122	—	52	28	42	—	100	82	82
1974	207	207	—	124	52	31	—	88	81	92
1975	305	305	—	119	130	56	—	54	45	83
1976	375	375	—	129	117	129	—	63	52	83
1977	498	498	—	234	136	126	2	146	134	92
1978	600	600	—	253	211	132	4	142	129	91
1979	822	822	—	356	257	208	1	138	114	83
1980	914	914	—	330	347	236	1	251	230	92
1981	956	956	—	312	331	311	2	253	227	90
1982	1 108	1 108	—	465	364	277	2	352	316	90

1931 Drahtzieher/-in

1973	6	6	—	2	4	—	—	9	4	x
1974	20	20	—	12	8	—	—	3	2	x
1975	18	18	—	4	14	—	—	5	3	x
1976	15	15	—	13	2	—	—	11	8	x
1977	31	31	—	19	12	—	—	3	2	x
1978	37	37	—	19	18	—	—	11	11	x
1979	40	40	—	29	11	—	—	15	14	x
1980	56	56	—	25	31	—	—	17	13	x
1981	34	34	—	14	20	—	—	31	26	84
1982	51	51	—	37	14	—	—	20	19	x



Noch: 1. Auszubildende<sup>11)</sup> 1973 – 1982 nach Ausbildungsberufen und Ausbildungsjahren (Stichtag 31. 12. ...) sowie Teilnehmer an Abschlußprüfungen (Berichtsjahr ...)

Jahr	Auszubildende am 31. 12. ...							Teilnehmer an Abschlußprüfungen <sup>4)26)</sup>	
	zusammen	männlich	weiblich	davon im ... Ausbildungsjahr				Anzahl	darunter mit bestandener Prüfung
				1.	2.	3.	4.		Anzahl Erfolgsquote <sup>39)</sup>

Berufsgruppe 19: Metallherzeuger, Walzer

1973	128	128	—	54	32	42	—	109	86	79
1974	227	227	—	136	60	31	—	91	83	91
1975	323	323	—	123	144	56	—	59	48	81
1976	390	390	—	142	119	129	—	74	60	81
1977	529	529	—	253	148	126	2	149	136	91
1978	637	637	—	272	229	132	4	153	140	92
1979	862	862	—	385	268	208	1	153	128	84
1980	970	970	—	355	378	236	1	268	243	91
1981	990	990	—	326	351	311	2	284	253	89
1982	1 159	1 159	—	502	378	277	2	372	335	90

2010 Former

1973	117	117	—	21	44	51	1	53	40	75
1974	178	178	—	113	24	39	2	57	49	86
1975	313	313	—	178	110	23	2	44	31	70
1976	419	419	—	146	166	107	—	30	24	80
1977	468	468	—	152	155	158	3	103	85	83
1978	471	471	—	189	132	146	4	172	135	78
1979	460	460	—	159	170	126	5	173	140	81
1980	447	447	—	137	146	157	7	129	111	86
1981	330	330	—	73	121	136	—	155	150	97
1982	316	316	—	132	74	109	1	139	129	93

2020 Glockengießer/-in, Metallformer und Metallgießer, Gießereimechaniker<sup>52)</sup>

1973	—	—	—	—	—	—	—	—	—	—
1974	7	7	—	5	1	1	—	1	1	x
1975	7	7	—	1	5	1	—	—	—	—
1976	9	9	—	2	2	5	—	2	2	x
1977	6	6	—	3	3	—	—	2	2	x
1978	10	10	—	7	2	1	—	1	1	x
1979	12	12	—	5	5	2	—	1	1	x
1980	34	34	—	23	4	7	—	2	2	x
1981	49	48	1	13	31	5	—	2	1	x
1982	60	59	1	20	14	26	—	2	2	x

2022 Zinngießer/-in

1973	—	—	—	—	—	—	—	—	—	—
1974	—	—	—	—	—	—	—	—	—	—
1975	—	—	—	—	—	—	—	—	—	—
1976	2	2	—	2	—	—	—	—	—	—
1977	2	2	—	—	2	—	—	—	—	—
1978	5	5	—	3	—	2	—	—	—	—
1979	2	2	—	—	2	—	—	2	1	x
1980	3	3	—	1	—	2	—	1	1	x
1981	5	2	3	3	2	—	—	2	2	x
1982	6	2	4	1	3	2	—	—	—	—

Berufsgruppe 20: Former, Formgießer

1973	117	117	—	21	44	51	1	53	40	75
1974	185	185	—	118	25	40	2	58	50	86
1975	320	320	—	179	115	24	2	44	31	70
1976	430	430	—	150	168	112	—	32	26	81
1977	476	476	—	155	160	158	3	105	87	83
1978	486	486	—	199	134	149	4	173	136	79
1979	474	474	—	164	177	128	5	176	142	81
1980	484	484	—	161	150	166	7	132	114	86
1981	384	380	4	89	154	141	—	159	153	96
1982	382	377	5	153	91	137	1	141	131	93

Noch: 1. Auszubildende<sup>11)</sup> 1973 – 1982 nach Ausbildungsberufen und Ausbildungsjahren (Stichtag 31. 12. ...) sowie Teilnehmer an Abschlußprüfungen (Berichtsjahr ...)

Jahr	Auszubildende am 31. 12. ...							Teilnehmer an Abschlußprüfungen <sup>4)26)</sup>		
	zusammen	männlich	weiblich	davon im ... Ausbildungsjahr				Anzahl	darunter mit bestandener Prüfung	
				1.	2.	3.	4.		Anzahl	Erfolgs- quote <sup>39)</sup>
2122 Metallgewebemacher/-in										
1973	6	6	—	2	1	3	—	1	—	x
1974	15	15	—	13	1	1	—	2	1	x
1975	24	24	—	10	13	1	—	2	2	x
1976	24	24	—	4	9	11	—	1	1	x
1977	23	23	—	11	3	9	—	12	11	x
1978	31	31	—	17	9	5	—	9	9	x
1979	38	35	3	14	15	9	—	5	5	x
1980	45	40	5	16	14	15	—	9	8	x
1981	35	29	6	7	13	15	—	16	13	x
1982	28	24	4	8	6	14	—	16	15	x
2123 Drahtwarenmacher/-in										
1973	2	2	—	1	1	—	—	1	1	x
1974	—	—	—	—	—	—	—	2	1	x
1975	2	2	—	2	—	—	—	1	1	—
1976	6	6	—	4	2	—	—	—	—	—
1977	5	5	—	2	3	—	—	1	—	x
1978	2	2	—	—	2	—	—	3	3	x
1979	2	2	—	1	—	1	—	2	—	x
1980	2	2	—	1	1	—	—	—	—	—
1981	—	—	—	—	—	—	—	1	1	x
1982	—	—	—	—	—	—	—	—	—	—
2125 Kabeljungwerker/-in, Kabelmonteur/-in										
1973	1	1	—	—	1	—	—	—	—	—
1974	36	36	—	9	25	—	2	2	2	x
1975	44	44	—	38	6	—	—	—	—	—
1976	66	66	—	31	35	—	—	3	3	x
1977	63	63	—	31	28	4	—	35	31	89
1978	76	76	—	46	28	2	—	33	29	88
1979	70	70	—	23	43	4	—	29	25	86
1980	68	66	2	47	21	—	—	50	48	96
1981	55	53	2	17	37	1	—	21	19	x
1982	58	57	1	43	15	—	—	36	36	100
Berufsgruppe 21: Metallverformer (spanlos)										
1973	9	9	—	3	3	3	—	2	1	x
1974	51	51	—	22	26	1	2	6	4	x
1975	70	70	—	50	19	1	—	3	3	x
1976	96	96	—	39	46	11	—	4	4	x
1977	91	91	—	44	34	13	—	48	42	88
1978	109	109	—	63	39	7	—	45	41	91
1979	110	107	3	38	58	14	—	36	30	83
1980	115	108	7	64	36	15	—	59	56	95
1981	90	82	8	24	50	16	—	38	33	87
1982	86	81	5	51	21	14	—	52	51	98
2210 Dreher/-in, Dreher/-in (Eisen und Metall)										
1973	3 361	3 361	—	1 091	1 022	1 219	29	1 498	1 350	90
1974	3 614	3 614	—	1 302	1 211	1 039	62	1 366	1 224	90
1975	3 851	3 851	—	1 299	1 326	1 186	40	1 188	1 102	93
1976	3 912	3 910	2	1 146	1 310	1 409	47	1 232	1 068	87
1977	3 933	3 931	2	1 342	1 162	1 398	31	1 517	1 402	92
1978	3 689	3 661	28	1 244	1 251	1 172	22	1 411	1 324	94
1979	3 908	3 851	57	1 340	1 294	1 255	19	1 220	1 151	94
1980	4 087	4 007	80	1 419	1 345	1 299	24	1 279	1 197	94
1981	3 978	3 859	119	1 153	1 471	1 350	4	1 336	1 288	96
1982	4 022	3 904	118	1 304	1 200	1 504	14	1 345	1 252	93

Noch: 1. Auszubildende<sup>11)</sup> 1973 – 1982 nach Ausbildungsberufen und Ausbildungsjahren (Stichtag 31. 12. ...)  
sowie Teilnehmer an Abschlußprüfungen (Berichtsjahr ...)

Jahr	Auszubildende am 31. 12. ...							Teilnehmer an Abschlußprüfungen <sup>4)26)</sup>		
	zusammen	männlich	weiblich	davon im ... Ausbildungsjahr				Anzahl	darunter mit bestandener Prüfung	
				1.	2.	3.	4.		Anzahl	Erfolgsquote <sup>39)</sup>
2212 Revolverdreher/-in										
1973	117	117	—	49	63	5	—	84	64	76
1974	113	113	—	42	67	4	—	101	80	79
1975	94	94	—	38	53	3	—	54	48	89
1976	74	74	—	33	39	2	—	49	36	73
1977	79	79	—	34	42	3	—	41	33	80
1978	81	79	2	36	41	4	—	43	35	81
1979	68	66	2	37	31	—	—	38	33	87
1980	62	60	2	30	31	1	—	25	19	76
1981	58	58	—	31	24	3	—	28	24	86
1982	51	51	—	22	29	—	—	29	27	93
2219 Walzendreher/-in										
1973	25	25	—	9	3	11	2	15	12	x
1974	35	35	—	23	7	5	—	13	13	x
1975	37	37	—	11	20	6	—	5	4	x
1976	53	53	—	19	12	22	—	5	5	x
1977	52	52	—	16	22	14	—	22	18	x
1978	53	53	—	18	14	21	—	14	13	x
1979	56	56	—	23	18	15	—	21	21	x
1980	69	69	—	24	25	20	—	15	14	x
1981	65	65	—	18	22	25	—	20	20	x
1982	58	58	—	20	15	23	—	24	22	x
2221 Fräser/-in, Universalfräser/-in										
1973	356	356	—	135	120	101	—	177	153	86
1974	397	397	—	168	141	85	3	170	146	86
1975	453	453	—	174	186	88	5	146	128	88
1976	541	541	—	176	223	139	3	146	126	86
1977	547	546	1	215	190	138	4	232	203	88
1978	571	568	3	224	214	133	—	211	197	93
1979	592	588	4	215	226	151	—	190	179	94
1980	647	640	7	250	224	171	2	219	200	91
1981	646	634	12	210	257	179	—	231	223	97
1982	645	633	12	231	233	180	1	259	248	96
2231 Hobler/-in, Universalhobler/-in										
1973	21	21	—	6	10	5	—	20	16	x
1974	27	27	—	11	5	11	—	7	3	x
1975	25	25	—	11	10	4	—	16	15	x
1976	27	27	—	6	15	6	—	5	4	x
1977	29	29	—	13	3	11	2	10	7	x
1978	19	19	—	7	9	3	—	14	13	x
1979	21	20	1	8	7	6	—	4	4	x
1980	16	14	2	5	5	6	—	9	8	x
1981	11	11	—	3	6	2	—	8	8	x
1982	14	14	—	6	3	5	—	3	3	x
2240 Bohrer/-in										
1973	8	8	—	3	4	1	—	4	2	x
1974	10	10	—	5	3	2	—	3	3	x
1975	11	11	—	5	6	—	—	4	3	x
1976	18	18	—	7	11	—	—	8	7	x
1977	13	13	—	5	8	—	—	9	6	x
1978	20	20	—	14	6	—	—	12	8	x
1979	26	26	—	13	13	—	—	6	5	x
1980	23	23	—	9	14	—	—	15	13	x
1981	16	15	1	8	8	—	—	16	15	x
1982	16	14	2	10	5	1	—	8	7	x

Noch: 1. Auszubildende<sup>11)</sup> 1973 – 1982 nach Ausbildungsberufen und Ausbildungsjahren (Stichtag 31. 12. ...) sowie Teilnehmer an Abschlußprüfungen (Berichtsjahr ...)

Jahr	Auszubildende am 31. 12. ...							Teilnehmer an Abschlußprüfungen <sup>4)26)</sup>		
	zusammen	männlich	weiblich	davon im ... Ausbildungsjahr				Anzahl	darunter mit bestandener Prüfung	
				1.	2.	3.	4.		Anzahl	Erfolgsquote <sup>39)</sup>
2241 Bohrwerkdreher/-in										
1973	209	209	—	49	63	95	2	91	85	93
1974	201	201	—	70	66	64	1	102	99	97
1975	259	259	—	89	96	73	1	62	55	89
1976	260	260	—	70	99	89	2	76	72	95
1977	286	286	—	83	90	111	2	100	95	95
1978	257	257	—	75	90	91	1	109	108	99
1979	253	253	—	86	83	84	—	97	97	100
1980	296	296	—	91	103	100	2	89	87	98
1981	291	291	—	79	110	102	—	101	100	99
1982	297	297	—	78	105	114	—	100	97	97
2250 Metallschleifer/-in, Universalschleifer/-in										
1973	47	47	—	17	15	13	2	23	19	x
1974	62	62	—	29	18	13	2	22	19	x
1975	64	64	—	18	29	16	1	17	13	x
1976	74	74	—	28	22	23	1	21	20	x
1977	91	91	—	49	26	16	—	27	23	85
1978	135	130	5	70	45	20	—	31	26	84
1979	175	167	8	78	64	33	—	39	36	92
1980	191	178	13	66	79	46	—	45	39	87
1981	170	157	13	53	67	50	—	74	64	86
1982	176	163	13	72	57	45	2	73	62	85
2259 Schleifer/-in										
1973	16	16	—	4	11	1	—	6	5	x
1974	15	15	—	8	6	1	—	14	12	x
1975	28	28	—	13	11	3	1	3	2	x
1976	31	31	—	13	14	4	—	9	2	x
1977	43	43	—	28	14	—	1	15	14	x
1978	44	44	—	21	22	—	1	18	16	x
1979	55	55	—	25	28	2	—	21	18	x
1980	49	49	—	22	24	3	—	30	24	80
1981	51	51	—	27	24	—	—	23	21	x
1982	49	49	—	24	25	—	—	23	23	x
Berufsgruppe 22: Metallverformer (spannend)										
1973	4 160	4 160	—	1 363	1 311	1 451	35	1 918	1 706	89
1974	4 474	4 474	—	1 658	1 524	1 224	68	1 798	1 599	89
1975	4 822	4 822	—	1 658	1 737	1 379	48	1 495	1 370	92
1976	4 990	4 988	2	1 498	1 745	1 694	53	1 551	1 340	86
1977	5 073	5 070	3	1 785	1 557	1 691	40	1 973	1 801	91
1978	4 869	4 831	38	1 709	1 692	1 444	24	1 863	1 740	93
1979	5 154	5 082	72	1 825	1 764	1 546	19	1 636	1 544	94
1980	5 440	5 336	104	1 916	1 850	1 646	28	1 726	1 601	93
1981	5 286	5 141	145	1 582	1 989	1 711	4	1 837	1 763	96
1982	5 328	5 183	145	1 767	1 672	1 872	17	1 864	1 741	93
2312 Feinpolierer/-in										
1973	—	—	—	—	—	—	—	—	—	—
1974	—	—	—	—	—	—	—	—	—	—
1975	—	—	—	—	—	—	—	—	—	—
1976	—	—	—	—	—	—	—	—	—	—
1977	1	1	—	1	—	—	—	—	—	—
1978	—	—	—	—	—	—	—	—	—	—
1979	—	—	—	—	—	—	—	—	—	—
1980	—	—	—	—	—	—	—	—	—	—
1981	—	—	—	—	—	—	—	—	—	—
1982	—	—	—	—	—	—	—	—	—	—

Noch: 1. Auszubildende<sup>11)</sup> 1973 – 1982 nach Ausbildungsberufen und Ausbildungsjahren (Stichtag 31. 12. ...) sowie Teilnehmer an Abschlußprüfungen (Berichtsjahr ...)

Jahr	Auszubildende am 31. 12. ...							Teilnehmer an Abschlußprüfungen <sup>4)26)</sup>		
	zusammen	männlich	weiblich	davon im ... Ausbildungsjahr				Anzahl	darunter mit bestandener Prüfung	
				1.	2.	3.	4.		Anzahl	Erfolgs- quote <sup>39)</sup>
2321 Flachgraveur/-in, Graveur/-in										
1973	104	97	7	17	32	29	26	17	17	x
1974	104	98	6	28	18	32	26	33	28	85
1975	102	98	4	32	27	15	28	30	27	90
1976	86	80	6	22	26	25	13	31	28	90
1977	109	104	5	33	25	27	24	17	17	x
1978	112	96	16	40	30	24	18	33	29	88
1979	125	118	7	31	45	31	18	34	33	97
1980	121	105	16	31	27	41	22	18	18	x
1981	129	109	20	26	38	29	36	30	30	100
1982	115	97	18	21	31	36	27	37	36	97
2323 Ziseleur/-in										
1973	12	12	—	3	5	4	—	3	1	x
1974	19	19	—	11	5	3	—	4	2	x
1975	33	33	—	16	12	4	1	7	6	x
1976	44	41	3	14	19	11	—	11	10	x
1977	38	37	1	11	13	14	—	9	9	x
1978	38	36	2	12	13	13	—	9	8	x
1979	30	29	1	12	8	10	—	10	6	x
1980	47	44	3	12	18	12	5	16	16	x
1981	28	27	1	8	7	13	—	10	10	x
1982	29	28	1	12	7	10	—	13	12	x
2331 Universalhärter/-in										
1973	6	6	—	—	2	4	—	3	3	x
1974	13	13	—	8	2	3	—	5	5	x
1975	12	12	—	4	5	3	—	—	—	—
1976	19	19	—	8	6	5	—	—	—	—
1977	15	15	—	9	4	2	—	9	8	x
1978	32	32	—	14	11	7	—	3	3	x
1979	40	40	—	18	12	10	—	7	6	x
1980	33	33	—	11	12	10	—	8	8	x
1981	25	25	—	6	11	8	—	16	16	x
1982	42	42	—	24	6	12	—	8	8	x
2341 Galvaniseur/-in und Metallschleifer/-in										
1973	10	10	—	1	3	3	3	10	7	x
1974	13	13	—	9	2	1	1	6	6	x
1975	21	21	—	11	6	3	1	—	—	—
1976	34	33	1	13	11	7	3	2	2	x
1977	38	38	—	7	15	11	5	2	1	x
1978	48	46	2	18	10	13	7	7	7	x
1979	57	54	3	19	20	9	9	14	11	x
1980	53	49	4	15	21	14	3	—	—	—
1981	60	48	12	13	15	19	13	12	10	x
1982	62	56	6	19	16	12	15	17	13	x
2342 Galvaniseur/-in										
1973	23	23	—	10	4	8	1	14	14	x
1974	23	23	—	11	9	3	—	12	11	x
1975	27	24	3	6	13	7	1	7	6	x
1976	31	29	2	14	7	10	—	49	43	88
1977	37	37	—	19	11	7	—	10	10	x
1978	47	46	1	21	16	10	—	23	22	x
1979	52	49	3	19	17	16	—	39	36	92
1980	57	50	7	20	18	18	1	49	41	84
1981	58	50	8	21	20	17	—	53	45	85
1982	65	56	9	23	21	20	1	33	24	73

Noch: 1. Auszubildende<sup>11)</sup> 1973 – 1982 nach Ausbildungsberufen und Ausbildungsjahren (Stichtag 31. 12. ...) sowie Teilnehmer an Abschlußprüfungen (Berichtsjahr ...)

Jahr	Auszubildende am 31. 12. ...							Teilnehmer an Abschlußprüfungen <sup>4)26)</sup>		
	zusammen	männlich	weiblich	davon im ... Ausbildungsjahr				Anzahl	darunter mit bestandener Prüfung	
				1.	2.	3.	4.		Anzahl	Erfolgsquote <sup>39)</sup>

2359 Emailschriftenmaler/-in

1973	3	3	—	1	2	—	—	—	—	—
1974	—	—	—	—	—	—	—	—	—	—
1975	—	—	—	—	—	—	—	—	—	—
1976	—	—	—	—	—	—	—	—	—	—
1977	—	—	—	—	—	—	—	—	—	—
1978	—	—	—	—	—	—	—	—	—	—
1979	—	—	—	—	—	—	—	—	—	—
1980	1	1	—	1	—	—	—	—	—	—
1981	1	1	—	—	1	—	—	—	—	—
1982	1	1	—	—	—	1	—	—	—	—

Berufsgruppe 23: Metalloberflächenbearbeiter, -vergüter, -beschichter

1973	158	151	7	32	48	48	30	47	42	89
1974	172	166	6	67	36	42	27	60	52	87
1975	195	188	7	69	63	32	31	44	39	89
1976	214	202	12	71	69	58	16	93	83	89
1977	238	232	6	80	68	61	29	47	45	96
1978	277	256	21	105	80	67	25	75	69	92
1979	304	290	14	99	102	76	27	104	92	88
1980	312	282	30	90	96	95	31	91	83	91
1981	301	260	41	74	92	86	49	121	111	92
1982	314	280	34	99	81	91	43	108	93	86

2412 Schmelzschweißer/-in zugleich Berufsgruppe 24: Metallverbinder

1973	369	368	1	119	125	122	3	176	163	93
1974	407	407	—	155	121	131	—	126	113	90
1975	459	459	—	178	164	113	4	130	117	90
1976	575	575	—	210	196	168	1	128	108	84
1977	682	682	—	259	219	203	1	167	147	88
1978	708	708	—	243	245	220	—	197	181	92
1979	746	746	—	261	244	234	7	220	196	89
1980	813	813	—	303	265	243	2	238	214	90
1981	824	824	—	256	305	262	1	245	228	93
1982	847	846	1	314	243	289	1	262	253	97

2510 Schmied/-in

1973	341	341	—	105	114	119	3	139	111	80
1974	364	364	—	139	115	110	—	124	104	84
1975	424	423	1	145	155	123	1	111	94	85
1976	439	438	1	120	154	161	4	110	93	85
1977	430	430	—	161	122	144	3	148	134	91
1978	455	455	—	154	177	117	7	147	129	88
1979	507	507	—	184	150	169	4	119	105	88
1980	525	524	1	174	189	156	6	150	133	89
1981	461	460	1	111	175	175	—	166	151	91
1982	454	453	1	153	123	178	—	186	173	93

2515 Federmacher/-in, Messerschmied/-in

1973	10	10	—	6	3	1	—	7	5	x
1974	6	6	—	2	4	—	—	5	4	x
1975	16	16	—	8	6	2	—	5	5	x
1976	20	20	—	13	7	—	—	6	4	x
1977	32	32	—	16	12	4	—	3	3	x
1978	42	42	—	25	14	2	1	12	10	x
1979	59	57	2	34	23	2	—	13	13	x
1980	81	74	7	48	33	—	—	19	19	x
1981	71	66	5	22	47	2	—	28	26	93
1982	69	64	5	43	23	3	—	40	37	93

Noch: 1. Auszubildende<sup>11)</sup> 1973 – 1982 nach Ausbildungsberufen und Ausbildungsjahren (Stichtag 31. 12. ...) sowie Teilnehmer an Abschlußprüfungen (Berichtsjahr ...)

Jahr	Auszubildende am 31. 12. ...							Teilnehmer an Abschlußprüfungen <sup>4)26)</sup>		
	zusammen	männlich	weiblich	davon im ... Ausbildungsjahr				Anzahl	darunter mit bestandener Prüfung	
				1.	2.	3.	4.		Anzahl	Erfolgsquote <sup>39)</sup>

2521 Kessel- und Behälterbauer/-in

1973	31	31	—	14	11	6	—	6	2	x
1974	46	46	—	23	16	7	—	8	7	x
1975	60	60	—	19	24	17	—	7	6	x
1976	68	68	—	26	19	23	—	17	15	x
1977	61	61	—	22	22	15	2	29	25	86
1978	104	104	—	50	23	31	—	19	14	x
1979	122	122	—	45	50	27	—	32	29	91
1980	131	131	—	47	41	42	1	27	26	96
1981	122	122	—	37	44	41	—	43	42	98
1982	137	137	—	55	34	48	—	45	36	80

2522 Kupferschmied/-in, Schalenschmied/-in (Kupferhammerschmied/-in)

1973	72	72	—	21	20	21	10	14	13	x
1974	99	99	—	44	18	17	20	22	22	x
1975	126	126	—	43	50	21	12	19	17	x
1976	144	144	—	37	45	47	15	17	16	x
1977	164	164	—	45	36	53	30	27	23	85
1978	168	168	—	49	48	44	27	49	45	92
1979	167	167	—	39	52	45	31	47	46	98
1980	170	169	1	42	42	59	27	37	34	92
1981	163	162	1	30	44	43	46	39	39	100
1982	159	159	—	43	33	46	37	52	46	88

Berufsgruppe 25: Schmiede

1973	454	454	—	146	148	147	13	166	131	79
1974	515	515	—	208	153	134	20	159	137	86
1975	626	625	1	215	235	163	13	142	122	86
1976	671	670	1	196	225	231	19	150	128	85
1977	687	687	—	244	192	216	35	207	185	89
1978	769	769	—	278	262	194	35	227	198	87
1979	855	853	2	302	275	243	35	211	193	91
1980	907	898	9	311	305	257	34	233	212	91
1981	817	810	7	200	310	261	46	276	258	93
1982	819	813	6	294	213	275	37	323	292	90

2610 Feinblechner/-in, Klempner/-in (Kühlerhersteller/-in, Kühlerreparateur/-in)

1973	241	241	—	79	71	68	23	59	52	88
1974	118	118	—	30	38	38	12	55	41	75
1975	204	204	—	62	68	58	16	36	32	89
1976	133	133	—	36	48	47	2	25	20	80
1977	170	170	—	62	53	47	8	35	29	83
1978	175	175	—	55	64	48	8	40	36	90
1979	195	192	3	74	65	55	1	43	37	86
1980	177	172	5	60	62	54	1	44	37	84
1981	216	212	4	46	79	91	—	62	56	90
1982	176	174	2	56	50	70	—	62	52	84

2613 (5032) Karosseriebauer/-in

1973	1 142	1 141	1	321	308	280	233	246	193	78
1974	1 090	1 089	1	269	324	276	221	283	232	82
1975	1 104	1 104	—	301	289	307	207	325	241	74
1976	1 129	1 129	—	342	305	278	204	329	253	77
1977	1 336	1 335	1	450	361	287	238	267	200	75
1978	1 606	1 605	1	550	485	322	249	331	264	80
1979	1 848	1 845	3	586	571	431	260	280	221	79
1980	1 941	1 937	4	579	570	480	312	345	286	83
1981	1 924	1 923	1	412	558	534	420	500	393	79
1982	1 927	1 924	3	538	389	517	483	585	484	83

Noch: 1. Auszubildende<sup>11)</sup> 1973 – 1982 nach Ausbildungsberufen und Ausbildungsjahren (Stichtag 31. 12. ...) sowie Teilnehmer an Abschlußprüfungen (Berichtsjahr ...)

Jahr	Auszubildende am 31. 12. ...							Teilnehmer an Abschlußprüfungen <sup>4)26)</sup>		
	zusammen	männlich	weiblich	davon im ... Ausbildungsjahr				Anzahl	darunter mit bestandener Prüfung	
				1.	2.	3.	4.		Anzahl	Erfolgs- quote <sup>39)</sup>
2614 Metallflugzeugbauer/-in										
1973	17	17	—	5	4	8	—	8	8	x
1974	11	11	—	—	6	4	1	7	7	x
1975	15	15	—	7	—	6	2	3	3	x
1976	7	7	—	—	7	—	—	8	8	x
1977	17	17	—	9	1	7	—	—	—	—
1978	10	10	—	1	8	1	—	12	12	x
1979	22	22	—	8	4	10	—	—	—	—
1980	25	25	—	7	9	4	5	5	5	x
1981	27	26	1	8	8	9	2	4	4	x
1982	29	29	—	6	9	9	5	5	5	x
2620 Rohrinstallateur/-in										
1973	297	297	—	107	88	102	—	112	87	78
1974	326	326	—	95	127	97	7	100	86	86
1975	351	351	—	106	116	127	2	103	72	70
1976	309	309	—	95	94	119	1	143	115	80
1977	283	283	—	89	84	107	3	106	93	88
1978	287	287	—	110	88	83	6	107	96	90
1979	297	297	—	96	116	84	1	94	87	93
1980	304	304	—	95	101	107	1	83	79	95
1981	280	280	—	77	101	101	1	111	103	93
1982	271	270	1	87	82	100	2	99	89	90
2621 Gas- und Wasserinstallateur/-in										
1973	7 128	7 127	1	2 247	2 111	1 611	1 159	1 191	929	78
1974	7 701	7 700	1	1 885	2 423	1 956	1 437	1 487	1 096	74
1975	7 743	7 742	1	1 537	2 069	2 328	1 809	1 797	1 338	74
1976	7 591	7 586	5	1 829	1 657	1 984	2 121	2 281	1 642	72
1977	7 544	7 540	4	2 277	1 895	1 550	1 822	2 594	1 904	73
1978	8 448	8 444	4	2 709	2 442	1 884	1 413	2 324	1 870	80
1979	9 647	9 636	11	2 897	2 737	2 319	1 694	1 886	1 493	79
1980	10 454	10 434	20	2 735	2 954	2 664	2 101	2 043	1 664	81
1981	9 506	9 472	34	1 707	2 683	2 737	2 379	2 630	2 102	80
1982	9 364	9 322	42	2 383	1 816	2 579	2 586	3 139	2 471	79
2622 Zentralheizungs- und Lüftungsbauer/-in										
1973	3 653	3 653	—	1 429	1 233	933	58	834	657	79
1974	3 862	3 862	—	1 075	1 493	1 163	131	1 047	800	76
1975	3 503	3 502	1	883	1 125	1 420	75	1 305	1 008	77
1976	3 237	3 236	1	1 046	962	1 129	100	1 633	1 295	79
1977	3 506	3 503	3	1 337	1 158	931	80	1 382	1 090	79
1978	4 114	4 110	4	1 509	1 431	1 110	64	1 225	990	81
1979	4 774	4 773	1	1 688	1 604	1 431	51	1 256	1 051	84
1980	5 185	5 181	4	1 727	1 721	1 640	97	1 548	1 263	82
1981	4 789	4 777	12	1 130	1 804	1 855	—	1 781	1 466	82
1982	4 662	4 647	15	1 466	1 287	1 909	—	1 970	1 588	81
2631 Rohrnetzbauer/-in, Rohrleitungsbauer/-in										
1973	42	42	—	13	10	19	—	25	25	100
1974	41	41	—	16	14	11	—	21	20	x
1975	45	45	—	18	14	13	—	47	46	98
1976	46	46	—	14	19	13	—	35	35	100
1977	74	74	—	36	17	21	—	20	19	x
1978	102	102	—	49	37	16	—	29	29	100
1979	148	148	—	61	51	35	1	15	13	x
1980	186	186	—	68	66	52	—	45	44	98
1981	193	189	4	60	68	65	—	62	59	95
1982	239	239	—	108	64	67	—	70	66	94



Noch: 1. Auszubildende<sup>11)</sup> 1973 – 1982 nach Ausbildungsberufen und Ausbildungsjahren (Stichtag 31. 12. ...) sowie Teilnehmer an Abschlußprüfungen (Berichtsjahr ...)

Jahr	Auszubildende am 31. 12. ...							Teilnehmer an Abschlußprüfungen <sup>4)26)</sup>	
	zusammen	männlich	weiblich	davon im ... Ausbildungsjahr				Anzahl	darunter mit bestandener Prüfung
				1.	2.	3.	4.		Erfolgs- quote <sup>39)</sup>

2632 Hochdruckrohrschlosser/-in

1973	195	195	—	62	60	73	—	80	76	95
1974	206	206	—	79	63	62	2	74	73	99
1975	221	221	—	76	82	62	1	67	62	93
1976	261	261	—	97	81	82	1	67	62	93
1977	233	233	—	91	56	83	3	125	122	98
1978	300	300	—	111	92	97	—	86	83	97
1979	312	312	—	105	114	93	—	103	99	96
1980	349	349	—	127	109	113	—	94	89	95
1981	346	346	—	116	126	104	—	115	112	97
1982	349	348	1	112	115	122	—	106	103	97

Berufsgruppe 26: Feinblechner, Installateure

1973	12 715	12 713	2	4 263	3 885	3 094	1 473	2 555	2 027	79
1974	13 355	13 353	2	3 449	4 488	3 607	1 811	3 074	2 355	77
1975	13 186	13 184	2	2 990	3 763	4 321	2 112	3 683	2 802	76
1976	12 713	12 707	6	3 459	3 173	3 652	2 429	4 521	3 430	76
1977	13 163	13 155	8	4 351	3 625	3 033	2 154	4 529	3 457	76
1978	15 042	15 033	9	5 094	4 647	3 561	1 740	4 154	3 380	81
1979	17 243	17 225	18	5 515	5 262	4 458	2 008	3 677	3 001	80
1980	18 621	18 588	33	5 398	5 592	5 114	2 517	4 207	3 467	82
1981	17 281	17 225	56	3 556	5 427	5 496	2 802	5 265	4 295	82
1982	17 017	16 953	64	4 756	3 812	5 373	3 076	6 036	4 858	80

2710 Bauschlosser/-in, Schlosser/-in (Blitzableiterbauer/-in)

1973	3 453	3 450	3	1 191	1 149	1 069	44	1 239	944	76
1974	3 681	3 681	—	1 300	1 243	1 076	62	1 225	944	77
1975	3 983	3 983	—	1 290	1 445	1 197	51	1 260	921	73
1976	4 087	4 086	1	1 230	1 345	1 418	94	1 394	1 024	73
1977	4 470	4 467	3	1 701	1 353	1 317	99	1 595	1 211	76
1978	5 114	5 105	9	1 994	1 761	1 300	59	1 553	1 194	77
1979	5 891	5 876	15	2 130	2 004	1 715	42	1 562	1 286	82
1980	6 146	6 116	30	2 130	2 096	1 857	63	1 841	1 533	83
1981	5 899	5 872	27	1 624	2 120	2 151	4	2 147	1 841	86
1982	5 905	5 882	23	2 083	1 683	2 136	3	2 154	1 825	85

2713 Schloß- und Schlüsselmacher/-in

1973	10	10	—	5	5	—	—	3	3	x
1974	11	11	—	3	—	8	—	—	—	—
1975	16	16	—	11	2	3	—	4	4	x
1976	31	31	—	16	12	2	1	2	1	x
1977	47	47	—	16	19	12	—	1	1	x
1978	43	42	1	12	15	16	—	10	10	x
1979	42	39	3	15	11	16	—	16	15	x
1980	39	35	4	17	14	8	—	14	13	x
1981	36	33	3	14	11	11	—	9	8	x
1982	43	38	5	17	13	13	—	9	7	x

2714 Modellschlosser/-in

1973	139	139	—	42	29	43	25	49	40	82
1974	170	170	—	68	39	33	30	44	39	89
1975	167	167	—	47	58	38	24	32	31	97
1976	191	191	—	50	44	67	30	28	24	86
1977	200	200	—	54	53	47	46	41	40	98
1978	194	192	2	52	55	52	35	72	63	88
1979	200	199	1	54	53	56	37	52	51	98
1980	208	207	1	47	59	50	52	46	44	96
1981	178	175	3	40	42	59	37	63	63	100
1982	168	164	4	50	36	43	39	51	50	98

Noch: 1. Auszubildende<sup>11)</sup> 1973 – 1982 nach Ausbildungsberufen und Ausbildungsjahren (Stichtag 31. 12. ...) sowie Teilnehmer an Abschlußprüfungen (Berichtsjahr ...)

Jahr	Auszubildende am 31. 12. ...							Teilnehmer an Abschlußprüfungen <sup>4)26)</sup>		
	zusammen	männlich	weiblich	davon im ... Ausbildungsjahr				Anzahl	darunter mit bestandener Prüfung	
				1.	2.	3.	4.		Anzahl	Erfolgs- quote <sup>39)</sup>
2721 Blechschlossler/-in										
1973	285	285	—	107	95	80	3	100	75	75
1974	368	368	—	158	105	102	3	95	71	75
1975	410	410	—	142	148	111	9	102	79	77
1976	442	442	—	153	147	137	5	117	106	91
1977	491	489	2	184	158	142	7	159	128	81
1978	559	554	5	212	191	154	2	156	141	90
1979	658	655	3	253	218	184	3	153	147	96
1980	694	691	3	229	247	215	3	182	167	92
1981	669	667	2	198	234	235	2	215	205	95
1982	726	724	2	293	197	232	4	237	216	91
2723 Kunststoffschlossler/-in										
1973	99	99	—	28	23	43	5	40	35	88
1974	85	85	—	38	25	22	—	51	50	98
1975	126	126	—	49	53	23	1	26	18	69
1976	122	122	—	34	48	39	1	30	28	93
1977	121	121	—	39	26	53	3	62	53	85
1978	99	99	—	41	24	32	2	45	39	87
1979	117	117	—	48	41	28	—	35	31	89
1980	139	137	2	56	46	37	—	33	32	97
1981	127	124	3	25	56	45	1	36	34	94
1982	123	117	6	38	35	50	—	45	42	93
2730 Maschinenschlossler/-in										
1973	9 668	9 668	—	2 563	2 619	2 516	1 970	2 726	2 324	85
1974	10 418	10 418	—	2 950	3 071	2 426	1 971	3 029	2 693	89
1975	10 490	10 490	—	2 618	3 116	2 561	2 195	3 111	2 561	82
1976	10 345	10 344	1	2 406	2 682	3 009	2 248	3 066	2 530	83
1977	10 525	10 522	3	2 866	2 616	2 649	2 394	3 179	2 716	85
1978	10 196	10 159	37	2 779	2 869	2 563	1 985	3 436	3 115	91
1979	10 326	10 284	42	2 788	2 921	2 895	1 722	2 736	2 683	98
1980	10 760	10 705	55	2 943	3 019	2 966	1 832	2 802	2 727	97
1981	10 654	10 589	65	2 633	3 133	2 934	1 954	3 034	2 944	97
1982	10 823	10 746	77	2 897	2 829	3 025	2 072	3 056	2 961	97
2739 Maschinenbauer/-in (Mühlenbauer/-in)										
1973	820	819	1	218	214	200	188	201	162	81
1974	918	918	—	308	245	195	170	219	185	84
1975	999	999	—	279	331	230	159	250	215	86
1976	1 072	1 072	—	247	318	315	192	215	181	84
1977	1 108	1 108	—	299	273	293	243	284	252	89
1978	1 116	1 114	2	337	315	253	211	323	282	87
1979	1 233	1 233	—	373	347	319	194	339	280	83
1980	1 258	1 258	—	344	386	329	199	286	247	86
1981	1 358	1 356	2	284	392	397	285	343	304	89
1982	1 294	1 292	2	286	323	365	320	408	344	84
2740 Betriebsschlossler/-in										
1973	6 607	6 607	—	2 180	1 980	2 386	61	2 751	2 126	77
1974	7 388	7 388	—	2 875	2 302	2 137	74	2 763	2 264	82
1975	8 255	8 254	1	2 825	2 868	2 455	107	2 600	1 965	76
1976	8 529	8 529	—	2 766	2 760	2 912	91	2 826	2 217	78
1977	9 112	9 111	1	3 158	2 844	3 024	86	3 363	2 822	84
1978	9 327	9 320	7	3 364	3 095	2 848	20	3 222	3 020	94
1979	10 144	10 128	16	3 537	3 391	3 198	18	2 941	2 741	93
1980	10 608	10 584	24	3 509	3 639	3 443	17	3 366	3 217	96
1981	10 420	10 385	35	3 047	3 719	3 646	8	3 537	3 443	97
1982	10 682	10 641	41	3 481	3 311	3 868	22	3 770	3 433	91

Noch: 1. Auszubildende<sup>11)</sup> 1973 – 1982 nach Ausbildungsberufen und Ausbildungsjahren (Stichtag 31. 12. ...) sowie Teilnehmer an Abschlußprüfungen (Berichtsjahr ...)

Jahr	Auszubildende am 31. 12. ...							Teilnehmer an Abschlußprüfungen <sup>4)26)</sup>		
	zusammen	männlich	weiblich	davon im ... Ausbildungsjahr				Anzahl	darunter mit bestandener Prüfung	
				1.	2.	3.	4.		Anzahl	Erfolgsquote <sup>39)</sup>

2751 Stahlbauschlossler/-in

1973	794	794	—	274	260	256	4	305	251	82
1974	934	934	—	386	293	252	3	275	246	89
1975	1 087	1 087	—	368	385	325	9	270	216	80
1976	1 162	1 162	—	403	381	374	4	330	291	88
1977	1 268	1 268	—	445	415	405	3	381	323	85
1978	1 353	1 353	—	473	453	424	3	436	392	90
1979	1 431	1 430	1	505	469	454	3	435	412	95
1980	1 459	1 458	1	471	504	479	5	438	423	97
1981	1 411	1 410	1	415	472	520	4	484	450	93
1982	1 422	1 421	1	524	421	476	1	522	494	95

2752 Schiffbauer/-in

1973	—	—	—	—	—	—	—	—	—	—
1974	96	96	—	40	38	18	—	16	13	81
1975	90	90	—	26	35	29	—	12	10	83
1976	71	71	—	7	25	39	—	29	16	55
1977	58	58	—	13	12	31	2	42	26	62
1978	46	46	—	17	13	14	2	31	26	84
1979	52	52	—	21	18	13	—	16	15	x
1980	61	61	—	22	21	18	—	13	12	x
1981	73	73	—	28	25	20	—	18	14	x
1982	76	76	—	24	26	26	—	14	12	x

Berufsgruppe 27: Schlosser

1973	21 875	21 871	4	6 608	6 374	6 593	2 300	7 414	5 960	80
1974	24 069	24 069	—	8 126	7 361	6 269	2 313	7 717	6 505	84
1975	25 623	25 622	1	7 655	8 441	6 972	2 555	7 667	6 020	79
1976	26 052	26 050	2	7 312	7 762	8 312	2 666	8 037	6 418	80
1977	27 400	27 391	9	8 775	7 769	7 973	2 883	9 107	7 572	83
1978	28 047	27 984	63	9 281	8 791	7 656	2 319	9 284	8 282	89
1979	30 094	30 013	81	9 724	9 473	8 878	2 019	8 285	7 661	92
1980	31 372	31 252	120	9 768	10 031	9 402	2 171	9 021	8 415	93
1981	30 825	30 684	141	8 308	10 204	10 018	2 295	9 886	9 306	94
1982	31 262	31 101	161	9 693	8 874	10 234	2 461	10 266	9 384	91

2811 Kraftfahrzeugmechaniker/-in, Kraftfahrzeugschlossler/-in (Instandsetzung)

1973	26 693	26 671	22	7 107	7 633	6 705	5 248	5 871	4 506	77
1974	25 140	25 126	14	4 868	7 110	7 272	5 890	6 653	4 964	75
1975	23 739	23 721	18	5 588	5 141	6 940	6 070	7 645	5 734	75
1976	18 645	18 622	23	6 950	5 773	4 994	928	13 049	10 049	77
1977	20 690	20 668	22	7 800	6 964	5 531	395	6 430	4 941	77
1978	23 391	23 347	44	8 111	7 922	6 901	457	6 403	5 231	82
1979	24 582	24 486	96	8 508	8 066	7 626	382	7 206	5 944	82
1980	24 223	24 104	119	7 673	8 261	7 740	549	8 126	6 744	83
1981	21 453	21 301	152	5 689	7 403	8 168	193	8 645	7 365	85
1982	20 423	20 260	163	6 930	5 732	7 584	177	8 705	7 301	84

2821 Landmaschinenmechaniker/-in

1973	1 726	1 726	—	470	428	413	415	567	503	89
1974	1 864	1 864	—	586	491	405	382	480	420	88
1975	1 951	1 951	—	460	624	475	392	468	373	80
1976	2 008	2 008	—	497	512	622	377	444	397	89
1977	2 122	2 122	—	588	526	503	505	494	413	84
1978	2 275	2 275	—	674	621	516	464	680	584	86
1979	2 443	2 442	1	653	691	629	470	542	485	89
1980	2 553	2 552	1	609	675	693	576	467	437	94
1981	2 238	2 235	3	307	646	650	635	642	599	93
1982	2 078	2 076	2	450	402	637	589	729	660	91

Noch: 1. Auszubildende<sup>11)</sup> 1973 – 1982 nach Ausbildungsberufen und Ausbildungsjahren (Stichtag 31. 12. ...) sowie Teilnehmer an Abschlußprüfungen (Berichtsjahr ...)

Jahr	Auszubildende am 31. 12. ...							Teilnehmer an Abschlußprüfungen <sup>4)26)</sup>		
	zusammen	männlich	weiblich	davon im ... Ausbildungsjahr				Anzahl	darunter mit bestandener Prüfung	
				1.	2.	3.	4.		Anzahl	Erfolgs- quote <sup>39)</sup>
2831 Flugzeugmechaniker/-in										
1973	9	9	—	3	1	2	3	2	—	x
1974	5	5	—	—	3	1	1	14	11	x
1975	14	14	—	9	1	3	1	6	4	x
1976	12	12	—	1	10	1	—	5	5	x
1977	9	9	—	1	3	5	—	3	3	x
1978	15	15	—	7	1	4	3	8	6	x
1979	23	23	—	12	7	2	2	13	13	x
1980	29	29	—	8	11	9	1	2	2	x
1981	35	35	—	13	8	9	5	3	2	x
1982	45	45	—	10	12	16	7	12	12	x
2833 Flugtriebwerkmechaniker/-in										
1973	—	—	—	—	—	—	—	1	1	x
1974	—	—	—	—	—	—	—	6	6	x
1975	3	3	—	2	—	1	—	—	—	—
1976	3	3	—	1	2	—	—	6	5	x
1977	2	2	—	—	—	2	—	—	—	—
1978	—	—	—	—	—	—	—	6	2	x
1979	—	—	—	—	—	—	—	—	—	—
1980	—	—	—	—	—	—	—	—	—	—
1981	—	—	—	—	—	—	—	—	—	—
1982	—	—	—	—	—	—	—	—	—	—
2840 Feinmechaniker/-in										
1973	866	865	1	166	204	276	220	388	351	90
1974	771	770	1	178	170	230	193	351	322	92
1975	740	736	4	180	188	204	168	313	269	86
1976	672	669	3	166	190	180	136	226	198	88
1977	676	669	7	169	171	194	142	221	184	83
1978	596	583	13	196	134	171	95	255	230	90
1979	700	685	15	205	224	162	109	215	201	93
1980	723	699	24	203	207	233	80	211	194	92
1981	676	648	28	136	204	201	135	192	179	93
1982	677	652	25	200	144	202	131	211	192	91
28 43 Chirurgiemechaniker/-in										
1973	11	11	—	2	1	4	4	9	6	x
1974	12	12	—	—	3	6	3	1	1	x
1975	11	11	—	1	—	4	6	6	5	x
1976	7	7	—	—	2	2	3	5	4	x
1977	7	7	—	1	—	3	3	3	3	x
1978	5	5	—	—	2	—	3	3	3	x
1979	7	7	—	2	—	5	—	3	3	x
1980	13	12	1	1	2	6	4	1	1	x
1981	11	9	2	1	1	4	5	6	6	x
1982	8	6	2	1	1	3	3	8	8	x
2845 Büchsenmacher/-in, Systemmacher/-in (Gewehr-)										
1973	37	37	—	8	11	11	7	2	2	x
1974	41	41	—	14	8	9	10	8	8	x
1975	42	41	1	8	17	9	8	16	15	x
1976	42	42	—	10	8	16	8	21	16	x
1977	34	34	—	7	11	8	8	10	10	x
1978	37	37	—	9	11	13	4	21	17	x
1979	47	47	—	18	10	10	9	9	8	x
1980	34	34	—	5	13	11	5	5	5	x
1981	31	31	—	2	7	15	7	8	8	x
1982	38	38	—	13	6	8	11	5	5	x

Noch: 1. Auszubildende<sup>11)</sup> 1973 – 1982 nach Ausbildungsberufen und Ausbildungsjahren (Stichtag 31. 12. ...) sowie Teilnehmer an Abschlußprüfungen (Berichtsjahr ...)

Jahr	Auszubildende am 31. 12. ...							Teilnehmer an Abschlußprüfungen <sup>4)26)</sup>		
	zusammen	männlich	weiblich	davon im ... Ausbildungsjahr				Anzahl	darunter mit bestandener Prüfung	
				1.	2.	3.	4.		Anzahl	Erfolgsquote <sup>39)</sup>

2849 Orthopädiemechaniker/-in

1973	110	110	—	38	47	19	6	18	16	x
1974	150	148	2	50	39	40	21	7	6	x
1975	176	176	—	47	59	39	31	22	14	x
1976	195	195	—	41	57	56	41	49	31	63
1977	185	184	1	48	38	51	48	61	57	93
1978	193	186	7	66	53	34	40	57	55	96
1979	205	200	5	60	68	46	31	45	43	96
1980	211	201	10	55	59	60	37	44	41	93
1981	214	204	10	53	54	55	52	45	43	96
1982	209	198	11	59	51	54	45	55	53	96

2850 Mechaniker/-in (Nähmaschinen-, Zweirad- und Kältemechaniker/-in), Mechaniker/-in (Nähmaschinen- und Zweiradmechaniker/-in), Kälteanlagenbauer/-in, Mechaniker/-in

1973	1 717	1 716	1	478	486	475	278	548	497	91
1974	1 774	1 773	1	467	554	415	338	547	492	90
1975	1 712	1 710	2	418	485	453	356	570	474	83
1976	1 760	1 760	—	453	437	464	406	476	431	91
1977	1 727	1 725	2	486	466	453	322	509	455	89
1978	1 921	1 884	37	554	544	476	347	534	488	91
1979	1 941	1 888	53	570	563	523	285	484	467	96
1980	2 102	2 026	76	573	582	575	372	488	462	95
1981	2 106	2 018	88	538	598	574	396	564	521	92
1982	2 183	2 085	98	608	572	573	430	606	575	95

2852 Büromaschinenmechaniker/-in

1973	923	918	5	213	267	242	201	252	212	84
1974	846	840	6	159	230	265	192	266	227	85
1975	766	762	4	133	167	228	238	283	231	82
1976	668	663	5	165	149	148	206	275	238	87
1977	593	587	6	157	168	146	122	254	216	85
1978	577	576	1	154	171	131	121	183	151	83
1979	637	627	10	173	164	169	131	175	148	85
1980	675	668	7	212	172	161	130	172	147	85
1981	632	620	12	115	206	178	133	158	140	89
1982	641	626	15	139	134	204	164	179	163	91

2859 Gerätezusammensetzer/-in, Maschinenzusammensetzer/-in, Teilezurichter/-in

1973	889	888	1	495	337	55	2	459	411	90
1974	1 040	1 035	5	562	428	48	2	437	330	76
1975	947	943	4	459	463	24	1	430	348	81
1976	746	740	6	398	324	21	3	520	455	88
1977	1 071	1 064	7	649	392	27	3	457	411	90
1978	1 263	1 253	10	699	553	11	—	446	367	82
1979	1 313	1 291	22	704	586	23	—	619	547	88
1980	1 405	1 378	27	777	610	14	4	620	562	91
1981	1 329	1 287	42	658	658	13	—	667	607	91
1982	1 405	1 353	52	817	570	18	—	696	605	87

2865 Uhrmacher/-in

1973	192	166	26	64	42	47	39	72	65	90
1974	187	162	25	49	70	36	32	53	50	94
1975	196	163	33	52	52	71	21	46	42	91
1976	204	175	29	45	59	49	51	36	34	94
1977	198	155	43	56	56	56	30	68	58	85
1978	220	176	44	82	56	56	26	80	75	94
1979	220	175	45	75	89	55	1	78	75	96
1980	224	172	52	64	74	85	1	51	47	92
1981	202	149	53	58	66	78	—	78	70	90
1982	179	119	60	55	59	65	—	60	55	92

Noch: 1. Auszubildende<sup>11)</sup> 1973 – 1982 nach Ausbildungsberufen und Ausbildungsjahren (Stichtag 31. 12. ...) sowie Teilnehmer an Abschlußprüfungen (Berichtsjahr ...)

Jahr	Auszubildende am 31. 12. ...							Teilnehmer an Abschlußprüfungen <sup>4)26)</sup>		
	zusammen	männlich	weiblich	davon im ... Ausbildungsjahr				Anzahl	darunter mit bestandener Prüfung	
				1.	2.	3.	4.		Anzahl	Erfolgs- quote <sup>39)</sup>
Berufsgruppe 28: Mechaniker										
1973	33 173	33 117	56	9 044	9 457	8 249	6 423	8 189	6 570	80
1974	31 830	31 776	54	6 933	9 106	8 727	7 064	8 823	6 837	77
1975	30 297	30 231	66	7 357	7 197	8 451	7 292	9 805	7 509	77
1976	24 962	24 896	66	8 727	7 523	6 553	2 159	15 112	11 863	79
1977	27 314	27 226	88	9 962	8 795	6 979	1 578	8 510	6 751	79
1978	30 493	30 337	156	10 552	10 068	8 313	1 560	8 676	7 209	83
1979	32 118	31 871	247	10 980	10 468	9 250	1 420	9 389	7 934	85
1980	32 192	31 875	317	10 180	10 666	9 587	1 759	10 187	8 642	85
1981	28 927	28 537	390	7 570	9 851	9 945	1 561	11 008	9 540	87
1982	27 886	27 458	428	9 282	7 683	9 364	1 557	11 266	9 629	85
2910 Werkzeugmacher/-in										
1973	6 277	6 270	7	1 746	1 691	1 579	1 261	1 929	1 662	86
1974	6 312	6 309	3	1 644	1 930	1 494	1 244	1 946	1 729	89
1975	6 128	6 126	2	1 401	1 760	1 597	1 370	1 955	1 679	86
1976	5 913	5 910	3	1 361	1 448	1 705	1 399	1 874	1 570	84
1977	5 883	5 878	5	1 602	1 508	1 424	1 349	2 019	1 690	84
1978	6 019	5 967	52	1 741	1 724	1 447	1 107	1 956	1 753	90
1979	6 272	6 192	80	1 676	1 820	1 679	1 097	1 592	1 495	94
1980	6 590	6 480	110	1 773	1 851	1 757	1 209	1 697	1 613	95
1981	6 357	6 227	130	1 495	1 878	1 830	1 154	1 908	1 836	96
1982	6 399	6 266	133	1 647	1 628	1 840	1 284	1 877	1 799	96
2912 Stahlformenbauer/-in										
1973	190	190	—	49	59	46	36	57	46	81
1974	256	256	—	91	63	61	41	53	50	94
1975	273	273	—	70	99	58	46	48	39	81
1976	270	270	—	58	76	96	40	68	58	85
1977	303	303	—	93	66	69	75	62	59	95
1978	323	323	—	93	107	67	56	102	93	91
1979	352	352	—	109	95	98	50	84	77	92
1980	394	393	1	106	112	97	79	65	62	95
1981	369	365	4	89	107	109	64	119	105	88
1982	388	385	3	109	96	105	78	93	84	90
2915 Prägewalzengraveur/-in, Stahlgraveur/-in										
1973	29	29	—	7	8	8	6	17	16	x
1974	29	29	—	8	10	8	3	9	8	x
1975	32	32	—	7	9	12	4	11	10	x
1976	27	27	—	6	5	10	6	8	8	x
1977	25	25	—	7	7	6	5	7	7	x
1978	27	26	1	7	8	9	3	9	9	x
1979	25	24	1	7	7	6	5	7	7	x
1980	27	25	2	7	8	10	2	6	6	x
1981	22	20	2	3	8	8	3	8	7	x
1982	32	28	4	10	6	8	8	5	5	x
Berufsgruppe 29: Werkzeugmacher										
1973	6 496	6 489	7	1 802	1 758	1 633	1 303	2 003	1 724	86
1974	6 597	6 594	3	1 743	2 003	1 563	1 288	2 008	1 787	89
1975	6 433	6 431	2	1 478	1 868	1 667	1 420	2 014	1 728	86
1976	6 210	6 207	3	1 425	1 529	1 811	1 445	1 950	1 636	84
1977	6 211	6 206	5	1 702	1 581	1 499	1 429	2 088	1 756	84
1978	6 369	6 316	53	1 841	1 839	1 523	1 166	2 067	1 855	90
1979	6 649	6 568	81	1 792	1 922	1 783	1 152	1 683	1 579	94
1980	7 011	6 898	113	1 886	1 971	1 864	1 290	1 768	1 681	95
1981	6 748	6 612	136	1 587	1 993	1 947	1 221	2 035	1 948	96
1982	6 819	6 679	140	1 766	1 730	1 953	1 370	1 975	1 888	96

Noch: 1. Auszubildende<sup>1)</sup> 1973 – 1982 nach Ausbildungsberufen und Ausbildungsjahren (Stichtag 31. 12. ...) sowie Teilnehmer an Abschlußprüfungen (Berichtsjahr ...)

Jahr	Auszubildende am 31. 12. ...							Teilnehmer an Abschlußprüfungen <sup>4)26)</sup>		
	zusammen	männlich	weiblich	davon im ... Ausbildungsjahr				Anzahl	darunter mit bestandener Prüfung	
				1.	2.	3.	4.		Anzahl	Erfolgs- quote <sup>39)</sup>
3011 Gürtler/-in und Metalldrucker/-in										
1973	37	36	1	14	11	9	3	14	12	x
1974	34	32	2	9	15	10	—	13	11	x
1975	38	36	2	13	8	13	4	10	6	x
1976	40	40	—	17	15	6	2	19	14	x
1977	60	60	—	24	22	14	—	13	11	x
1978	71	69	2	26	24	19	2	16	13	x
1979	89	82	7	33	27	27	2	22	20	x
1980	91	84	7	30	31	29	1	31	25	81
1981	74	67	7	22	24	28	—	29	25	86
1982	77	70	7	32	21	24	—	32	28	88
3013 Scherenmonteur/-in										
1973	7	7	—	3	2	2	—	3	2	x
1974	8	8	—	3	3	2	—	1	1	x
1975	7	7	—	—	3	4	—	2	2	x
1976	7	7	—	3	—	4	—	3	2	x
1977	11	11	—	8	2	1	—	5	5	x
1978	22	21	1	11	6	5	—	1	1	x
1979	24	22	2	7	9	8	—	5	5	x
1980	30	23	7	13	7	10	—	7	6	x
1981	32	22	10	8	13	10	1	11	10	x
1982	25	16	9	7	6	12	—	12	11	x
3021 Gold-, Juwelengold- und Silberschmied/-in										
1973	475	189	286	127	126	99	123	128	122	95
1974	416	173	243	92	134	122	68	136	128	94
1975	419	191	228	102	102	120	95	116	109	94
1976	424	202	222	118	112	101	93	113	107	95
1977	457	200	257	148	124	108	77	107	100	93
1978	515	216	299	146	159	119	91	93	88	95
1979	571	218	353	163	169	160	79	123	111	90
1980	561	214	347	134	157	145	125	131	125	95
1981	578	214	364	154	146	154	124	157	149	95
1982	605	223	382	164	161	141	139	150	145	97
3031 Zahntechniker/-in										
1973	1 970	1 171	799	586	603	510	271	707	587	83
1974	2 090	1 253	837	563	657	568	302	542	482	89
1975	2 625	1 602	1 023	871	620	606	528	593	524	88
1976	3 215	1 997	1 218	1 120	950	597	548	643	507	79
1977	3 382	2 041	1 341	930	1 108	831	513	750	652	87
1978	3 671	2 228	1 443	960	1 041	991	679	787	702	89
1979	3 562	2 155	1 407	908	879	948	827	994	868	87
1980	3 556	2 169	1 387	1 050	920	883	703	1 247	1 133	91
1981	3 482	1 975	1 507	891	1 026	866	699	1 001	876	88
1982	3 715	2 060	1 655	975	939	999	802	1 050	865	82
3041 Augenoptiker/-in										
1973	1 250	660	590	478	359	243	170	236	196	83
1974	1 470	758	712	450	496	340	184	230	188	82
1975	1 760	960	800	497	490	493	280	295	230	78
1976	1 867	1 048	819	480	537	476	374	351	270	77
1977	1 837	953	884	548	586	493	210	687	526	77
1978	1 622	844	778	506	518	496	102	693	539	78
1979	1 568	759	809	524	480	544	20	509	419	82
1980	1 478	731	747	477	526	473	2	483	391	81
1981	1 494	717	777	478	484	532	—	504	398	79
1982	1 387	619	768	432	462	493	—	516	420	81

Noch: 1. Auszubildende<sup>1)</sup> 1973 – 1982 nach Ausbildungsberufen und Ausbildungsjahren (Stichtag 31. 12. ...) sowie Teilnehmer an Abschlußprüfungen (Berichtsjahr ...)

Jahr	Auszubildende am 31. 12. ...							Teilnehmer an Abschlußprüfungen <sup>4)26)</sup>		
	zusammen	männlich	weiblich	davon im ... Ausbildungsjahr				Anzahl	darunter mit bestandener Prüfung	
				1.	2.	3.	4.		Anzahl	Erfolgs- quote <sup>39)</sup>
3051 Klavier- und Cembalobauer/-in										
1973	32	31	1	11	8	9	4	3	3	x
1974	35	34	1	10	9	9	7	1	1	x
1975	30	30	—	6	8	11	5	—	—	—
1976	28	27	1	6	5	7	10	1	1	x
1977	30	28	2	8	15	4	3	7	7	x
1978	38	34	4	8	16	13	1	6	6	x
1979	49	42	7	16	10	14	9	3	3	x
1980	52	44	8	18	15	12	7	10	10	x
1981	66	60	6	27	17	14	8	6	6	x
1982	65	56	9	9	27	19	10	9	9	x
3052 Orgel- und Harmoniumbauer/-in										
1973	43	43	—	17	14	3	9	5	5	x
1974	52	52	—	18	17	13	4	5	5	x
1975	64	64	—	17	19	20	8	2	2	x
1976	64	63	1	12	22	16	14	4	4	x
1977	66	64	2	11	17	19	19	6	6	x
1978	56	54	2	19	13	12	12	22	21	x
1979	69	68	1	30	17	14	8	12	12	x
1980	81	80	1	19	33	16	13	9	7	x
1981	88	85	3	17	24	35	12	8	8	x
1982	78	75	3	13	19	22	24	14	14	x
3053 Metallblasinstrumenten- und Schlagzeugmacher/-in										
1973	9	9	—	2	2	4	1	—	—	—
1974	9	9	—	5	2	2	—	4	4	x
1975	13	13	—	6	4	2	1	4	3	x
1976	13	13	—	5	4	4	—	2	2	x
1977	16	16	—	6	3	5	2	4	4	x
1978	17	17	—	5	7	5	—	5	5	x
1979	13	13	—	2	5	6	—	3	3	x
1980	12	11	1	4	3	5	—	4	2	x
1981	18	18	—	10	4	4	—	4	4	x
1982	18	18	—	3	10	5	—	3	3	x
3054 Geigenbauer/-in, Zupfinstrumentenmacher/-in										
1973	—	—	—	—	—	—	—	—	—	—
1974	2	1	1	—	2	—	—	—	—	—
1975	2	1	1	—	—	2	—	—	—	—
1976	2	1	1	—	—	—	2	—	—	—
1977	2	2	—	1	—	—	1	1	1	x
1978	5	4	1	3	2	—	—	—	—	—
1979	5	4	1	2	1	—	2	—	—	—
1980	4	4	—	—	3	1	—	3	3	x
1981	5	5	—	1	—	4	—	—	—	—
1982	5	5	—	2	1	2	—	1	1	x
Berufsgruppe 30: Metallfeinbauer und zugeordnete Berufe										
1973	3 823	2 146	1 677	1 238	1 125	879	581	1 096	927	85
1974	4 116	2 320	1 796	1 150	1 335	1 066	565	932	820	88
1975	4 958	2 904	2 054	1 512	1 254	1 271	921	1 022	876	86
1976	5 660	3 398	2 262	1 761	1 645	1 211	1 043	1 136	907	80
1977	5 861	3 375	2 486	1 684	1 877	1 475	825	1 580	1 312	83
1978	6 017	3 487	2 530	1 684	1 786	1 660	887	1 623	1 375	85
1979	5 950	3 363	2 587	1 685	1 597	1 721	947	1 671	1 441	86
1980	5 865	3 360	2 505	1 745	1 695	1 574	851	1 925	1 702	88
1981	5 837	3 163	2 674	1 608	1 738	1 647	844	1 720	1 476	86
1982	5 975	3 142	2 833	1 637	1 646	1 717	975	1 787	1 496	84



Noch: 1. Auszubildende<sup>11)</sup> 1973 – 1982 nach Ausbildungsberufen und Ausbildungsjahren (Stichtag 31. 12. ...) sowie Teilnehmer an Abschlußprüfungen (Berichtsjahr ...)

Jahr	Auszubildende am 31. 12. ...							Teilnehmer an Abschlußprüfungen <sup>4)26)</sup>		
	zusammen	männlich	weiblich	davon im ... Ausbildungsjahr				Anzahl	darunter mit bestandener Prüfung	
				1.	2.	3.	4.		Anzahl	Erfolgs- quote <sup>39)</sup>

3110/3112/3142 Elektroanlageninstallateur/-in, Elektroinstallateur/-in, Starkstromelektriker/-in<sup>5)</sup>,  
Energieanlagenelektroniker/-in, Energiegeräteelektroniker/-in

1973	29 549	29 540	9	7 861	8 329	7 404	5 955	7 834	6 286	80
1974	29 403	29 397	6	6 478	8 940	7 743	6 242	8 599	6 890	80
1975	27 010	27 003	7	6 440	7 145	6 626	6 799	12 199	10 021	82
1976	24 832	24 816	16	5 923	6 258	6 013	6 638	12 403	9 863	80
1977	23 184	23 163	21	6 452	6 286	5 249	5 197	12 172	10 252	84
1978	23 854	23 799	55	6 622	6 937	5 567	4 728	10 185	8 803	86
1979	24 605	24 507	98	6 914	7 086	6 326	4 279	9 291	8 352	90
1980	25 876	25 730	146	6 965	7 435	6 466	5 010	9 516	8 469	89
1981	25 569	25 402	167	5 895	7 574	6 849	5 251	10 123	8 885	88
1982	26 064	25 867	197	6 258	6 599	6 990	6 217	10 496	9 273	88

3113 Kabelmonteur/-in<sup>5)</sup>

1973	1	1	—	—	—	1	—	3	3	x
1974	—	—	—	—	—	—	—	—	—	—
1975	—	—	—	—	—	—	—	—	—	—
1976	—	—	—	—	—	—	—	—	—	—
1977	—	—	—	—	—	—	—	—	—	—
1978	—	—	—	—	—	—	—	—	—	—
1979	—	—	—	—	—	—	—	—	—	—
1980	—	—	—	—	—	—	—	—	—	—
1981	—	—	—	—	—	—	—	—	—	—
1982	—	—	—	—	—	—	—	—	—	—

3114 Kraftfahrzeugelektriker/-in

1973	1 884	1 884	—	435	473	542	434	501	401	80
1974	1 662	1 662	—	298	442	462	460	510	422	83
1975	1 435	1 434	1	284	332	436	383	630	512	81
1976	1 038	1 037	1	358	315	326	39	849	747	88
1977	1 074	1 073	1	405	376	277	16	433	334	77
1978	1 121	1 118	3	376	398	339	8	423	380	90
1979	1 326	1 322	4	469	428	419	10	403	361	90
1980	1 362	1 356	6	446	477	422	17	513	420	82
1981	1 308	1 302	6	343	475	490	—	525	448	85
1982	1 231	1 226	5	389	360	482	—	514	452	88

3120/3121 Fernmeldehandwerker/-in, Fernmeldeinstallateur/-in, Fernmeldemechaniker/-in,  
3143 Fernmeldemonteur/-in<sup>5)</sup>

1973	6 589	6 589	—	2 148	2 016	2 014	411	1 960	1 619	83
1974	5 802	5 801	1	1 386	2 022	2 010	384	2 207	1 853	84
1975	4 234	4 223	11	770	1 396	1 610	458	2 640	2 380	90
1976	3 444	3 423	21	1 467	789	1 149	39	2 638	2 340	89
1977	3 253	3 217	36	1 243	1 397	576	37	1 435	1 369	95
1978	3 772	3 730	42	1 290	1 342	1 117	23	909	898	99
1979	3 532	3 480	52	1 227	1 330	953	22	1 397	1 342	96
1980	3 623	3 532	91	1 257	1 325	1 012	29	1 365	1 288	94
1981	3 603	3 507	96	1 207	1 343	1 036	17	1 378	1 305	95
1982	3 603	3 475	128	1 218	1 311	1 025	49	1 342	1 263	94

3130 Elektromaschinenbauer/-in, Elektromaschinenmonteur/-in

1973	1 018	1 017	1	309	277	239	193	213	189	89
1974	1 080	1 079	1	267	318	296	199	275	216	79
1975	1 091	1 091	—	215	274	345	257	293	208	71
1976	985	985	—	164	228	324	269	388	303	78
1977	898	898	—	222	213	240	223	401	341	85
1978	857	853	4	221	227	221	188	335	267	80
1979	908	902	6	259	234	240	175	228	188	82
1980	941	932	9	253	262	260	166	254	220	87
1981	912	899	13	200	252	279	181	289	229	79
1982	931	914	17	209	225	293	204	297	234	79

Noch: 1. Auszubildende<sup>11)</sup> 1973 – 1982 nach Ausbildungsberufen und Ausbildungsjahren (Stichtag 31. 12. ...) sowie Teilnehmer an Abschlußprüfungen (Berichtsjahr ...)

Jahr	Auszubildende am 31. 12. ...							Teilnehmer an Abschlußprüfungen <sup>4)26)</sup>		
	zusammen	männlich	weiblich	davon im ... Ausbildungsjahr				Anzahl	darunter mit bestandener Prüfung	
				1.	2.	3.	4.		Anzahl	Erfolgs- quote <sup>39)</sup>
3133 Elektromaschinenwickler/-in, Motorenwickler/-in <sup>5)</sup>										
1973	151	151	—	57	43	35	16	36	28	78
1974	184	184	—	79	70	32	3	61	50	82
1975	137	137	—	61	74	2	—	85	70	82
1976	110	110	—	48	62	—	—	64	55	86
1977	88	88	—	34	52	2	—	54	47	87
1978	100	98	2	48	49	2	1	71	60	85
1979	96	89	7	48	47	1	—	71	63	89
1980	86	77	9	38	48	—	—	66	63	95
1981	90	84	6	47	43	—	—	69	59	86
1982	96	92	4	41	54	1	—	69	62	90
3134 Elektrowickler/-in <sup>5)</sup>										
1973	81	81	—	—	25	53	3	64	58	91
1974	—	—	—	—	—	—	—	—	—	—
1975	8	8	—	—	—	8	—	24	22	x
1976	—	—	—	—	—	—	—	1	1	x
1977	—	—	—	—	—	—	—	—	—	—
1978	—	—	—	—	—	—	—	—	—	—
1979	—	—	—	—	—	—	—	—	—	—
1980	—	—	—	—	—	—	—	—	—	—
1981	—	—	—	—	—	—	—	—	—	—
1982	—	—	—	—	—	—	—	—	—	—
3140/3141 Elektrogerätemechaniker/-in, Elektromechaniker/-in										
1973	2 668	2 666	2	485	776	830	577	1 249	1 108	89
1974	2 143	2 140	3	458	544	573	568	1 149	997	87
1975	1 607	1 603	4	423	528	172	484	1 458	1 348	92
1976	1 030	1 030	—	427	455	82	66	910	837	92
1977	947	938	9	370	427	85	65	475	452	95
1978	996	983	13	397	420	97	82	556	492	88
1979	1 053	1 033	20	431	412	110	100	481	439	91
1980	1 157	1 130	27	459	492	118	88	565	505	89
1981	1 129	1 101	28	447	468	118	96	528	476	90
1982	1 167	1 123	44	434	491	127	115	523	488	93
3120/42/43/53 Feingeräte-, Fernmelde-, Funk- und Informationselektroniker/-in, Nachrichtengerätemechaniker/-in										
1973	249	244	5	239	10	—	—	69	61	88
1974	527	522	5	216	283	28	—	63	58	92
1975	955	953	2	431	253	220	51	334	316	95
1976	1 268	1 266	2	324	309	288	347	398	367	92
1977	1 293	1 288	5	320	316	289	368	722	684	95
1978	1 350	1 328	22	319	288	434	309	809	770	95
1979	1 525	1 489	36	366	354	441	364	755	729	97
1980	1 712	1 665	47	401	452	504	355	916	878	96
1981	1 915	1 864	51	406	465	569	475	1 043	997	96
1982	2 180	2 111	69	505	479	636	560	1 155	1 116	97
3144 Elektroprüfer/-in <sup>5)</sup>										
1973	4	4	—	—	4	—	—	2	2	x
1974	—	—	—	—	—	—	—	—	—	—
1975	—	—	—	—	—	—	—	7	3	x
1976	—	—	—	—	—	—	—	—	—	—
1977	—	—	—	—	—	—	—	—	—	—
1978	—	—	—	—	—	—	—	—	—	—
1979	—	—	—	—	—	—	—	—	—	—
1980	—	—	—	—	—	—	—	—	—	—
1981	—	—	—	—	—	—	—	—	—	—
1982	—	—	—	—	—	—	—	—	—	—

Noch: 1. Auszubildende<sup>11)</sup> 1973 – 1982 nach Ausbildungsberufen und Ausbildungsjahren (Stichtag 31. 12. ...) sowie Teilnehmer an Abschlußprüfungen (Berichtsjahr ...)

Jahr	Auszubildende am 31. 12. ...							Teilnehmer an Abschlußprüfungen <sup>4)26)</sup>		
	zusammen	männlich	weiblich	davon im ... Ausbildungsjahr				Anzahl	darunter mit bestandener Prüfung	
				1.	2.	3.	4.		Anzahl	Erfolgsquote <sup>39)</sup>

3151 Radio- und Fernsehtechniker/-in

1973	4 320	4 292	28	1 072	1 204	1 111	933	1 148	805	70
1974	4 216	4 183	33	914	1 179	1 136	987	1 272	883	69
1975	4 118	4 089	29	860	1 021	1 164	1 073	1 431	954	67
1976	3 813	3 774	39	853	942	979	1 039	1 509	1 007	67
1977	3 617	3 590	27	836	974	911	896	1 504	1 051	70
1978	3 637	3 598	39	904	970	925	838	1 141	846	74
1979	3 614	3 571	43	870	972	900	872	1 195	886	74
1980	3 518	3 473	45	859	960	963	736	1 147	814	71
1981	3 485	3 436	49	836	935	912	802	1 083	822	76
1982	3 601	3 556	45	874	956	892	879	1 142	927	81

3159 Hörgeräteakustiker/-in

1973	33	18	15	14	11	7	1	3	3	x
1974	35	18	17	14	12	8	1	2	2	x
1975	23	13	10	6	9	6	2	2	2	x
1976	40	19	21	15	11	14	—	9	5	x
1977	48	17	31	16	15	10	7	11	11	x
1978	51	14	37	20	15	16	—	13	13	x
1979	56	16	40	20	20	15	1	27	24	89
1980	68	26	42	25	25	18	—	21	17	x
1981	94	52	42	23	41	30	—	17	13	x
1982	95	49	46	28	28	39	—	53)	53)	53)

Berufsgruppe 31: Elektriker

1973	46 547	46 487	60	12 620	13 168	12 236	8 523	13 082	10 563	81
1974	45 052	44 986	66	10 110	13 810	12 288	8 844	14 138	11 371	80
1975	40 618	40 554	64	9 490	11 032	10 589	9 507	19 103	15 836	83
1976	36 560	36 460	100	9 579	9 369	9 175	8 437	19 169	15 525	81
1977	34 402	34 272	130	9 898	10 056	7 639	6 809	17 207	14 541	85
1978	35 738	35 521	217	10 197	10 646	8 718	6 177	14 442	12 529	87
1979	36 715	36 409	306	10 604	10 883	9 405	5 823	13 848	12 384	89
1980	38 343	37 921	422	10 703	11 476	9 763	6 401	14 363	12 674	88
1981	38 105	37 647	458	9 404	11 596	10 283	6 822	15 055	13 234	88
1982	38 968	38 413	555	9 956	10 503	10 485	8 024	15 538	13 815	89

3311 Baumwollspinner/-in<sup>5)</sup>, Textilmaschinenführer/-in – Spinnerei

1973	39	17	22	21	18	—	—	8	7	x
1974	41	13	28	25	16	—	—	11	11	x
1975	44	30	14	23	21	—	—	15	13	x
1976	84	80	4	65	19	—	—	21	19	x
1977	130	107	23	70	60	—	—	18	18	x
1978	155	125	30	94	60	1	—	64	55	86
1979	219	159	60	142	76	1	—	60	56	93
1980	266	160	106	158	108	—	—	63	58	92
1981	180	111	69	54	126	—	—	117	106	91
1982	120	89	31	72	48	—	—	122	111	91

3316 Textilmechaniker/-in – Spinnerei

1973	—	—	—	—	—	—	—	—	—	—
1974	—	—	—	—	—	—	—	1	1	x
1975	—	—	—	—	—	—	—	—	—	—
1976	1	1	—	1	—	—	—	—	—	—
1977	10	10	—	3	4	3	—	—	—	—
1978	17	17	—	4	3	10	—	3	3	x
1979	15	13	2	—	—	14	1	9	8	x
1980	16	15	1	5	—	11	—	21	21	x
1981	15	14	1	—	3	12	—	17	16	x
1982	10	10	—	—	—	10	—	16	16	x

Noch: 1. Auszubildende<sup>11)</sup> 1973 – 1982 nach Ausbildungsberufen und Ausbildungsjahren (Stichtag 31. 12. ...) sowie Teilnehmer an Abschlußprüfungen (Berichtsjahr ...)

Jahr	Auszubildende am 31. 12. ...							Teilnehmer an Abschlußprüfungen <sup>4)26)</sup>		
	zusammen	männlich	weiblich	davon im ... Ausbildungsjahr				Anzahl	darunter mit bestandener Prüfung	
				1.	2.	3.	4.		Anzahl	Erfolgsquote <sup>39)</sup>

#### Berufsgruppe 33: Spinnberufe

1973	39	17	22	21	18	—	—	8	7	x
1974	41	13	28	25	16	—	—	12	12	x
1975	44	30	14	23	21	—	—	15	13	x
1976	85	81	4	66	19	—	—	21	19	x
1977	140	117	23	73	64	3	—	18	18	x
1978	172	142	30	98	63	11	—	67	58	87
1979	234	172	62	142	76	15	1	69	64	93
1980	282	175	107	163	108	11	—	84	79	94
1981	195	125	70	54	129	12	—	134	122	91
1982	130	99	31	72	48	10	—	138	127	92

#### 3414 Kartenschläger/-in, Musterprogrammierer/-in – Weberei

1973	15	14	1	5	4	6	—	6	6	x
1974	6	6	—	—	3	3	—	6	4	x
1975	4	2	2	1	—	3	—	5	5	x
1976	2	1	1	1	1	—	—	2	2	x
1977	4	3	1	2	1	1	—	—	—	—
1978	4	3	1	2	1	1	—	1	1	x
1979	3	2	1	—	2	1	—	2	2	x
1980	3	2	1	—	—	3	—	1	1	x
1981	—	—	—	—	—	—	—	2	2	x
1982	—	—	—	—	—	—	—	—	—	—

#### 3421 Bandweber/-in, Samt- und Plüschweber/-in (Mokettweber/-in)<sup>5)</sup>, Textilmaschinenführer/-in – Weberei, Textilmechaniker/-in – Bandweberei

1973	164	136	28	69	86	8	1	113	106	94
1974	198	177	21	135	62	1	—	89	88	97
1975	302	285	17	166	132	4	—	75	70	93
1976	303	287	16	141	153	9	—	134	126	94
1977	399	363	36	228	158	13	—	164	158	96
1978	467	422	45	241	217	9	—	201	183	91
1979	544	487	57	274	250	20	—	238	222	93
1980	542	469	73	268	266	8	—	277	251	91
1981	403	318	85	153	246	4	—	291	264	91
1982	364	303	61	207	150	7	—	271	246	91

#### 3422 Weber/-in

1973	5	4	1	—	2	3	—	2	2	x
1974	2	1	1	—	—	2	—	3	3	x
1975	6	2	4	2	4	—	—	1	1	x
1976	5	4	1	2	3	—	—	5	5	x
1977	5	5	—	—	3	2	—	—	—	—
1978	7	4	3	2	1	4	—	22	22	x
1979	5	—	5	3	1	1	—	15	15	x
1980	6	—	6	2	3	1	—	18	18	x
1981	5	—	5	1	2	2	—	25	24	96
1982	9	—	9	4	3	2	—	20	20	x

#### 3424 Tuchstopfer/-in, Textilstopfer/-in

1973	41	—	41	23	15	3	—	17	12	x
1974	54	—	54	33	18	3	—	19	15	x
1975	56	—	56	17	37	2	—	21	16	x
1976	41	32	9	25	16	—	—	56	53	95
1977	74	1	73	47	23	4	—	18	14	x
1978	98	4	94	51	43	1	3	19	17	x
1979	105	—	105	57	48	—	—	36	32	89
1980	126	—	126	74	52	—	—	50	43	86
1981	108	—	108	31	77	—	—	64	54	84
1982	55	—	55	29	26	—	—	79	75	95

Noch: 1. Auszubildende<sup>11)</sup> 1973 – 1982 nach Ausbildungsberufen und Ausbildungsjahren (Stichtag 31. 12. ...) sowie Teilnehmer an Abschlußprüfungen (Berichtsjahr ...)

Jahr	Auszubildende am 31. 12. ...							Teilnehmer an Abschlußprüfungen <sup>4)26)</sup>		
	zusammen	männlich	weiblich	davon im ... Ausbildungsjahr				Anzahl	darunter mit bestandener Prüfung	
				1.	2.	3.	4.		Anzahl	Erfolgsquote <sup>39)</sup>

3426 Textilmechaniker/-in – Weberei

1973	16	16	—	4	10	2	—	17	16	x
1974	10	9	1	3	1	6	—	17	17	x
1975	17	16	1	2	3	12	—	4	4	x
1976	34	34	—	9	3	22	—	14	14	x
1977	57	57	—	8	5	44	—	29	29	100
1978	73	62	11	7	8	58	—	51	50	98
1979	80	80	—	13	12	55	—	49	47	96
1980	79	77	2	7	6	66	—	59	58	98
1981	75	71	4	7	4	64	—	60	60	100
1982	58	57	1	2	3	53	—	61	61	100

3441 Textilmaschinenführer/-in – Maschenindustrie

1973	14	9	5	9	4	1	—	7	7	x
1974	10	10	—	5	5	—	—	9	7	x
1975	9	9	—	5	4	—	—	10	9	x
1976	41	34	7	36	5	—	—	5	4	x
1977	20	20	—	14	6	—	—	7	7	x
1978	20	20	—	13	7	—	—	8	8	x
1979	32	31	1	17	15	—	—	10	10	x
1980	42	37	5	17	25	—	—	21	17	x
1981	34	28	6	14	20	—	—	19	19	x
1982	37	34	3	21	16	—	—	27	23	85

3442 Gummistrumpfstriker/-in, Stricker/-in

1973	3	1	2	2	—	1	—	2	2	x
1974	4	1	3	1	1	2	—	1	1	x
1975	15	4	11	8	1	6	—	—	—	—
1976	2	—	2	—	1	1	—	—	—	—
1977	5	2	3	1	1	3	—	1	1	x
1978	8	1	7	5	2	1	—	5	4	x
1979	14	3	11	4	8	2	—	2	2	x
1980	15	1	14	4	4	7	—	3	3	x
1981	15	1	14	4	6	5	—	5	5	x
1982	10	3	7	5	3	2	—	3	3	x

3446 Kettenwirk-, Strick- u. Strumpfstrickeinrichter/-in<sup>5)</sup>, Textilmechaniker/-in – (Strickerei u. Wirkerei, Strumpf- u. Feinstrumpfundstrickerei, Ketten- u. Raschelwirkerei)

1973	16	16	—	5	8	3	—	14	13	x
1974	13	13	—	1	5	7	—	12	12	x
1975	12	11	1	—	1	11	—	8	8	x
1976	9	9	—	5	1	3	—	10	10	x
1977	14	14	—	5	4	5	—	2	2	x
1978	16	16	—	4	5	7	—	5	5	x
1979	16	16	—	1	5	10	—	9	9	x
1980	16	16	—	8	3	5	—	10	10	x
1981	21	21	—	2	6	12	1	14	14	x
1982	22	21	1	7	1	14	—	15	15	x

3469 Litzenflechter/-in, Schmucktextilienhersteller/-in

1973	6	6	—	1	5	—	—	—	—	—
1974	7	7	—	5	2	—	—	3	3	x
1975	14	14	—	7	7	—	—	8	6	x
1976	18	18	—	11	7	—	—	13	10	x
1977	23	23	—	12	11	—	—	8	8	x
1978	17	15	2	7	10	—	—	12	11	x
1979	16	11	5	11	5	—	—	13	10	x
1980	21	10	11	12	9	—	—	6	5	x
1981	17	9	8	6	11	—	—	8	8	x
1982	22	6	16	14	5	3	—	9	9	x

Noch: 1. Auszubildende<sup>11)</sup> 1973 – 1982 nach Ausbildungsberufen und Ausbildungsjahren (Stichtag 31. 12. ...) sowie Teilnehmer an Abschlußprüfungen (Berichtsjahr ...)

Jahr	Auszubildende am 31. 12. ...							Teilnehmer an Abschlußprüfungen <sup>4)26)</sup>		
	zusammen	männlich	weiblich	davon im ... Ausbildungsjahr				Anzahl	darunter mit bestandener Prüfung	
				1.	2.	3.	4.		Anzahl	Erfolgsquote <sup>39)</sup>

#### Berufsgruppe 34: Textilhersteller

1973	280	202	78	118	134	27	1	178	164	92
1974	304	224	80	183	97	24	—	159	148	93
1975	435	343	92	208	189	38	—	132	119	90
1976	455	419	36	230	190	35	—	239	224	94
1977	601	488	113	317	212	72	—	229	219	96
1978	710	547	163	332	294	81	3	324	301	93
1979	815	630	185	380	346	89	—	374	349	93
1980	850	612	238	392	368	90	—	445	406	91
1981	678	448	230	218	372	87	1	488	450	92
1982	577	424	153	289	207	81	—	485	452	93

#### 3510 Bekleidungsschneider/-in

1973	575	36	539	183	120	267	5	10	5	x
1974	472	7	465	105	128	230	9	268	231	86
1975	412	14	398	99	80	233	—	283	262	93
1976	388	38	350	105	93	189	1	249	221	89
1977	503	21	482	157	102	239	5	264	221	84
1978	500	63	437	91	107	301	1	255	241	95
1979	612	27	585	113	119	377	3	294	266	90
1980	666	28	638	83	131	444	8	418	391	94
1981	620	31	589	31	85	504	—	455	431	95
1982	462	23	439	24	47	389	2	505	484	96

#### 3511 Herrenschneider/-in

1973	172	41	131	58	69	45	—	85	79	93
1974	182	45	137	60	57	65	—	48	47	98
1975	180	31	149	57	63	60	—	53	52	98
1976	180	29	151	57	61	62	—	60	55	92
1977	188	39	149	72	61	55	—	66	63	95
1978	183	50	133	70	62	51	—	53	51	96
1979	188	32	156	66	65	57	—	58	57	98
1980	191	31	160	60	68	58	5	59	59	100
1981	165	32	133	45	64	56	—	60	58	97
1982	185	34	151	85	44	56	—	57	56	98

#### 3512 Damenschneider/-in

1973	1 355	1	1 354	417	476	455	7	859	811	94
1974	1 165	7	1 158	333	399	431	2	401	370	92
1975	938	3	935	314	322	301	1	422	402	95
1976	935	6	929	320	310	300	5	343	320	93
1977	884	14	870	319	309	254	2	292	279	96
1978	912	10	902	332	322	254	4	265	254	96
1979	833	7	826	241	304	285	3	282	267	95
1980	800	9	791	257	249	279	15	311	305	98
1981	671	8	663	199	238	234	—	321	301	94
1982	648	9	639	211	215	222	—	238	229	96

#### 3520 Bekleidungsfertiger/-in, Bekleidungsnäher/-in

1973	3 620	33	3 587	1 964	1 614	42	—	2 912	2 128	73
1974	2 444	252	2 192	1 066	1 340	38	—	4 071	3 285	81
1975	2 007	20	1 987	1 205	753	49	—	2 552	2 085	82
1976	2 200	49	2 151	1 305	743	152	—	2 280	1 993	87
1977	2 756	42	2 714	1 686	1 031	39	—	2 407	2 047	85
1978	3 612	75	3 537	2 275	1 324	13	—	3 006	2 683	89
1979	4 092	84	4 008	2 509	1 575	8	—	3 634	3 107	85
1980	3 852	95	3 757	2 033	1 794	25	—	4 305	3 897	91
1981	2 707	42	2 665	1 183	1 517	7	—	3 931	3 504	89
1982	2 291	54	2 237	1 390	876	25	—	2 976	2 610	88

Noch: 1. Auszubildende<sup>11)</sup> 1973 – 1982 nach Ausbildungsberufen und Ausbildungsjahren (Stichtag 31. 12. ...) sowie Teilnehmer an Abschlußprüfungen (Berichtsjahr ...)

Jahr	Auszubildende am 31. 12. ...							Teilnehmer an Abschlußprüfungen <sup>4)26)</sup>		
	zusammen	männlich	weiblich	davon im ... Ausbildungsjahr				Anzahl	darunter mit bestandener Prüfung	
				1.	2.	3.	4.		Anzahl	Erfolgs- quote <sup>39)</sup>
3522 Damenmantelnäher/-in <sup>5)</sup> , Herrenkleidernäher/-in <sup>5)</sup>										
1973	—	—	—	—	—	—	—	3	3	x
1974	—	—	—	—	—	—	—	—	—	—
1975	—	—	—	—	—	—	—	—	—	—
1976	—	—	—	—	—	—	—	—	—	—
1977	—	—	—	—	—	—	—	—	—	—
1978	—	—	—	—	—	—	—	—	—	—
1979	—	—	—	—	—	—	—	—	—	—
1980	—	—	—	—	—	—	—	—	—	—
1981	—	—	—	—	—	—	—	—	—	—
1982	—	—	—	—	—	—	—	—	—	—
3523 Kleidernäher/-in <sup>5)</sup>										
1973	—	—	—	—	—	—	—	11	8	x
1974	—	—	—	—	—	—	—	—	—	—
1975	—	—	—	—	—	—	—	—	—	—
1976	—	—	—	—	—	—	—	—	—	—
1977	—	—	—	—	—	—	—	—	—	—
1978	—	—	—	—	—	—	—	—	—	—
1979	—	—	—	—	—	—	—	—	—	—
1980	—	—	—	—	—	—	—	—	—	—
1981	—	—	—	—	—	—	—	—	—	—
1982	—	—	—	—	—	—	—	—	—	—
3531 Wäschezuschneider/-in <sup>5)</sup>										
1973	1	—	1	—	—	1	—	6	6	x
1974	—	—	—	—	—	—	—	—	—	—
1975	—	—	—	—	—	—	—	—	—	—
1976	—	—	—	—	—	—	—	—	—	—
1977	—	—	—	—	—	—	—	—	—	—
1978	—	—	—	—	—	—	—	—	—	—
1979	—	—	—	—	—	—	—	—	—	—
1980	—	—	—	—	—	—	—	—	—	—
1981	—	—	—	—	—	—	—	—	—	—
1982	—	—	—	—	—	—	—	—	—	—
3532 Wäscheschneider/-in										
1973	18	—	18	6	5	7	—	8	7	x
1974	16	—	16	6	5	5	—	10	9	x
1975	17	—	17	5	6	6	—	4	4	x
1976	14	—	14	2	5	7	—	6	6	x
1977	13	—	13	6	2	5	—	4	4	x
1978	16	—	16	5	9	2	—	4	4	x
1979	17	—	17	4	5	8	—	2	2	x
1980	20	—	20	8	4	7	1	3	3	x
1981	11	—	11	1	4	6	—	4	3	x
1982	7	—	7	2	1	4	—	4	4	x
3533 Herrenwäsche-, Wäscheausstattungs- und Wäschenäher/-in <sup>5)</sup>										
1973	—	—	—	—	—	—	—	2	2	x
1974	—	—	—	—	—	—	—	—	—	—
1975	—	—	—	—	—	—	—	—	—	—
1976	—	—	—	—	—	—	—	—	—	—
1977	—	—	—	—	—	—	—	—	—	—
1978	—	—	—	—	—	—	—	—	—	—
1979	—	—	—	—	—	—	—	—	—	—
1980	—	—	—	—	—	—	—	—	—	—
1981	—	—	—	—	—	—	—	—	—	—
1982	—	—	—	—	—	—	—	—	—	—

Noch: 1. Auszubildende<sup>11)</sup> 1973 – 1982 nach Ausbildungsberufen und Ausbildungsjahren (Stichtag 31. 12. ...) sowie Teilnehmer an Abschlußprüfungen (Berichtsjahr ...)

Jahr	Auszubildende am 31. 12. ...							Teilnehmer an Abschlußprüfungen <sup>4)26)</sup>		
	zusammen	männlich	weiblich	davon im ... Ausbildungsjahr				Anzahl	darunter mit bestandener Prüfung	
				1.	2.	3.	4.		Anzahl	Erfolgsquote <sup>39)</sup>
3541 Sticker/-in										
1973	34	—	34	13	14	7	—	2	2	x
1974	32	—	32	8	12	12	—	10	9	x
1975	27	1	26	7	12	8	—	14	13	x
1976	40	3	37	12	16	12	—	10	9	x
1977	37	1	36	12	13	12	—	11	10	x
1978	54	—	54	29	13	12	—	9	9	x
1979	48	1	47	18	19	11	—	10	10	x
1980	53	1	52	19	18	16	—	19	19	x
1981	51	1	50	19	16	16	—	22	22	x
1982	53	1	52	15	22	16	—	17	16	x
3542 Maschinensticker/-in										
1973	—	—	—	—	—	—	—	1	1	x
1974	—	—	—	—	—	—	—	—	—	—
1975	—	—	—	—	—	—	—	—	—	—
1976	—	—	—	—	—	—	—	—	—	—
1977	1	—	1	1	—	—	—	—	—	—
1978	1	—	1	—	1	—	—	—	—	—
1979	1	—	1	1	—	—	—	1	1	x
1980	3	—	3	—	3	—	—	—	—	—
1981	—	—	—	—	—	—	—	1	1	x
1982	—	—	—	—	—	—	—	—	—	—
3544 Tapisserist/-in										
1973	11	1	10	3	7	1	—	6	6	x
1974	13	2	11	4	4	5	—	2	2	x
1975	11	—	11	4	4	2	1	4	4	x
1976	12	—	12	5	4	3	—	5	5	x
1977	15	—	15	7	4	4	—	3	3	x
1978	15	—	15	3	8	4	—	4	4	x
1979	12	—	12	2	3	7	—	5	4	x
1980	9	—	9	4	2	3	—	8	8	x
1981	7	—	7	2	3	2	—	3	3	x
1982	3	—	3	1	1	1	—	2	2	x
3551 Modist/-in										
1973	137	—	137	39	44	54	—	58	56	97
1974	125	1	124	40	41	42	2	54	49	91
1975	131	—	131	39	49	43	—	41	41	100
1976	123	3	120	40	37	46	—	32	31	97
1977	111	—	111	34	39	37	1	37	33	89
1978	105	—	105	32	40	33	—	33	33	100
1979	92	—	92	30	32	30	—	27	27	100
1980	94	—	94	33	29	30	2	27	25	93
1981	82	—	82	26	28	28	—	30	29	97
1982	79	—	79	33	21	25	—	29	28	97
3552 Hut- und Mützenmacher/-in										
1973	—	—	—	—	—	—	—	—	—	—
1974	—	—	—	—	—	—	—	—	—	—
1975	—	—	—	—	—	—	—	—	—	—
1976	—	—	—	—	—	—	—	—	—	—
1977	—	—	—	—	—	—	—	—	—	—
1978	—	—	—	—	—	—	—	—	—	—
1979	—	—	—	—	—	—	—	—	—	—
1980	1	1	—	1	—	—	—	—	—	—
1981	1	1	—	—	1	—	—	—	—	—
1982	2	2	—	1	—	1	—	—	—	—



Noch: 1. Auszubildende<sup>11)</sup> 1973 – 1982 nach Ausbildungsberufen und Ausbildungsjahren (Stichtag 31. 12. ...) sowie Teilnehmer an Abschlußprüfungen (Berichtsjahr ...)

Jahr	Auszubildende am 31. 12. ...							Teilnehmer an Abschlußprüfungen <sup>4)26)</sup>		
	zusammen	männlich	weiblich	davon im ... Ausbildungsjahr				Anzahl	darunter mit bestandener Prüfung	
				1.	2.	3.	4.		Anzahl	Erfolgsquote <sup>39)</sup>

#### 3553 Mützenmacher/-in, Mützensnäher/-in

1973	3	1	2	2	1	—	—	1	1	x
1974	2	1	1	—	1	1	—	1	—	x
1975	—	—	—	—	—	—	—	3	2	x
1976	—	—	—	—	—	—	—	—	—	—
1977	1	1	—	—	1	—	—	—	—	—
1978	3	2	1	2	—	1	—	—	—	—
1979	2	1	1	—	2	—	—	1	1	x
1980	2	1	1	—	—	2	—	—	—	—
1981	—	—	—	—	—	—	—	2	2	x
1982	—	—	—	—	—	—	—	—	—	—

#### 3561 Krawattennäher/-in

1973	7	—	7	3	4	—	—	5	5	x
1974	3	—	3	—	3	—	—	4	4	x
1975	5	—	5	5	—	—	—	3	3	x
1976	7	—	7	2	5	—	—	—	—	—
1977	4	—	4	2	2	—	—	5	5	x
1978	11	—	11	11	—	—	—	—	—	—
1979	16	—	16	7	9	—	—	1	1	x
1980	7	—	7	2	5	—	—	9	8	x
1981	2	—	2	—	2	—	—	5	5	x
1982	1	—	1	1	—	—	—	2	2	x

#### 3563 Segelmacher/-in, Zeltmacher/-in, Kunststoff- und Schwergewebekonfektionär/-in

1973	4	4	—	2	2	—	—	1	1	x
1974	7	7	—	3	2	2	—	—	—	—
1975	10	10	—	5	3	2	—	1	1	x
1976	13	13	—	5	5	3	—	2	2	x
1977	18	18	—	3	10	5	—	3	3	x
1978	20	20	—	7	5	8	—	2	2	x
1979	24	23	1	13	6	5	—	16	15	x
1980	26	23	3	11	12	3	—	6	6	x
1981	27	23	4	8	9	10	—	4	3	x
1982	27	20	7	12	6	9	—	13	11	x

#### Berufsgruppe 35: Textilverarbeiter

1973	5 937	117	5 820	2 690	2 356	879	12	3 970	3 121	79
1974	4 461	322	4 139	1 625	1 992	831	13	4 869	4 006	82
1975	3 738	79	3 659	1 740	1 292	704	2	3 380	2 869	85
1976	3 912	141	3 771	1 853	1 279	774	6	2 987	2 642	88
1977	4 531	136	4 395	2 299	1 574	650	8	3 092	2 668	86
1978	5 432	220	5 212	2 857	1 891	679	5	3 631	3 281	90
1979	5 937	175	5 762	3 004	2 139	788	6	4 331	3 758	87
1980	5 724	189	5 535	2 511	2 315	867	31	5 165	4 721	91
1981	4 344	138	4 206	1 514	1 967	863	—	4 838	4 362	90
1982	3 758	143	3 615	1 775	1 233	748	2	3 843	3 442	90

#### 3610 Färberei – Textilveredler/-in, Textilveredler/-in – Färberei

1973	12	12	—	4	1	7	—	17	17	x
1974	19	19	—	8	5	6	—	10	10	x
1975	18	18	—	2	8	8	—	15	15	x
1976	38	37	1	13	6	19	—	13	11	x
1977	48	47	1	20	13	14	1	35	34	97
1978	67	62	5	23	19	24	1	24	22	x
1979	62	57	5	23	17	18	4	36	35	97
1980	82	76	6	16	25	41	—	22	22	x
1981	55	45	10	6	11	38	—	38	38	100
1982	42	37	5	12	3	27	—	42	42	100

Noch: 1. Auszubildende<sup>11)</sup> 1973 – 1982 nach Ausbildungsberufen und Ausbildungsjahren (Stichtag 31. 12. ...) sowie Teilnehmer an Abschlußprüfungen (Berichtsjahr ...)

Jahr	Auszubildende am 31. 12. ...							Teilnehmer an Abschlußprüfungen <sup>4)26)</sup>		
	zusammen	männlich	weiblich	davon im ... Ausbildungsjahr				Anzahl	darunter mit bestandener Prüfung	
				1.	2.	3.	4.		Anzahl	Erfolgsquote <sup>39)</sup>

3622 Appretur – Textilveredler/-in, Textilveredler/-in – Appretur, Textilveredler/-in – Beschichtung

1973	9	8	1	4	—	5	—	4	4	x
1974	18	18	—	5	4	8	1	8	7	x
1975	25	25	—	7	6	12	—	11	11	x
1976	23	23	—	6	6	11	—	10	10	x
1977	27	24	3	3	5	17	2	11	11	x
1978	18	18	—	1	—	16	1	25	25	100
1979	21	21	—	8	1	12	—	17	17	x
1980	31	30	1	4	8	19	—	16	16	x
1981	16	14	2	1	5	8	2	17	15	x
1982	18	15	3	—	1	17	—	12	12	x

3628 Textilveredler/-in (Maschinenführung), 3620 Textilmaschinenführer/-in – Veredlung

1973	105	98	7	50	41	14	—	62	62	100
1974	99	90	9	51	47	1	—	52	45	87
1975	132	125	7	76	52	4	—	70	68	97
1976	158	154	4	81	71	6	—	65	63	97
1977	155	149	6	79	71	4	1	108	103	95
1978	193	185	8	115	76	2	—	100	100	100
1979	235	222	13	133	101	1	—	126	117	93
1980	239	210	29	115	122	2	—	145	140	97
1981	177	152	25	63	114	—	—	173	150	87
1982	165	147	18	99	63	3	—	136	124	91

Berufsgruppe 36: Textilveredler

1973	126	118	8	58	42	26	—	83	83	100
1974	136	127	9	64	56	15	1	70	62	89
1975	175	168	7	85	66	24	—	96	94	98
1976	219	214	5	100	83	36	—	88	84	95
1977	230	220	10	102	89	35	4	154	148	96
1978	278	265	13	139	95	42	2	149	147	99
1979	318	300	18	164	119	31	4	179	169	94
1980	352	316	36	135	155	62	—	183	178	97
1981	248	211	37	70	130	46	2	228	203	89
1982	225	199	26	111	67	47	—	190	178	94

3711 Gerber/-in

1973	2	2	—	1	1	—	—	2	2	x
1974	4	4	—	2	—	2	—	—	—	—
1975	13	13	—	9	4	—	—	3	3	x
1976	20	20	—	8	8	4	—	—	—	—
1977	39	39	—	22	8	9	—	2	2	x
1978	58	56	2	28	22	8	—	1	1	x
1979	55	54	1	11	28	16	—	—	—	—
1980	46	42	4	12	13	21	—	22	20	x
1981	33	30	3	10	15	8	—	25	24	96
1982	41	37	4	19	8	14	—	11	8	x

3720 Schuhmacher/-in

1973	10	10	—	4	3	2	1	9	9	x
1974	20	20	—	13	5	2	—	2	2	x
1975	24	24	—	8	8	8	—	2	2	x
1976	46	44	2	22	13	10	1	4	4	x
1977	76	73	3	38	25	13	—	12	11	x
1978	108	103	5	50	40	17	1	13	11	x
1979	151	138	13	63	50	37	1	17	16	x
1980	177	158	19	63	61	47	6	41	35	85
1981	150	127	23	36	56	58	—	44	39	89
1982	138	122	16	61	30	47	—	49	40	82

Noch: 1. Auszubildende<sup>11)</sup> 1973 – 1982 nach Ausbildungsberufen und Ausbildungsjahren (Stichtag 31. 12. ...) sowie Teilnehmer an Abschlußprüfungen (Berichtsjahr ...)

Jahr	Auszubildende am 31. 12. ...							Teilnehmer an Abschlußprüfungen <sup>4)26)</sup>		
	zusammen	männlich	weiblich	davon im ... Ausbildungsjahr				Anzahl	darunter mit bestandener Prüfung	
				1.	2.	3.	4.		Anzahl	Erfolgs- quote <sup>39)</sup>
3722 Orthopädieschuhmacher/-in										
1973	46	46	—	17	14	15	—	22	22	x
1974	70	70	—	29	25	15	1	18	14	x
1975	105	104	1	41	37	24	3	15	10	x
1976	140	138	2	48	51	35	6	30	29	97
1977	157	151	6	53	54	49	1	34	31	91
1978	184	177	7	75	59	49	1	49	45	92
1979	193	181	12	69	65	59	—	37	35	95
1980	207	192	15	65	73	59	10	25	25	100
1981	202	181	21	49	74	79	—	26	25	96
1982	193	170	23	63	62	68	—	53	52	98
3730 Schuhfertiger/-in										
1973	—	—	—	—	—	—	—	—	—	—
1974	—	—	—	—	—	—	—	—	—	—
1975	—	—	—	—	—	—	—	—	—	—
1976	—	—	—	—	—	—	—	—	—	—
1977	—	—	—	—	—	—	—	—	—	—
1978	3	3	—	3	—	—	—	—	—	—
1979	46	35	11	42	4	—	—	—	—	—
1980	84	64	20	39	35	10	—	—	—	—
1981	113	79	34	18	38	57	—	4	4	x
1982	91	64	27	36	19	36	—	55	53	96
3731 Oberlederschneider/-in										
1973	18	18	—	11	7	—	—	5	5	x
1974	21	21	—	15	6	—	—	9	9	x
1975	29	29	—	13	16	—	—	6	6	x
1976	18	18	—	7	11	—	—	15	15	x
1977	17	17	—	13	4	—	—	14	14	x
1978	34	33	1	16	18	—	—	8	8	x
1979	16	16	—	—	16	—	—	20	20	x
1980	—	—	—	—	—	—	—	15	14	x
1981	—	—	—	—	—	—	—	—	—	—
1982	—	—	—	—	—	—	—	—	—	—
3735 Schuh- und Lederwarenstepper/-in										
1973	92	—	92	49	42	1	—	41	39	95
1974	120	—	120	72	48	—	—	48	45	94
1975	117	—	117	52	65	—	—	48	48	100
1976	143	—	143	92	51	—	—	58	58	100
1977	175	—	175	92	82	—	1	56	54	96
1978	217	—	217	114	103	—	—	86	84	98
1979	232	11	221	120	112	—	—	111	111	100
1980	222	—	222	108	114	—	—	102	101	99
1981	167	—	167	70	97	—	—	112	110	98
1982	152	—	152	77	75	—	—	93	90	97
3741 Sattler/-in										
1973	34	34	—	4	18	12	—	7	6	x
1974	38	38	—	17	5	15	1	12	9	x
1975	48	48	—	21	19	7	1	13	8	x
1976	51	51	—	18	18	14	1	9	6	x
1977	64	64	—	27	17	19	1	15	14	x
1978	65	63	2	27	19	15	4	22	20	x
1979	83	76	7	35	29	19	—	13	13	x
1980	91	86	5	24	36	29	2	23	21	x
1981	91	84	7	21	35	35	—	21	20	x
1982	71	65	6	22	19	30	—	30	29	97

Noch: 1. Auszubildende<sup>11)</sup> 1973 – 1982 nach Ausbildungsberufen und Ausbildungsjahren (Stichtag 31. 12. ...) sowie Teilnehmer an Abschlußprüfungen (Berichtsjahr ...)

Jahr	Auszubildende am 31. 12. ...							Teilnehmer an Abschlußprüfungen <sup>4)26)</sup>		
	zusammen	männlich	weiblich	davon im ... Ausbildungsjahr				Anzahl	darunter mit bestandener Prüfung	
				1.	2.	3.	4.		Anzahl	Erfolgs- quote <sup>39)</sup>
3742 Feinsattler/-in										
1973	3	3	—	—	2	1	—	3	3	x
1974	—	—	—	—	—	—	—	—	—	—
1975	5	5	—	2	3	—	—	1	1	x
1976	7	7	—	1	3	3	—	—	—	—
1977	2	2	—	—	—	2	—	3	3	x
1978	3	1	2	3	—	—	—	2	2	x
1979	5	5	—	2	3	—	—	1	1	x
1980	5	5	—	—	2	3	—	—	—	—
1981	2	2	—	—	—	2	—	3	3	x
1982	2	1	1	2	—	—	—	2	2	x
3744 Bandagist/-in										
1973	87	70	17	31	34	22	—	14	12	x
1974	93	71	22	29	32	30	2	14	11	x
1975	102	68	34	36	34	32	—	21	18	x
1976	104	70	34	38	30	36	—	15	13	x
1977	110	74	36	37	42	31	—	39	35	90
1978	101	63	38	36	34	31	—	31	31	100
1979	122	69	53	37	43	41	1	31	29	94
1980	123	63	60	41	43	39	—	41	37	90
1981	131	58	73	42	50	39	—	29	29	100
1982	127	67	60	41	39	47	—	35	34	97
3751 Täschner/-in, Feintäschner/-in										
1973	6	6	—	—	3	3	—	6	5	x
1974	11	10	1	5	2	2	2	3	1	x
1975	8	7	1	2	4	2	—	5	4	x
1976	15	13	2	9	2	4	—	2	2	x
1977	20	15	5	9	8	3	—	6	6	x
1978	25	18	7	8	8	8	1	3	3	x
1979	28	18	10	12	8	8	—	7	7	x
1980	24	19	5	9	10	5	—	7	7	x
1981	24	12	12	8	8	8	—	6	6	x
1982	25	11	14	10	8	7	—	7	6	x
3770 Handschuhmacher/-in										
1973	—	—	—	—	—	—	—	—	—	—
1974	—	—	—	—	—	—	—	—	—	—
1975	—	—	—	—	—	—	—	—	—	—
1976	—	—	—	—	—	—	—	—	—	—
1977	—	—	—	—	—	—	—	—	—	—
1978	—	—	—	—	—	—	—	—	—	—
1979	—	—	—	—	—	—	—	—	—	—
1980	—	—	—	—	—	—	—	2	2	x
1981	—	—	—	—	—	—	—	—	—	—
1982	—	—	—	—	—	—	—	—	—	—
3781 Rauchwarenzurichter/-in										
1973	—	—	—	—	—	—	—	—	—	—
1974	—	—	—	—	—	—	—	—	—	—
1975	—	—	—	—	—	—	—	—	—	—
1976	—	—	—	—	—	—	—	—	—	—
1977	2	2	—	2	—	—	—	—	—	—
1978	8	8	—	2	3	3	—	1	1	x
1979	4	4	—	—	3	1	—	—	—	—
1980	6	6	—	2	2	2	—	1	1	x
1981	4	4	—	2	2	—	—	3	2	x
1982	4	4	—	—	3	1	—	—	—	—

Noch: 1. Auszubildende<sup>11)</sup> 1973 – 1982 nach Ausbildungsberufen und Ausbildungsjahren (Stichtag 31. 12. ...) sowie Teilnehmer an Abschlußprüfungen (Berichtsjahr ...)

Jahr	Auszubildende am 31. 12. ...							Teilnehmer an Abschlußprüfungen <sup>4)26)</sup>		
	zusammen	männlich	weiblich	davon im ... Ausbildungsjahr				Anzahl	darunter mit bestandener Prüfung	
				1.	2.	3.	4.		Anzahl	Erfolgsquote <sup>39)</sup>

3782 Pelzwerker/-in<sup>28)</sup>, Kürschner/-in

1973	250	114	136	71	87	88	4	120	115	96
1974	285	92	193	80	105	97	3	101	98	97
1975	315	73	242	104	125	83	3	109	101	93
1976	354	87	267	150	119	79	6	74	58	78
1977	398	102	296	151	158	82	7	92	70	76
1978	389	98	291	137	166	85	1	81	77	95
1979	422	89	333	152	165	104	1	117	86 <sup>d)</sup>	74 <sup>d)</sup>
1980	415	94	321	118	149	130	18	97	83 <sup>e)</sup>	92 <sup>e)</sup>
1981	282	78	204	70	120	92	–	83	66 <sup>f)</sup>	96 <sup>f)</sup>
1982	205	63	142	66	71	68	–	81	73	90

3783 Pelznäher/-in<sup>5)</sup>

1973	164	–	164	62	94	8	–	4	3	x
1974	–	–	–	–	–	–	–	–	–	–
1975	–	–	–	–	–	–	–	–	–	–
1976	–	–	–	–	–	–	–	–	–	–
1977	–	–	–	–	–	–	–	–	–	–
1978	–	–	–	–	–	–	–	–	–	–
1979	–	–	–	–	–	–	–	–	–	–
1980	–	–	–	–	–	–	–	–	–	–
1981	–	–	–	–	–	–	–	–	–	–
1982	–	–	–	–	–	–	–	–	–	–

Berufsgruppe 37: Lederhersteller, Leder- und Fellverarbeiter

1973	712	303	409	250	305	152	5	233	221	95
1974	662	326	336	262	228	163	9	207	189	91
1975	766	371	395	288	315	156	7	223	201	90
1976	898	448	450	393	306	185	14	207	185	89
1977	1 060	539	521	444	398	208	10	273	240	83
1978	1 195	623	572	499	472	216	8	297	283	95
1979	1 357	696	661	543	526	285	3	354	318 <sup>d)</sup>	90 <sup>d)</sup>
1980	1 400	729	671	481	538	345	36	376	346 <sup>e)</sup>	94 <sup>e)</sup>
1981	1 199	655	544	326	495	378	–	356	328 <sup>f)</sup>	96 <sup>f)</sup>
1982	1 049	604	445	397	334	318	–	416	387	93

3911 Bäcker/-in

1973	2 621	2 575	46	851	947	810	13	834	674	81
1974	3 013	2 962	51	1 158	952	887	16	795	651	82
1975	3 740	3 640	100	1 471	1 301	944	24	848	657	77
1976	4 178	4 095	83	1 307	1 602	1 246	23	925	731	79
1977	4 867	4 757	110	1 857	1 434	1 556	20	1 267	1 046	83
1978	5 753	5 603	150	2 366	1 999	1 361	27	1 543	1 247	81
1979	6 645	6 385	260	2 382	2 375	1 866	22	1 362	1 163	85
1980	6 905	6 546	359	2 228	2 426	2 208	43	1 828	1 554	85
1981	6 143	5 679	464	1 558	2 239	2 346	–	2 215	1 864	84
1982	6 563	5 912	651	2 697	1 666	2 200	–	2 343	1 948	83

3920 Konditor/-in

1973	1 502	1 339	163	545	509	438	10	472	426	90
1974	1 684	1 492	192	628	565	477	14	445	389	87
1975	1 845	1 561	284	633	649	550	13	466	397	85
1976	1 913	1 670	243	594	674	633	12	586	504	86
1977	2 051	1 733	318	784	624	629	14	611	518	85
1978	2 282	1 948	334	885	800	584	13	655	569	87
1979	2 541	1 971	570	909	871	756	5	625	570	91
1980	2 734	1 961	773	937	942	819	36	770	675	88
1981	2 551	1 632	919	720	934	897	–	814	707	87
1982	2 633	1 484	1 149	979	759	895	–	928	782	84

Noch: 1. Auszubildende<sup>11)</sup> 1973 – 1982 nach Ausbildungsberufen und Ausbildungsjahren (Stichtag 31. 12. ...) sowie Teilnehmer an Abschlußprüfungen (Berichtsjahr ...)

Jahr	Auszubildende am 31. 12. ...							Teilnehmer an Abschlußprüfungen <sup>4)26)</sup>	
	zusammen	männlich	weiblich	davon im ... Ausbildungsjahr				Anzahl	darunter mit bestandener Prüfung
				1.	2.	3.	4.		Anzahl Erfolgsquote <sup>39)</sup>

**Berufsgruppe 39: Back- und Konditorwarenhersteller**

1973	4 123	3 914	209	1 396	1 456	1 248	23	1 306	1 100	84
1974	4 697	4 454	243	1 786	1 517	1 364	30	1 240	1 040	84
1975	5 585	5 201	384	2 104	1 950	1 494	37	1 314	1 054	80
1976	6 091	5 765	326	1 901	2 276	1 879	35	1 511	1 235	82
1977	6 918	6 490	428	2 641	2 058	2 185	34	1 878	1 564	83
1978	8 035	7 551	484	3 251	2 799	1 945	40	2 198	1 816	83
1979	9 186	8 356	830	3 291	3 246	2 622	27	1 987	1 733	87
1980	9 639	8 507	1 132	3 165	3 368	3 027	79	2 598	2 229	86
1981	8 694	7 311	1 383	2 278	3 173	3 243	—	3 029	2 571	85
1982	9 196	7 396	1 800	3 676	2 425	3 095	—	3 271	2 730	83

**4010 Fleischer/-in zugleich Berufsgruppe 40: Fleisch-, Fischverarbeiter**

1973	2 208	2 166	42	636	783	785	4	851	751	88
1974	2 402	2 394	8	894	749	751	8	738	636	86
1975	2 888	2 858	30	1 128	1 030	728	2	688	594	86
1976	3 226	3 215	11	1 041	1 193	985	7	704	618	88
1977	3 634	3 607	27	1 298	1 136	1 162	38	942	789	84
1978	4 309	4 291	18	1 779	1 425	1 088	17	1 155	995	86
1979	4 970	4 899	71	1 803	1 778	1 376	13	1 098	972	89
1980	5 171	5 002	169	1 642	1 869	1 651	9	1 336	1 174	88
1981	4 352	4 178	174	922	1 645	1 785	—	1 563	1 348	86
1982	4 543	4 343	200	1 960	990	1 592	1	1 803	1 534	85

**4110 Koch/Köchin**

1973	2 812	2 551	261	779	1 033	977	23	1 161	1 008	87
1974	2 740	2 496	244	776	982	960	22	1 068	925	87
1975	2 787	2 517	270	899	905	951	32	1 143	993	87
1976	2 789	2 507	282	783	1 079	900	27	1 017	879	86
1977	3 125	2 769	356	1 018	993	1 097	17	985	880	89
1978	3 457	3 035	422	1 301	1 192	950	14	1 118	985	88
1979	3 912	3 402	510	1 259	1 442	1 198	13	1 056	907	86
1980	4 223	3 612	611	1 236	1 516	1 451	20	1 277	1 120	88
1981	4 084	3 428	656	1 107	1 461	1 503	13	1 533	1 304	85
1982	4 224	3 480	744	1 397	1 433	1 385	9	1 577	1 326	84

**4121 Obst- und Gemüsekonservierer/-in**

1973	2	2	—	1	—	1	—	—	—	—
1974	3	3	—	2	1	—	—	—	—	—
1975	2	2	—	—	2	—	—	—	—	—
1976	2	2	—	—	—	2	—	—	—	—
1977	1	1	—	1	—	—	—	2	2	x
1978	4	4	—	3	1	—	—	—	—	—
1979	11	11	—	7	3	1	—	—	—	—
1980	12	12	—	3	7	2	—	1	1	x
1981	7	7	—	—	2	5	—	2	2	x
1982	3	2	1	3	—	—	—	6	6	x

**Berufsgruppe 41: Speisenerbereiter**

1973	2 814	2 553	261	780	1 033	978	23	1 161	1 088	87
1974	2 743	2 499	244	778	983	960	22	1 068	925	87
1975	2 789	2 519	270	899	907	951	32	1 143	993	87
1976	2 791	2 509	282	783	1 079	902	27	1 017	879	86
1977	3 126	2 770	356	1 019	993	1 097	17	987	882	89
1978	3 461	3 039	422	1 304	1 193	950	14	1 118	985	88
1979	3 923	3 413	510	1 266	1 445	1 199	13	1 056	907	86
1980	4 235	3 624	611	1 239	1 523	1 453	20	1 278	1 121	88
1981	4 091	3 435	656	1 107	1 463	1 508	13	1 535	1 306	85
1982	4 227	3 482	745	1 400	1 433	1 385	9	1 583	1 332	84

Noch: 1. Auszubildende<sup>11)</sup> 1973 – 1982 nach Ausbildungsberufen und Ausbildungsjahren (Stichtag 31. 12. ...) sowie Teilnehmer an Abschlußprüfungen (Berichtsjahr ...)

Jahr	Auszubildende am 31. 12. ...							Teilnehmer an Abschlußprüfungen <sup>4)26)</sup>		
	zusammen	männlich	weiblich	davon im ... Ausbildungsjahr				Anzahl	darunter mit bestandener Prüfung	
				1.	2.	3.	4.		Anzahl	Erfolgsquote <sup>39)</sup>

4211 Weinhandelsküfer/-in, Weinküfer/-in

1973	2	2	—	—	2	—	—	—	—	—
1974	1	1	—	—	—	1	—	—	—	—
1975	2	2	—	—	1	1	—	—	—	—
1976	—	—	—	—	—	—	—	—	—	—
1977	—	—	—	—	—	—	—	—	—	—
1978	—	—	—	—	—	—	—	—	—	—
1979	2	2	—	2	—	—	—	—	—	—
1980	1	1	—	—	1	—	—	—	—	—
1981	1	1	—	—	—	1	—	—	—	—
1982	—	—	—	—	—	—	—	1	1	x

4220 Brauer/-in und Mälzer/-in

1973	133	133	—	48	53	32	—	54	53	98
1974	147	147	—	51	45	51	—	48	47	98
1975	126	126	—	32	51	43	—	64	62	97
1976	105	105	—	26	31	47	1	18	18	x
1977	104	103	1	49	27	28	—	75	75	100
1978	120	118	2	43	52	25	—	52	49	94
1979	150	148	2	52	45	53	—	53	50	94
1980	153	152	1	60	55	38	—	45	45	100
1981	159	154	5	49	58	51	1	38	37	97
1982	170	164	6	67	57	46	—	50	50	100

4231 Destillatbrenner/-in, Destillateur/-in, Brenner/-in

1973	26	26	—	7	8	11	—	18	18	x
1974	19	18	1	6	7	6	—	10	10	x
1975	19	19	—	6	6	7	—	11	11	x
1976	15	15	—	2	7	6	—	8	8	x
1977	9	9	—	1	3	5	—	9	9	x
1978	7	7	—	4	1	2	—	9	6	x
1979	9	9	—	4	3	2	—	—	—	—
1980	14	14	—	6	5	3	—	2	2	x
1981	10	10	—	2	5	3	—	3	3	x
1982	12	12	—	3	3	6	—	3	3	x

4239 Süßmoster/-in

1973	1	1	—	1	—	—	—	—	—	—
1974	2	2	—	1	—	1	—	—	—	—
1975	2	2	—	1	1	—	—	—	—	—
1976	6	6	—	—	4	1	1	—	—	—
1977	5	5	—	2	1	2	—	—	—	—
1978	7	7	—	4	3	—	—	1	1	x
1979	5	5	—	2	1	2	—	—	—	—
1980	3	3	—	—	2	1	—	2	2	x
1981	5	5	—	4	—	1	—	1	1	x
1982	7	7	—	4	3	—	—	1	1	x

Berufsgruppe 42: Getränke-, Genußmittelhersteller

1973	162	162	—	56	63	43	—	72	71	99
1974	169	168	1	58	52	59	—	58	57	98
1975	149	149	—	39	59	51	—	75	73	97
1976	126	126	—	28	42	54	2	26	26	100
1977	118	117	1	52	31	35	—	84	84	100
1978	134	132	2	51	56	27	—	62	56	90
1979	166	164	2	60	49	57	—	53	50	94
1980	171	170	1	66	63	42	—	49	49	100
1981	175	170	5	55	63	56	1	42	41	98
1982	189	183	6	74	63	52	—	55	55	100

Noch: 1. Auszubildende<sup>11)</sup> 1973 – 1982 nach Ausbildungsberufen und Ausbildungsjahren (Stichtag 31. 12. ...) sowie Teilnehmer an Abschlußprüfungen (Berichtsjahr ...)

Jahr	Auszubildende am 31. 12. ...							Teilnehmer an Abschlußprüfungen <sup>4)26)</sup>		
	zusammen	männlich	weiblich	davon im ... Ausbildungsjahr				Anzahl	darunter mit bestandener Prüfung	
				1.	2.	3.	4.		Anzahl	Erfolgsquote <sup>39)</sup>

4311 Molkereifachmann/-frau

1973	72	72	—	38	15	19	—	.	21	.
1974	79	78	1	45	26	8	—	.	14	.
1975	91	89	2	35	42	14	—	23	23	x
1976	98	97	1	41	34	23	—	43	41	95
1977	87	85	2	37	40	10	—	47	47	100
1978	80	79	1	3	38	39	—	38	38	100
1979	90	87	3	12	40	38	—	39	39	100
1980	99	96	3	19	34	45	1	38	38	100
1981	95	93	2	8	50	37	—	44	44	100
1982	105	101	4	17	39	49	—	40	40	100

4321 Müller/-in

1973	9	9	—	3	3	3	—	1	1	x
1974	13	13	—	9	3	1	—	1	1	x
1975	18	18	—	5	11	2	—	2	2	x
1976	47	47	—	14	13	20	—	2	2	x
1977	14	14	—	3	7	2	2	—	—	—
1978	22	22	—	9	4	9	—	1	1	x
1979	22	21	1	11	9	2	—	10	10	x
1980	23	22	1	8	8	7	—	5	5	x
1981	19	19	—	5	6	8	—	6	5	x
1982	44	44	—	24	12	8	—	9	9	x

4329 Fachkraft für Lebensmitteltechnik<sup>52)</sup>

1973	—	—	—	—	—	—	—	—	—	—
1974	—	—	—	—	—	—	—	—	—	—
1975	—	—	—	—	—	—	—	—	—	—
1976	—	—	—	—	—	—	—	—	—	—
1977	—	—	—	—	—	—	—	—	—	—
1978	—	—	—	—	—	—	—	—	—	—
1979	—	—	—	—	—	—	—	—	—	—
1980	16	14	2	16	—	—	—	—	—	—
1981	30	26	4	14	16	—	—	—	—	—
1982	53	44	9	23	14	16	—	—	—	—

4332 Konfektmacher/-in, 4333 Bonbonmacher/-in, 4334 Fachkraft für Süßwarentechnik

1973	11	11	—	2	3	6	—	4	4	x
1974	6	6	—	—	2	4	—	18	18	x
1975	9	8	1	7	2	—	—	16	16	x
1976	16	16	—	9	6	1	—	12	11	x
1977	25	23	2	7	12	6	—	7	4	x
1978	35	29	6	15	7	13	—	28	27	96
1979	39	33	6	17	15	7	—	49	46	94
1980	16	12	4	5	7	4	—	50	50	100
1981	45	31	14	25	3	17	—	63	63	100
1982	44	27	17	18	23	3	—	56	53	95

Berufsgruppe 43: Übrige Ernährungsberufe

1973	92	92	—	43	21	28	—	.	26	.
1974	98	97	1	54	31	13	—	.	33	.
1975	118	115	3	47	55	16	—	41	41	100
1976	161	160	1	64	53	44	—	57	54	95
1977	126	122	4	47	59	18	2	54	51	94
1978	137	130	7	27	49	61	—	67	66	99
1979	151	141	10	40	64	47	—	98	95	97
1980	154	144	10	48	49	56	1	93	93	100
1981	189	169	20	52	75	62	—	113	112	99
1982	246	216	30	82	88	76	—	105	102	97



Noch: 1. Auszubildende<sup>11)</sup> 1973 – 1982 nach Ausbildungsberufen und Ausbildungsjahren (Stichtag 31. 12. ...) sowie Teilnehmer an Abschlußprüfungen (Berichtsjahr ...)

Jahr	Auszubildende am 31. 12. ...							Teilnehmer an Abschlußprüfungen <sup>4)26)</sup>		
	zusammen	männlich	weiblich	davon im ... Ausbildungsjahr				Anzahl	darunter mit bestandener Prüfung	
				1.	2.	3.	4.		Anzahl	Erfolgsquote <sup>39)</sup>

4410 Hochbaufacharbeiter<sup>28)</sup>, Maurer

1973	3 727	3 723	4	1 427	1 416	868	16	930	831	89
1974	3 809	3 806	3	1 077	1 442	1 261	29	1 069	919	86
1975	3 474	3 471	3	925	1 145	1 355	49	1 445	1 166	81
1976	3 911	3 908	3	1 842	980	1 028	61	1 532	1 256	82
1977	5 265	5 258	7	2 457	1 800	967	41	1 255	1 028	82
1978	7 551	7 544	7	3 285	2 537	1 684	45	1 203	989	82
1979	9 774	9 765	9	4 294	3 134	2 281	65	2 042	1 605 <sup>d)</sup>	79 <sup>d)</sup>
1980	10 893	10 889	4	3 949	4 035	2 805	104	3 098	2 298 <sup>e)</sup>	79 <sup>e)</sup>
1981	10 456	10 451	5	3 122	3 681	3 653	—	4 252	3 019 <sup>f)</sup>	81 <sup>f)</sup>
1982	9 034	9 028	6	2 556	2 995	3 482	1	5 189	4 020	77

4413 Backofenbauer, Feuerungs- und Schornsteinbauer

1973	1	1	—	—	—	1	—	—	—	—
1974	—	—	—	—	—	—	—	1	1	x
1975	—	—	—	—	—	—	—	2	2	x
1976	—	—	—	—	—	—	—	—	—	—
1977	2	2	—	2	—	—	—	—	—	—
1978	9	9	—	4	5	—	—	—	—	—
1979	16	16	—	7	4	5	—	—	—	—
1980	16	16	—	7	5	4	—	3	3	x
1981	24	24	—	7	8	9	—	6	5	x
1982	33	33	—	17	8	8	—	6	6	x

4420 Beton- und Stahlbetonbauer, Betonbauer

1973	656	656	—	302	195	155	4	193	176	91
1974	760	760	—	289	298	171	2	221	189	86
1975	808	808	—	235	305	257	11	283	241	85
1976	936	936	—	415	248	262	11	363	312	86
1977	1 014	1 014	—	422	375	211	6	336	245	73
1978	1 116	1 116	—	406	391	314	5	324	254	78
1979	1 409	1 409	—	621	408	364	16	386	311	81
1980	1 615	1 615	—	601	606	397	11	444	360 <sup>e)</sup>	82 <sup>e)</sup>
1981	1 690	1 690	—	549	582	559	—	445	369 <sup>f)</sup>	86 <sup>f)</sup>
1982	1 620	1 620	—	571	535	513	1	658	469	71

Berufsgruppe 44: Maurer, Betonbauer

1973	4 384	4 380	4	1 729	1 611	1 024	20	1 123	1 007	90
1974	4 569	4 566	3	1 366	1 740	1 432	31	1 291	1 109	86
1975	4 282	4 279	3	1 160	1 450	1 612	60	1 730	1 409	81
1976	4 847	4 844	3	2 257	1 228	1 290	72	1 895	1 568	83
1977	6 281	6 274	7	2 881	2 175	1 178	47	1 591	1 273	80
1978	8 676	8 669	7	3 695	2 933	1 998	50	1 527	1 243	81
1979	11 199	11 190	9	4 922	3 546	2 650	81	2 428	1 916 <sup>d)</sup>	79 <sup>d)</sup>
1980	12 524	12 520	4	4 557	4 646	3 206	115	3 545	2 661 <sup>e)</sup>	79 <sup>e)</sup>
1981	12 170	12 165	5	3 678	4 271	4 221	—	4 703	3 393 <sup>f)</sup>	81 <sup>f)</sup>
1982	10 687	10 681	6	3 144	3 538	4 003	2	5 853	4 495	77

4511 Ausbaufacharbeiter, Zimmerer

1973	487	487	—	189	184	113	1	127	113	89
1974	613	611	2	230	211	169	3	118	111	94
1975	660	658	2	201	256	197	6	183	163	89
1976	788	786	2	306	236	240	6	238	210	88
1977	978	975	3	423	337	214	4	238	202	85
1978	1 276	1 273	3	511	464	295	6	237	211	89
1979	1 579	1 579	—	615	510	445	9	328	283	86
1980	1 827	1 827	—	617	679	508	23	510	441 <sup>e)</sup>	88 <sup>e)</sup>
1981	1 768	1 764	4	514	609	645	—	762	551 <sup>f)</sup>	81 <sup>f)</sup>
1982	1 565	1 560	5	501	550	514	—	838	692	83

Noch: 1. Auszubildende<sup>11)</sup> 1973 — 1982 nach Ausbildungsberufen und Ausbildungsjahren (Stichtag 31. 12. ...) sowie Teilnehmer an Abschlußprüfungen (Berichtsjahr ...)

Jahr	Auszubildende am 31. 12. ...							Teilnehmer an Abschlußprüfungen <sup>4)26)</sup>		
	zusammen	männlich	weiblich	davon im ... Ausbildungsjahr				Anzahl	darunter mit bestandener Prüfung	
				1.	2.	3.	4.		Anzahl	Erfolgs- quote <sup>39)</sup>
4512 Schiffszimmerer/-zimmerin										
1973	—	—	—	—	—	—	—	—	—	—
1974	4	4	—	4	—	—	—	—	—	—
1975	2	2	—	2	—	—	—	—	—	—
1976	2	2	—	—	2	—	—	—	—	—
1977	3	3	—	—	—	3	—	—	—	—
1978	1	1	—	—	—	—	1	—	—	—
1979	1	1	—	—	—	—	1	2	—	x
1980	—	—	—	—	—	—	—	—	—	—
1981	—	—	—	—	—	—	—	—	—	—
1982	—	—	—	—	—	—	—	—	—	—
4520 Dachdecker										
1973	901	898	3	359	296	231	15	247	211	85
1974	1 163	1 160	3	464	416	281	2	253	220	87
1975	1 317	1 313	4	416	500	396	5	292	224	77
1976	1 467	1 465	2	524	458	473	12	404	333	82
1977	1 822	1 821	1	783	581	450	8	518	410	79
1978	2 408	2 403	5	1 033	829	540	6	555	432	78
1979	3 151	3 137	14	1 290	1 082	768	11	577	455	79
1980	3 547	3 525	22	1 213	1 281	1 004	49	734	572	78
1981	3 328	3 304	24	899	1 220	1 209	—	1 129	884	78
1982	3 573	3 555	18	1 438	922	1 213	—	1 166	862	74
Berufsgruppe 45: Zimmerer, Dachdecker, Gerüstbauer										
1973	1 388	1 385	3	548	480	344	16	374	324	87
1974	1 780	1 775	5	698	627	450	5	371	331	89
1975	1 979	1 973	6	619	756	593	11	475	387	81
1976	2 257	2 253	4	830	696	713	18	642	543	85
1977	2 803	2 799	4	1 206	918	667	12	756	612	81
1978	3 685	3 677	8	1 544	1 293	835	13	792	643	81
1979	4 731	4 717	14	1 905	1 592	1 213	21	907	738	81
1980	5 374	5 352	22	1 830	1 960	1 512	72	1 244	1 013 <sup>e)</sup>	82 <sup>e)</sup>
1981	5 096	5 068	28	1 413	1 829	1 854	—	1 891	1 435 <sup>f)</sup>	79 <sup>f)</sup>
1982	5 138	5 115	23	1 939	1 472	1 727	—	2 004	1 554	78
4611/4620 Pflasterer (Steinsetzer), Tiefbaufacharbeiter, Straßenbauer										
1973	178	178	—	67	59	39	13	51	46	90
1974	193	193	—	80	61	51	1	70	69	99
1975	265	265	—	114	86	64	1	83	79	95
1976	354	354	—	146	109	84	15	73	62	85
1977	460	460	—	216	140	101	3	103	95	92
1978	699	699	—	374	197	126	2	182	153	84
1979	996	996	—	487	351	158	—	203	173	85
1980	1 205	1 205	—	459	468	267	11	344	275 <sup>e)</sup>	82 <sup>e)</sup>
1981	1 115	1 115	—	348	427	340	—	498	375 <sup>f)</sup>	78 <sup>f)</sup>
1982	1 116	1 115	1	398	387	330	1	650	494	76
4630 Gleisbauer										
1973	159	159	—	159	—	—	—	33	32	97
1974	—	—	—	—	—	—	—	9	9	x
1975	—	—	—	—	—	—	—	16	16	x
1976	—	—	—	—	—	—	—	—	—	—
1977	—	—	—	—	—	—	—	—	—	—
1978	3	3	—	3	—	—	—	—	—	—
1979	44	44	—	17	27	—	—	—	—	—
1980	89	89	—	14	15	60	—	64	64	100
1981	67	67	—	9	19	36	3	62	58	94
1982	103	103	—	27	5	71	—	80	64	80

Noch: 1. Auszubildende<sup>11)</sup> 1973 – 1982 nach Ausbildungsberufen und Ausbildungsjahren (Stichtag 31. 12. ...) sowie Teilnehmer an Abschlußprüfungen (Berichtsjahr ...)

Jahr	Auszubildende am 31. 12. ...							Teilnehmer an Abschlußprüfungen <sup>4)26)</sup>		
	zusammen	männlich	weiblich	davon im ... Ausbildungsjahr				Anzahl	darunter mit bestandener Prüfung	
				1.	2.	3.	4.		Anzahl	Erfolgs- quote <sup>39)</sup>
4652 Wasserbauwerker										
1973	37	37	—	17	8	12	—	4	4	x
1974	50	50	—	26	11	13	—	8	6	x
1975	40	40	—	12	16	11	1	7	4	x
1976	54	54	—	5	19	29	1	13	12	x
1977	60	60	—	10	21	29	—	29	29	100
1978	18	18	—	7	6	5	—	10	10	x
1979	38	38	—	20	10	8	—	11	10	x
1980	47	47	—	17	20	10	—	8	8	x
1981	49	49	—	15	18	16	—	10	10	x
1982	53	53	—	21	16	16	—	16	10	x
4662 Brunnenbauer										
1973	4	4	—	3	—	1	—	1	1	x
1974	6	6	—	—	6	—	—	—	—	—
1975	6	6	—	—	—	6	—	—	—	—
1976	3	3	—	1	1	1	—	—	—	—
1977	6	6	—	3	2	1	—	—	—	—
1978	4	4	—	1	2	1	—	1	1	x
1979	4	4	—	1	—	3	—	2	1 <sup>d)</sup>	x
1980	4	4	—	2	1	1	—	2	1	x
1981	3	3	—	—	2	1	—	—	—	—
1982	8	8	—	2	2	4	—	1	1	x
4663 Kanalbauer										
1973	—	—	—	—	—	—	—	2	2	x
1974	—	—	—	—	—	—	—	—	—	—
1975	—	—	—	—	—	—	—	—	—	—
1976	1	1	—	1	—	—	—	—	—	—
1977	5	5	—	5	—	—	—	—	—	—
1978	14	14	—	9	4	1	—	—	—	—
1979	33	33	—	25	5	3	—	2	2	x
1980	52	52	—	20	24	8	—	2	—	—
1981	54	54	—	23	14	17	—	8	4	x
1982	65	65	—	27	23	15	—	20	16	x
Berufsgruppe 46: Straßen-, Tiefbauer										
1973	378	378	—	246	67	52	13	91	85	93
1974	249	249	—	106	78	64	1	87	84	97
1975	311	311	—	126	102	81	2	106	99	93
1976	412	412	—	153	129	114	16	86	74	86
1977	531	531	—	234	163	131	3	132	124	94
1978	738	738	—	394	209	133	2	193	164	85
1979	1 115	1 115	—	550	393	172	—	218	186 <sup>d)</sup>	85 <sup>d)</sup>
1980	1 397	1 397	—	512	528	346	11	420	348 <sup>e)</sup>	84 <sup>e)</sup>
1981	1 288	1 288	—	395	480	410	3	578	447 <sup>f)</sup>	80 <sup>f)</sup>
1982	1 345	1 344	1	475	433	436	1	767	585	76
4811 Struktateur										
1973	221	221	—	91	78	52	—	47	45	96
1974	235	235	—	54	108	71	2	62	53	85
1975	215	215	—	46	65	104	—	131	109	83
1976	218	218	—	93	57	63	5	110	98	89
1977	285	285	—	128	103	52	2	76	63	83
1978	399	399	—	175	127	95	2	67	58	87
1979	526	523	3	238	157	130	1	76	65	86
1980	660	653	7	252	235	163	10	106	79 <sup>e)</sup>	85 <sup>e)</sup>
1981	649	643	6	191	243	215	—	228	152 <sup>f)</sup>	77 <sup>f)</sup>
1982	614	609	5	198	194	222	—	184	161	88

Noch: 1. Auszubildende<sup>11)</sup> 1973 – 1982 nach Ausbildungsberufen und Ausbildungsjahren (Stichtag 31. 12. ...) sowie Teilnehmer an Abschlußprüfungen (Berichtsjahr ...)

Jahr	Auszubildende am 31. 12. ...							Teilnehmer an Abschlußprüfungen <sup>4)26)</sup>		
	zusammen	männlich	weiblich	davon im ... Ausbildungsjahr				Anzahl	darunter mit bestandener Prüfung	
				1.	2.	3.	4.		Anzahl	Erfolgsquote <sup>39)</sup>

4820 Isolierer/-in, Isoliermonteur, Klebeabdichter, Wärme-, Kälte- und Schallschutzinsolierer (Isoliermonteur)

1973	235	235	—	80	73	81	1	72	45	63
1974	246	246	—	98	77	70	1	98	83	85
1975	253	253	—	71	101	81	—	111	93	84
1976	260	260	—	88	73	99	—	74	60	81
1977	269	268	1	111	83	74	1	146	115	79
1978	329	328	1	131	116	81	1	125	110	88
1979	375	374	1	142	120	112	1	149	123	83
1980	455	454	1	192	144	119	—	121	100	83
1981	468	468	—	156	186	126	—	105	92	88
1982	553	552	1	204	155	193	1	142	116	82

4821 Trockenbaumonteur

1973	—	—	—	—	—	—	—	—	—	—
1974	—	—	—	—	—	—	—	—	—	—
1975	—	—	—	—	—	—	—	—	—	—
1976	3	3	—	3	—	—	—	—	—	—
1977	8	8	—	5	3	—	—	—	—	—
1978	17	17	—	9	5	3	—	2	2	x
1979	36	35	1	19	12	5	—	5	5	x
1980	57	57	—	26	20	11	—	9	9	x
1981	73	73	—	29	26	18	—	13	13	x
1982	90	90	—	40	26	24	—	19	15	x

4830 Fliesen-, Platten- und Mosaikleger

1973	1 147	1 146	1	441	414	286	6	230	188	82
1974	1 073	1 073	—	205	466	397	5	345	289	84
1975	799	796	3	92	248	449	10	423	340	80
1976	495	493	2	143	108	233	11	485	353	73
1977	488	487	1	217	151	113	7	322	251	78
1978	660	658	2	271	236	149	4	133	111	83
1979	859	856	3	343	272	237	7	180	150 <sup>d)</sup>	83 <sup>d)</sup>
1980	1 063	1 059	4	398	375	281	9	277	211 <sup>e)</sup>	81 <sup>e)</sup>
1981	1 045	1 037	8	267	402	376	—	389	280 <sup>f)</sup>	84 <sup>f)</sup>
1982	882	877	5	253	261	368	—	480	396	83

4840 Kachelofen- und Luftheizungsbauer

1973	7	7	—	1	3	3	—	2	2	x
1974	4	4	—	2	1	1	—	—	—	—
1975	5	5	—	2	2	1	—	—	—	—
1976	9	9	—	4	3	2	—	—	—	—
1977	10	10	—	3	4	3	—	1	1	x
1978	17	17	—	7	6	4	—	2	2	x
1979	27	25	2	15	8	4	—	1	1	x
1980	39	37	2	16	18	4	1	4	2	x
1981	59	57	2	16	22	21	—	9	8	x
1982	49	48	1	8	20	21	—	2	2	x

4850 Glaser/-in

1973	194	190	4	61	75	56	2	50	50	100
1974	255	245	10	111	69	68	7	62	58	94
1975	327	304	23	115	138	69	5	76	72	95
1976	354	326	28	98	120	131	5	84	68	81
1977	312	292	20	131	92	82	7	144	122	85
1978	410	395	15	180	135	95	—	110	98	89
1979	528	508	20	222	169	135	2	93	77	83
1980	611	565	46	186	227	172	26	119	102	86
1981	558	507	51	144	186	228	—	149	125	84
1982	475	434	41	165	136	174	—	227	189	83

Noch: 1. Auszubildende<sup>11)</sup> 1973 – 1982 nach Ausbildungsberufen und Ausbildungsjahren (Stichtag 31. 12. ...) sowie Teilnehmer an Abschlußprüfungen (Berichtsjahr ...)

Jahr	Auszubildende am 31. 12. ...							Teilnehmer an Abschlußprüfungen <sup>4)26)</sup>		
	zusammen	männlich	weiblich	davon im ... Ausbildungsjahr				Anzahl	darunter mit bestandener Prüfung	
				1.	2.	3.	4.		Anzahl	Erfolgsquote <sup>39)</sup>

4861 Estrichleger

1973	22	22	—	6	8	8	—	—	—	—
1974	21	21	—	3	6	11	1	5	5	x
1975	17	17	—	4	6	7	—	8	6	x
1976	10	10	—	2	4	4	—	8	8	x
1977	11	11	—	5	3	3	—	1	1	x
1978	23	23	—	17	5	1	—	7	7	x
1979	39	39	—	17	18	4	—	4	4	x
1980	51	51	—	18	21	12	—	4	4	x
1981	50	50	—	11	20	19	—	5	3 <sup>f)</sup>	x
1982	44	44	—	12	13	19	—	13	11	x

Berufsgruppe 48: Bauausstatter

1973	1 826	1 821	5	6 80	651	486	9	401	330	82
1974	1 834	1 824	10	473	727	618	16	572	488	85
1975	1 616	1 590	26	330	560	711	15	749	620	83
1976	1 349	1 319	30	431	365	532	21	761	587	77
1977	1 383	1 361	22	600	439	327	17	690	553	80
1978	1 855	1 837	18	790	630	428	7	446	388	87
1979	2 390	2 360	30	996	756	627	11	508	425 <sup>d)</sup>	84 <sup>d)</sup>
1980	2 936	2 876	60	1 088	1 040	762	46	640	507 <sup>e)</sup>	83 <sup>e)</sup>
1981	2 902	2 835	67	814	1 085	1 003	—	898	673 <sup>f)</sup>	83 <sup>f)</sup>
1982	2 707	2 654	53	880	805	1 021	1	1 067	890	83

4910 Raumausstatter/-in

1973	1 198	1 005	193	422	418	347	11	313	289	92
1974	1 137	899	238	312	443	369	13	365	308	84
1975	1 011	815	196	252	334	412	13	422	375	89
1976	921	725	196	306	275	333	7	440	400	91
1977	942	731	211	358	317	256	11	353	326	92
1978	1 109	865	244	416	388	304	1	277	258	93
1979	1 256	950	306	470	430	355	1	296	280	95
1980	1 319	915	404	439	456	407	17	355	331	93
1981	1 214	813	401	323	447	444	—	437	405	75
1982	1 123	750	373	356	351	416	—	435	411	94

4913 Parkettleger/-in

1973	40	40	—	15	17	8	—	19	19	x
1974	45	45	—	15	16	14	—	18	18	x
1975	52	52	—	15	19	18	—	28	28	100
1976	52	52	—	14	18	19	1	31	31	100
1977	58	58	—	24	16	18	—	32	30	94
1978	68	68	—	23	29	16	—	17	16	x
1979	82	82	—	36	25	21	—	30	30	100
1980	99	99	—	35	36	24	4	32	30	94
1981	111	108	3	34	39	38	—	22	19	x
1982	98	95	3	26	36	36	—	37	32	86

4920 Polsterer/Polsterin

1973	109	109	—	39	41	29	—	28	25	89
1974	122	122	—	43	35	43	1	27	27	100
1975	124	124	—	39	51	32	2	47	39	83
1976	141	139	2	48	42	50	1	48	40	83
1977	190	190	—	94	47	48	1	49	47	96
1978	260	257	3	123	92	45	—	48	46	96
1979	338	333	5	122	122	94	—	42	36	86
1980	338	323	15	106	113	118	1	92	83	90
1981	276	250	26	58	102	116	—	128	114	89
1982	239	208	31	78	53	105	3	117	101	86

Noch: 1. Auszubildende<sup>11)</sup> 1973 – 1982 nach Ausbildungsberufen und Ausbildungsjahren (Stichtag 31. 12. ...) sowie Teilnehmer an Abschlußprüfungen (Berichtsjahr ...)

Jahr	Auszubildende am 31. 12. ...							Teilnehmer an Abschlußprüfungen <sup>4)26)</sup>		
	zusammen	männlich	weiblich	davon im ... Ausbildungsjahr				Anzahl	darunter mit bestandener Prüfung	
				1.	2.	3.	4.		Anzahl	Erfolgsquote <sup>39)</sup>

4922 Fahrzeugpolsterer/-polsterin

1973	2	2	—	—	2	—	—	2	—	x
1974	2	2	—	—	—	2	—	—	—	—
1975	3	3	—	1	1	—	1	1	1	x
1976	3	3	—	2	1	—	—	2	—	x
1977	7	7	—	2	4	1	—	—	—	—
1978	6	6	—	—	2	4	—	1	1	x
1979	7	7	—	6	—	1	—	3	3	x
1980	11	10	1	6	5	—	—	1	1	x
1981	14	12	2	4	4	6	—	2	2	x
1982	16	13	3	8	5	3	—	5	2	x

4924 Polster- und Dekorationsnäher/-in<sup>9)</sup>

1973	112	—	112	55	47	9	1	.	.	.
1974	112	—	112	55	47	9	1	.	.	.
1975	117	—	117	48	57	10	2	.	.	.
1976	96	—	96	36	53	7	—	.	.	.
1977	108	—	108	63	36	6	3	.	.	.
1978	140	—	140	63	70	7	—	.	.	.
1979	159	—	159	79	65	15	—	59	58	98
1980	147	1	146	52	79	16	—	52	48	92
1981	138	2	136	69	53	16	—	80	74	93
1982	118	1	117	51	64	3	—	45	43	96

Berufsgruppe 49: Raumausstatter, Polsterer

1973	1 461	1 156	305	531	525	393	12	.	.	.
1974	1 418	1 068	350	425	541	437	15	.	.	.
1975	1 307	994	313	355	462	472	18	.	.	.
1976	1 213	919	294	406	389	409	9	.	.	.
1977	1 305	986	319	541	420	329	15	.	.	.
1978	1 583	1 196	387	625	581	376	1	.	.	.
1979	1 842	1 372	470	713	642	486	1	430	407	95
1980	1 914	1 348	566	638	689	565	22	532	493	93
1981	1 753	1 185	568	488	645	620	—	669	614	92
1982	1 594	1 067	527	519	509	563	3	639	589	92

5010 Tischler/-in, Holzmechaniker/-in

1973	4 944	4 884	60	1 967	1 605	1 334	38	1 211	1 052	87
1974	5 856	5 793	63	2 236	2 059	1 519	42	1 363	1 145	84
1975	6 493	6 410	83	2 083	2 394	1 970	46	1 564	1 291	83
1976	6 942	6 855	87	2 367	2 193	2 321	61	2 028	1 808	89
1977	7 967	7 846	121	3 114	2 613	2 147	93	2 380	2 023	85
1978	9 829	9 637	192	3 879	3 370	2 518	62	2 414	2 096	87
1979	11 485	11 166	319	4 195	4 027	3 215	48	2 778	2 492	90
1980	12 802	12 349	453	4 300	4 404	3 934	164	3 406	2 959	87
1981	12 129	11 546	583	3 065	4 642	4 422	—	4 366	3 750	86
1982	11 895	11 218	677	3 557	3 653	4 683	2	4 916	4 248	86

5013 Möbeltischler/-in

1973	133	132	1	41	48	44	—	42	38	90
1974	134	132	2	42	40	50	2	51	42	82
1975	92	92	—	6	41	44	1	59	50	85
1976	44	43	1	4	2	38	—	48	36	75
1977	4	4	—	—	—	4	—	46	40	87
1978	—	—	—	—	—	—	—	—	—	—
1979	—	—	—	—	—	—	—	—	—	—
1980	—	—	—	—	—	—	—	—	—	—
1981	—	—	—	—	—	—	—	—	—	—
1982	—	—	—	—	—	—	—	—	—	—

Noch: 1. Auszubildende<sup>11)</sup> 1973 – 1982 nach Ausbildungsberufen und Ausbildungsjahren (Stichtag 31. 12. ...) sowie Teilnehmer an Abschlußprüfungen (Berichtsjahr ...)

Jahr	Auszubildende am 31. 12. ...							Teilnehmer an Abschlußprüfungen <sup>4)26)</sup>		
	zusammen	männlich	weiblich	davon im ... Ausbildungsjahr				Anzahl	darunter mit bestandener Prüfung	
				1.	2.	3.	4.		Anzahl	Erfolgs- quote <sup>39)</sup>

5014 Stuhlbauer/-in

1973	10	10	—	3	5	2	—	2	2	x
1974	4	4	—	1	—	3	—	2	1	x
1975	5	5	—	—	2	3	—	3	2	x
1976	2	2	—	—	—	2	—	4	4	x
1977	—	—	—	—	—	—	—	2	2	x
1978	—	—	—	—	—	—	—	—	—	—
1979	—	—	—	—	—	—	—	—	—	—
1980	—	—	—	—	—	—	—	—	—	—
1981	—	—	—	—	—	—	—	—	—	—
1982	—	—	—	—	—	—	—	—	—	—

5019 Bau- und Gerätetischler/-in

1973	72	72	—	29	20	23	—	20	15	x
1974	69	69	—	18	30	21	—	19	14	x
1975	55	55	—	1	20	34	—	21	18	x
1976	21	21	—	—	1	20	—	35	33	94
1977	2	2	—	—	—	2	—	23	18	x
1978	—	—	—	—	—	—	—	4	3	x
1979	—	—	—	—	—	—	—	—	—	—
1980	—	—	—	—	—	—	—	—	—	—
1981	—	—	—	—	—	—	—	—	—	—
1982	—	—	—	—	—	—	—	—	—	—

5021 Modellbauer/-in, Modelltischler/-in

1973	539	539	—	145	133	144	117	135	133	99
1974	594	593	1	201	149	118	126	140	134	96
1975	659	656	3	189	217	147	106	122	120	98
1976	674	673	1	137	195	213	129	132	120	91
1977	600	598	2	135	135	184	146	144	136	94
1978	597	596	1	176	144	135	142	216	197	91
1979	581	577	4	183	164	142	92	193	187	97
1980	647	637	10	170	191	172	114	131	126	96
1981	658	641	17	155	177	188	138	147	141	96
1982	658	633	25	170	157	178	153	183	179	98

5031 Fahrzeugstellmacher/-in, Wagner/-in

1973	—	—	—	—	—	—	—	11	7	x
1974	—	—	—	—	—	—	—	10	10	x
1975	—	—	—	—	—	—	—	—	—	—
1976	—	—	—	—	—	—	—	—	—	—
1977	—	—	—	—	—	—	—	—	—	—
1978	—	—	—	—	—	—	—	—	—	—
1979	—	—	—	—	—	—	—	—	—	—
1980	—	—	—	—	—	—	—	—	—	—
1981	—	—	—	—	—	—	—	—	—	—
1982	—	—	—	—	—	—	—	—	—	—

5033 Böttcher/-in

1973	—	—	—	—	—	—	—	—	—	—
1974	—	—	—	—	—	—	—	—	—	—
1975	—	—	—	—	—	—	—	—	—	—
1976	—	—	—	—	—	—	—	—	—	—
1977	1	1	—	1	—	—	—	—	—	—
1978	—	—	—	—	—	—	—	—	—	—
1979	—	—	—	—	—	—	—	1	1	x
1980	1	1	—	—	1	—	—	—	—	—
1981	1	1	—	—	—	1	—	—	—	—
1982	4	4	—	3	1	—	—	1	1	x

Noch: 1. Auszubildende<sup>11)</sup> 1973 – 1982 nach Ausbildungsberufen und Ausbildungsjahren (Stichtag 31. 12. ...) sowie Teilnehmer an Abschlußprüfungen (Berichtsjahr ...)

Jahr	Auszubildende am 31. 12. ...							Teilnehmer an Abschlußprüfungen <sup>4)26)</sup>		
	zusammen	männlich	weiblich	davon im ... Ausbildungsjahr				Anzahl	darunter mit bestandener Prüfung	
				1.	2.	3.	4.		Anzahl	Erfolgs- quote <sup>39)</sup>
5041 Bootsbauer/-in, Schiffsbauer/-in										
1973	61	61	—	29	14	16	2	15	10	x
1974	7	7	—	2	2	3	—	—	—	—
1975	14	14	—	6	4	1	3	1	1	x
1976	12	12	—	4	7	1	—	—	—	—
1977	19	19	—	9	3	6	1	2	2	x
1978	23	23	—	10	7	3	3	2	2	x
1979	24	24	—	5	9	7	3	2	2	x
1980	23	23	—	5	6	8	4	3	3	x
1981	23	23	—	7	6	5	5	4	4	x
1982	26	26	—	8	9	5	4	1	1	x
5044 Holzflugzeugbauer/-in										
1973	5	5	—	1	2	2	—	5	4	x
1974	3	3	—	—	1	2	—	—	—	—
1975	2	2	—	1	—	1	—	7	5	x
1976	8	8	—	3	5	—	—	1	1	x
1977	8	8	—	—	3	5	—	—	—	—
1978	5	5	—	—	2	3	—	5	5	x
1979	4	4	—	—	2	2	—	3	3	x
1980	2	2	—	—	—	2	—	2	2	x
1981	—	—	—	—	—	—	—	2	2	x
1982	—	—	—	—	—	—	—	—	—	—
5049 Rolladen- und Jalousiebauer/-in										
1973	16	16	—	7	5	4	—	12	12	x
1974	23	23	—	11	9	3	—	12	10	x
1975	31	31	—	8	13	10	—	10	9	x
1976	30	30	—	13	7	10	—	9	8	x
1977	47	47	—	29	9	9	—	16	15	x
1978	56	56	—	20	28	8	—	17	15	x
1979	98	96	2	38	28	32	—	10	9	x
1980	99	95	4	35	38	26	—	20	20	x
1981	81	80	1	16	33	32	—	16	16	x
1982	69	68	1	22	15	32	—	25	25	100
Berufsgruppe 50: Tischler, Modellbauer										
1973	5 780	5 719	61	2 222	1 832	1 569	157	1 453	1 273	88
1974	6 690	6 624	66	2 511	2 290	1 719	170	1 597	1 356	85
1975	7 351	7 265	86	2 294	2 691	2 210	156	1 787	1 496	84
1976	7 733	7 644	89	2 528	2 410	2 605	190	2 257	2 010	89
1977	8 648	8 525	123	3 288	2 763	2 357	240	2 613	2 236	86
1978	10 510	10 317	193	4 085	3 551	2 667	207	2 658	2 318	87
1979	12 192	11 867	325	4 421	4 230	3 398	143	2 987	2 694	90
1980	13 574	13 107	467	4 510	4 640	4 142	282	3 562	3 110	87
1981	12 892	12 291	601	3 243	4 858	4 648	143	4 535	3 913	86
1982	12 652	11 949	703	3 760	3 835	4 898	159	5 126	4 454	87
5110 Maler/-in und Lackierer/-in										
1973	7 757	7 725	32	2 833	2 623	2 212	89	2 107	1 642	78
1974	8 167	8 139	28	2 592	2 956	2 498	121	2 394	1 913	80
1975	7 968	7 937	31	2 271	2 750	2 813	134	2 456	1 905	78
1976	7 374	7 341	33	2 217	2 332	2 645	180	2 821	2 109	75
1977	7 929	7 862	67	3 152	2 312	2 281	184	3 010	2 255	75
1978	9 281	9 162	119	3 807	3 204	2 211	59	2 479	2 085	84
1979	10 726	10 397	329	3 987	3 639	3 014	86	2 372	2 001	84
1980	11 667	11 049	618	3 948	3 982	3 533	204	3 109	2 691	87
1981	10 307	9 443	864	2 704	3 764	3 839	—	3 433	2 986	87
1982	10 021	9 059	962	3 704	2 555	3 762	—	3 726	2 991	80



Noch: 1. Auszubildende<sup>11)</sup> 1973 – 1982 nach Ausbildungsberufen und Ausbildungsjahren (Stichtag 31. 12. ...) sowie Teilnehmer an Abschlußprüfungen (Berichtsjahr ...)

Jahr	Auszubildende am 31. 12. ...							Teilnehmer an Abschlußprüfungen <sup>4)26)</sup>		
	zusammen	männlich	weiblich	davon im ... Ausbildungsjahr				Anzahl	darunter mit bestandener Prüfung	
				1.	2.	3.	4.		Anzahl	Erfolgsquote <sup>39)</sup>

5121 Lackierer/-in (Holz und Metall)

1973	25	25	—	8	9	8	—	12	12	x
1974	25	25	—	13	6	6	—	4	4	x
1975	31	31	—	12	11	8	—	6	5	x
1976	25	25	—	8	7	10	—	10	8	x
1977	28	28	—	14	11	3	—	10	10	x
1978	57	57	—	28	20	9	—	8	8	x
1979	71	71	—	26	27	18	—	9	9	x
1980	79	78	1	26	28	25	—	19	16	x
1981	73	68	5	22	25	26	—	27	27	100
1982	88	82	6	36	26	26	—	27	26	96

5133 Vergolder/-in, Leistenvergolder/-in

1973	16	7	9	7	—	9	—	4	4	x
1974	10	4	6	3	7	—	—	—	—	—
1975	13	4	9	1	6	6	—	1	1	x
1976	6	3	3	—	1	5	—	7	7	x
1977	2	1	1	1	1	—	—	6	6	x
1978	9	8	1	4	3	2	—	10	10	x
1979	16	9	7	12	2	2	—	11	11	x
1980	21	12	9	7	12	2	—	13	13	x
1981	21	7	14	6	6	9	—	27	25	93
1982	19	2	17	7	6	6	—	20	19	x

5140 Glas- und Porzellanmaler/-in

1973	23	19	4	8	10	5	—	4	4	x
1974	25	20	5	7	7	11	—	16	16	x
1975	45	27	18	11	19	15	—	25	24	96
1976	50	24	26	20	11	19	—	11	11	x
1977	16	4	12	6	7	3	—	17	17	x
1978	25	11	14	10	7	8	—	17	17	x
1979	26	12	14	7	12	7	—	9	9	x
1980	22	10	12	3	8	11	—	3	3	x
1981	17	10	7	7	3	7	—	6	6	x
1982	17	10	7	6	7	4	—	3	3	x

5141 Kerammaler/-in

1973	5	1	4	1	2	2	—	—	—	—
1974	3	2	1	—	2	1	—	1	1	x
1975	2	1	1	—	—	2	—	—	—	—
1976	3	1	2	3	—	—	—	—	—	—
1977	6	1	5	4	2	—	—	—	—	—
1978	7	1	6	2	4	1	—	—	—	—
1979	10	3	7	5	1	4	—	1	1	x
1980	12	2	10	5	6	1	—	4	3	x
1981	19	2	17	8	6	5	—	1	1	x
1982	18	—	18	4	8	6	—	7	5	x

5142 Glasmaler/-in

1973	1	1	—	—	1	—	—	—	—	—
1974	—	—	—	—	—	—	—	—	—	—
1975	—	—	—	—	—	—	—	—	—	—
1976	—	—	—	—	—	—	—	—	—	—
1977	—	—	—	—	—	—	—	—	—	—
1978	1	1	—	1	—	—	—	—	—	—
1979	1	1	—	—	1	—	—	—	—	—
1980	4	2	2	1	1	2	—	—	—	—
1981	3	2	1	—	1	2	—	—	—	—
1982	1	1	—	—	—	1	—	1	1	x

Noch: 1. Auszubildende<sup>11)</sup> 1973 – 1982 nach Ausbildungsberufen und Ausbildungsjahren (Stichtag 31. 12. ...) sowie Teilnehmer an Abschlußprüfungen (Berichtsjahr ...)

Jahr	Auszubildende am 31. 12. ...							Teilnehmer an Abschlußprüfungen <sup>4)26)</sup>	
	zusammen	männlich	weiblich	davon im ... Ausbildungsjahr				Anzahl	darunter mit bestandener Prüfung
				1.	2.	3.	4.		Anzahl Erfolgsquote <sup>39)</sup>

**Berufsgruppe 51: Maler, Lackierer und verwandte Berufe**

1973	7 827	7 778	49	2 857	2 645	2 236	89	2 127	1 662	78
1974	8 230	8 190	40	2 615	2 978	2 516	121	2 415	1 934	80
1975	8 059	8 000	59	2 295	2 786	2 844	134	2 488	1 935	78
1976	7 458	7 394	64	2 248	2 351	2 679	180	2 849	2 135	75
1977	7 981	7 896	85	3 177	2 333	2 287	184	3 043	2 288	75
1978	9 380	9 240	140	3 852	3 238	2 231	59	2 514	2 120	84
1979	10 850	10 493	357	4 037	3 682	3 045	86	2 402	2 031	85
1980	11 805	11 153	652	3 990	4 037	3 574	204	3 148	2 726	87
1981	10 440	9 532	908	2 747	3 805	3 888	—	3 494	3 045	87
1982	10 164	9 154	1 010	3 757	2 602	3 805	—	3 784	3 045	80

5223 Handelsfachpacker/-in zugleich **Berufsgruppe 52: Warenprüfer, Versandfertigmacher**

1973	127	118	9	61	59	7	—	77	68	88
1974	117	106	11	49	66	2	—	75	68	91
1975	132	126	6	68	58	6	—	67	60	90
1976	191	184	7	121	67	3	—	76	72	95
1977	302	281	21	175	121	6	—	62	52	84
1978	428	391	37	256	171	1	—	130	125	96
1979	529	473	56	272	244	13	—	175	165	94
1980	554	482	72	294	258	2	—	239	229	96
1981	496	433	63	213	282	1	—	235	222	94
1982	479	400	79	279	197	3	—	305	276	90

5491 Automaten-einrichter/-in zugleich **Berufsgruppe 54: Maschinisten und zugehörige Berufe**

1973	75	75	—	25	19	29	2	40	33	83
1974	97	97	—	50	27	18	2	27	24	89
1975	126	126	—	55	43	24	4	20	16	x
1976	161	161	—	55	54	51	1	28	25	89
1977	196	196	—	83	56	56	1	50	43	86
1978	250	250	—	107	87	55	1	55	52	95
1979	299	291	8	106	113	80	—	51	51	100
1980	327	318	9	119	98	108	2	73	68	93
1982	295	283	12	88	109	97	1	115	103	90
1982	316	311	5	127	83	106	—	103	97	94

**Berufsbereich III: Fertigungsberufe**

1973	174 661	165 161	9 500	53 921	53 208	46 419	21 113	.	.	.
1974	176 391	168 449	7 942	49 521	56 488	47 888	22 494	.	.	.
1975	174 231	166 234	7 997	48 232	52 453	49 129	24 417	.	.	.
1976	167 442	159 137	8 305	51 617	49 230	47 702	18 893	.	.	.
1977	176 870	167 166	9 704	61 720	53 691	45 010	16 449	.	.	.
1978	196 333	184 893	11 440	69 489	63 625	48 831	14 388	.	.	.
1979	216 173	202 503	13 670	74 537	69 805	57 941	13 890	62 873	55 224d)	88d)
1980	228 302	213 161	15 141	73 012	75 408	63 805	16 077	71 466	62 712e)	88e)
1981	215 424	200 583	14 841	56 536	73 755	69 319	15 814	79 942	69 612f)	88f)
1982	213 647	198 565	15 082	67 660	59 663	68 571	17 753	84 439	72 964	86

6241 Vermessungstechniker/-in, Bergvermessungstechniker/-in, Vermessungs- und Landkartentechniker/-in zugleich **Berufsgruppe 62: Techniker**

1973	1 176	1 007	169	316	407	425	28	434	371	85
1974	1 366	1 185	181	462	457	424	23	558	475	85
1975	1 056	914	142	329	356	360	11	402	335	83
1976	1 349	1 147	202	378	460	500	11	516	452	88
1977	1 075	890	185	355	331	383	6	488	432	89
1978	1 380	1 122	258	507	466	401	6	566	496	88
1979	1 445	1 141	304	483	516	445	1	477	445	93
1980	1 433	1 134	299	465	490	470	8	511	456	89
1981	1 448	1 144	304	514	460	468	6	552	522	95
1982	1 499	1 153	346	489	524	476	10	535	479	90

Noch: 1. Auszubildende<sup>11)</sup> 1973 – 1982 nach Ausbildungsberufen und Ausbildungsjahren (Stichtag 31. 12. ...) sowie Teilnehmer an Abschlußprüfungen (Berichtsjahr ...)

Jahr	Auszubildende am 31. 12. ...							Teilnehmer an Abschlußprüfungen <sup>4)26)</sup>		
	zusammen	männlich	weiblich	davon im ... Ausbildungsjahr				Anzahl	darunter mit bestandener Prüfung	
				1.	2.	3.	4.		Anzahl	Erfolgs- quote <sup>39)</sup>
6311 Biologielaborant/-in, Pflanzenschutzlaborant/-in										
1973	154	54	100	58	52	35	9	32	31	97
1974	173	69	104	58	59	49	7	43	42	98
1975	200	75	125	67	62	43	28	43	43	100
1976	200	89	111	62	68	54	16	55	52	95
1977	196	79	117	67	58	62	9	58	56	97
1978	215	88	127	69	67	60	19	45	42	93
1979	249	83	166	71	70	87	21	69	67	97
1980	228	66	162	74	69	70	15	55	54	98
1981	227	59	168	73	72	69	13	59	57	97
1982	244	105	139	77	74	73	20	65	64	98
6314 milchwirtschaftlicher/milchwirtschaftliche Laborant/-in										
1973	95	20	75	51	36	8	—	.	25	.
1974	103	18	85	42	53	8	—	.	36	.
1975	85	12	73	27	43	15	—	50	50	100
1976	73	4	69	31	27	15	—	49	49	100
1977	85	8	77	44	31	10	—	33	33	100
1978	82	11	71	31	28	23	—	33	33	100
1979	77	7	70	39	30	8	—	46	46	100
1980	79	8	71	37	38	4	—	38	38	100
1981	75	11	64	32	37	6	—	37	37	100
1982	82	11	71	36	30	16	—	27	27	100
6319 landwirtschaftlich -technischer/-technische Laborant/-in, landwirtschaftlicher/landwirtschaftliche Laborant/-in										
1973	10	1	9	1	3	6	—	.	2	.
1974	9	2	7	3	4	2	—	.	2	.
1975	3	—	3	—	—	3	—	4	4	x
1976	—	—	—	—	—	—	—	3	3	x
1977	—	—	—	—	—	—	—	—	—	—
1978	—	—	—	—	—	—	—	—	—	—
1979	—	—	—	—	—	—	—	—	—	—
1980	—	—	—	—	—	—	—	—	—	—
1981	—	—	—	—	—	—	—	—	—	—
1982	—	—	—	—	—	—	—	—	—	—
6321 Physiklaborant/-in										
1973	280	223	57	75	80	84	41	164	152	93
1974	265	191	74	93	75	68	29	115	109	95
1975	250	190	60	68	94	68	20	95	91	96
1976	272	217	55	81	73	93	25	73	72	99
1977	230	162	68	89	57	71	13	107	102	95
1978	291	208	83	84	91	76	40	95	88	93
1979	274	193	81	67	86	99	22	101	91	90
1980	236	165	71	60	68	90	18	90	85	94
1981	252	175	77	85	60	63	44	64	64	100
1982	252	172	80	82	80	69	21	68	65	96
6323 Werkstoffprüfer/-in (Physik)										
1973	339	286	53	86	95	153	5	187	167	89
1974	267	218	49	93	83	90	1	205	189	92
1975	224	182	42	58	88	76	2	128	119	93
1976	230	190	40	78	60	89	3	93	81	87
1977	224	183	41	80	82	60	2	93	83	89
1978	245	196	49	92	77	76	—	62	62	100
1979	250	188	62	78	90	81	1	79	78	99
1980	275	207	68	96	79	97	3	81	79	98
1981	279	202	77	90	103	86	—	97	92	95
1982	289	214	75	96	86	107	—	94	85	90

Noch: 1. Auszubildende<sup>11)</sup> 1973 – 1982 nach Ausbildungsberufen und Ausbildungsjahren (Stichtag 31. 12. ...) sowie Teilnehmer an Abschlußprüfungen (Berichtsjahr ...)

Jahr	Auszubildende am 31. 12. ...							Teilnehmer an Abschlußprüfungen <sup>4)26)</sup>		
	zusammen	männlich	weiblich	davon im ... Ausbildungsjahr				Anzahl	darunter mit bestandener Prüfung	
				1.	2.	3.	4.		Anzahl	Erfolgsquote <sup>39)</sup>
6324 Meß- und Regelmechaniker/-in										
1973	925	925	—	233	276	260	156	378	353	93
1974	947	946	1	233	233	293	188	313	286	91
1975	925	924	1	205	281	255	184	297	287	97
1976	850	849	1	198	203	270	179	257	219	85
1977	782	782	—	199	178	205	200	292	272	93
1978	782	777	5	174	198	193	217	199	191	96
1979	713	701	12	177	183	211	142	251	243	97
1980	676	657	19	177	182	171	146	211	208	99
1981	688	665	23	191	197	172	128	171	168	98
1982	717	694	23	187	215	168	147	156	152	97
6329 Glasapparatejustierer/-in (Wachsschreiber/-in), Thermometerjustierer/-in (Thermometerschreiber/-in), Wärmestellengehilfe/-gehilfin										
1973	16	16	—	3	7	6	—	5	5	x
1974	14	14	—	4	2	7	1	5	5	x
1975	9	9	—	2	4	3	—	8	7	x
1976	8	8	—	2	3	3	—	3	3	x
1977	8	8	—	3	2	3	—	4	4	x
1978	7	7	—	1	4	2	—	3	3	x
1979	5	4	1	2	—	3	—	2	2	x
1980	2	1	1	—	2	—	—	3	3	x
1981	2	1	1	—	—	2	—	—	—	—
1982	—	—	—	—	—	—	—	2	2	x
6330 Chemielaborant/-in										
1973	2 742	1 760	982	653	568	843	678	1 261	1 143	91
1974	2 450	1 499	951	676	653	603	518	1 283	1 201	94
1975	2 416	1 502	914	741	686	615	374	878	839	96
1976	2 533	1 507	1 026	669	745	726	393	689	612	89
1977	2 584	1 530	1 054	763	704	837	280	857	753	88
1978	2 394	1 325	1 069	625	746	565	458	806	776	96
1979	2 322	1 302	1 020	597	621	756	348	863	811	94
1980	2 191	1 257	934	621	609	605	356	852	812	95
1981	2 064	1 154	910	589	641	562	272	759	717	94
1982	2 072	1 144	928	583	592	624	273	681	645	95
6331 Baustoffprüfer/-in (Chemie), Edelmetallprüfer/-in, Stoffprüfer/-in (Chemie) (Glas-, keramische Industrie sowie Steine und Erden)										
1973	59	54	5	16	22	21	—	15	14	x
1974	48	45	3	14	14	19	1	27	22	81
1975	46	43	3	14	15	17	—	21	19	x
1976	48	44	4	14	16	18	—	13	13	x
1977	45	38	7	15	16	14	—	22	21	x
1978	63	53	10	27	18	18	—	13	12	x
1979	51	42	9	9	27	15	—	27	25	93
1980	46	38	8	12	12	22	—	13	13	x
1981	52	42	10	21	14	17	—	30	28	93
1982	49	41	8	15	21	13	—	17	16	x
6332 Textillaborant/-in (chemisch-technisch, mechanisch-technologisch)										
1973	110	31	79	34	29	39	8	48	47	98
1974	98	19	79	27	34	24	13	39	35	90
1975	97	19	78	20	34	30	13	21	19	x
1976	70	25	45	16	24	23	7	25	24	96
1977	72	12	60	23	24	19	6	29	29	100
1978	79	17	62	26	22	24	7	21	21	x
1979	92	13	79	39	27	20	6	18	17	x
1980	82	14	68	15	36	24	7	27	26	96
1981	76	17	59	22	14	34	6	31	31	100
1982	69	17	52	20	25	14	10	33	31	94

Noch: 1. Auszubildende<sup>11)</sup> 1973 – 1982 nach Ausbildungsberufen und Ausbildungsjahren (Stichtag 31. 12. ...) sowie Teilnehmer an Abschlußprüfungen (Berichtsjahr ...)

Jahr	Auszubildende am 31. 12. ...							Teilnehmer an Abschlußprüfungen <sup>4)26)</sup>		
	zusammen	männlich	weiblich	davon im ... Ausbildungsjahr				Anzahl	darunter mit bestandener Prüfung	
				1.	2.	3.	4.		Anzahl	Erfolgs- quote <sup>39)</sup>
6333 Lacklaborant/-in										
1973	235	131	104	68	42	72	53	112	101	90
1974	177	110	67	18	60	49	50	85	77	91
1975	160	79	81	43	19	44	54	68	57	84
1976	159	93	66	43	43	28	45	64	57	89
1977	154	87	67	57	55	33	9	64	55	86
1978	152	63	89	39	53	48	12	39	36	92
1979	154	68	86	44	35	53	22	40	39	98
1980	147	74	73	47	41	44	15	57	52	91
1981	160	82	78	50	46	47	17	40	34	85
1982	163	82	81	54	47	42	20	50	48	96
6340 Fotolaborant/-in <sup>29)</sup>										
1973	462	40	422	196	256	10	—	309	277	90
1974	360	45	315	132	221	7	—	246	209	85
1975	316	42	274	137	156	23	—	217	179	82
1976	324	43	281	154	151	19	—	133	117	88
1977	353	44	309	189	140	24	—	101	95	94
1978	418	68	350	225	188	5	—	103	94	91
1979	433	75	358	199	222	12	—	218	208	95
1980	454	80	374	233	207	14	—	229	214	93
1981	427	67	360	186	239	2	—	222	208	94
1982	349	62	287	161	184	4	—	236	223	94
6343 Filmkopienfertiger/-in										
1973	—	—	—	—	—	—	—	2	2	x
1974	—	—	—	—	—	—	—	—	—	—
1975	—	—	—	—	—	—	—	—	—	—
1976	—	—	—	—	—	—	—	—	—	—
1977	2	1	1	2	—	—	—	—	—	—
1978	2	—	2	2	—	—	—	—	—	—
1979	3	1	2	1	2	—	—	—	—	—
1980	—	—	—	—	—	—	—	—	—	—
1981	3	3	—	1	1	1	—	2	2	x
1982	2	1	1	1	1	—	—	1	1	x
6350 technischer/technische Zeichner/-in <sup>28)</sup>										
1973	6 890	5 334	1 556	1 636	1 854	1 986	1 414	2 213	1 935	87
1974	6 181	4 656	1 525	1 348	1 792	1 667	1 374	2 278	1 956	86
1975	5 825	4 389	1 436	1 164	1 466	1 692	1 503	2 199	1 912	87
1976	5 135	3 746	1 389	1 077	1 333	1 406	1 319	2 208	1 843	83
1977	4 568	3 185	1 383	1 136	1 209	1 250	973	2 008	1 673	83
1978	4 406	2 938	1 468	1 111	1 185	1 181	929	1 619	1 416	87
1979	4 246	2 692	1 554	1 133	1 227	1 159	727	1 369	1 264	92
1980	4 510	2 729	1 781	1 329	1 246	1 217	718	1 346	1 228	91
1981	4 673	2 639	2 034	1 302	1 409	1 237	725	1 264	1 146	91
1982	4 831	2 705	2 126	1 328	1 382	1 356	765	1 324	1 241	94
6352 Bauzeichner/-in <sup>28)</sup>										
1973	5 197	3 475	1 722	1 583	1 865	1 586	163	1 532	1 321	86
1974	4 482	2 970	1 512	941	1 652	1 866	23	1 930	1 780	92
1975	3 424	2 312	1 112	771	976	1 629	48	2 183	1 970	90
1976	2 489	1 619	870	698	832	927	32	1 922	1 736	90
1977	2 364	1 417	947	747	770	840	7	1 067	916	86
1978	2 569	1 462	1 107	962	816	789	2	932	836	90
1979	2 923	1 575	1 348	1 088	1 023	803	9	861	810	94
1980	3 295	1 729	1 566	1 127	1 140	1 018	10	846	803	95
1981	3 293	1 634	1 659	949	1 211	1 132	1	1 057	998	94
1982	3 126	1 501	1 625	885	1 035	1 204	2	1 226	1 142	93

Noch: 1. Auszubildende<sup>11)</sup> 1973 – 1982 nach Ausbildungsberufen und Ausbildungsjahren (Stichtag 31. 12. ...) sowie Teilnehmer an Abschlußprüfungen (Berichtsjahr ...)

Jahr	Auszubildende am 31. 12. ...							Teilnehmer an Abschlußprüfungen <sup>4)26)</sup>		
	zusammen	männlich	weiblich	davon im ... Ausbildungsjahr				Anzahl	darunter mit bestandener Prüfung	
				1.	2.	3.	4.		Anzahl	Erfolgsquote <sup>39)</sup>

6353 Teilzeichner/-in

1973	596	98	498	265	278	53	—	313	270	86
1974	505	76	429	199	284	22	—	337	291	86
1975	423	70	353	190	217	16	—	292	257	88
1976	349	69	280	160	182	6	1	249	223	90
1977	297	67	230	130	159	8	—	190	165	87
1978	279	73	206	142	131	5	1	173	151	87
1979	233	60	173	83	142	4	4	135	118	87
1980	194	69	125	89	97	6	2	141	124	88
1981	166	26	140	65	98	3	—	99	77	78
1982	148	20	128	71	75	—	2	99	84	85

6354 Landkartentechniker/-in, Kartograph/-in

1973	38	22	16	7	12	11	8	9	9	x
1974	34	17	17	11	13	4	6	11	11	x
1975	32	18	14	8	10	11	3	9	9	x
1976	60	28	32	21	11	25	3	12	12	x
1977	48	24	24	17	13	15	3	11	11	x
1978	54	21	33	22	18	14	—	14	14	x
1979	58	24	34	19	21	17	1	13	12	x
1980	59	25	34	21	19	19	—	18	18	x
1981	61	22	39	21	21	19	—	23	23	x
1982	72	18	54	28	24	19	1	19	17	x

6359 Zeichner/-in in der Wasserwirtschaftsverwaltung

1973	—	—	—	—	—	—	—	—	—	—
1974	1	1	—	1	—	—	—	—	—	—
1975	—	—	—	—	—	—	—	—	—	—
1976	—	—	—	—	—	—	—	—	—	—
1977	—	—	—	—	—	—	—	—	—	—
1978	—	—	—	—	—	—	—	—	—	—
1979	—	—	—	—	—	—	—	—	—	—
1980	—	—	—	—	—	—	—	—	—	—
1981	—	—	—	—	—	—	—	—	—	—
1982	—	—	—	—	—	—	—	—	—	—

Berufsgruppe 63: technische Sonderfachkräfte

1973	18 148	12 470	5 678	4 965	5 475	5 173	2 535	.	5 854	.
1974	16 114	10 896	5 218	3 893	5 232	4 778	2 211	.	6 251	.
1975	14 435	9 866	4 569	3 515	4 151	4 540	2 229	6 513	5 862	90
1976	12 800	8 531	4 269	3 304	3 771	3 702	2 023	5 848	5 116	87
1977	12 012	7 627	4 385	3 561	3 498	3 451	1 502	4 936	4 268	86
1978	12 038	7 307	4 731	3 632	3 642	3 079	1 685	4 157	3 775	91
1979	12 083	7 028	5 055	3 646	3 806	3 328	1 303	4 092	3 831	94
1980	12 474	7 119	5 355	3 938	3 845	3 401	1 290	4 007	3 757	94
1981	12 498	6 799	5 699	3 677	4 163	3 452	1 206	3 955	3 682	93
1982	12 465	6 787	5 678	3 624	3 871	3 709	1 261	4 098	3 843	94

Berufsbereich IV: technische Berufe

1973	19 324	13 477	5 847	5 281	5 882	5 598	2 563	.	6 225	.
1974	17 480	12 081	5 399	4 355	5 689	5 202	2 234	.	6 726	.
1975	15 491	10 780	4 711	3 844	4 507	4 900	2 240	6 915	6 197	90
1976	14 149	9 678	4 471	3 682	4 231	4 202	2 034	6 364	5 568	87
1977	13 087	8 517	4 570	3 916	3 829	3 834	1 508	5 424	4 700	87
1978	13 418	8 429	4 989	4 139	4 108	3 480	1 691	4 723	4 271	90
1979	13 528	8 169	5 359	4 129	4 322	3 773	1 304	4 569	4 276	94
1980	13 907	8 253	5 654	4 403	4 335	3 871	1 298	4 518	4 213	93
1981	13 946	7 943	6 003	4 191	4 623	3 920	1 212	4 507	4 204	93
1982	13 964	7 940	6 024	4 113	4 395	4 185	1 271	4 633	4 322	93

Noch: 1. Auszubildende<sup>11)</sup> 1973 – 1982 nach Ausbildungsberufen und Ausbildungsjahren (Stichtag 31. 12. ...) sowie Teilnehmer an Abschlußprüfungen (Berichtsjahr ...)

Jahr	Auszubildende am 31. 12. ...							Teilnehmer an Abschlußprüfungen <sup>4)26)</sup>		
	zusammen	männlich	weiblich	davon im ... Ausbildungsjahr				Anzahl	darunter mit bestandener Prüfung	
				1.	2.	3.	4.		Anzahl	Erfolgsquote <sup>39)</sup>

6811 Kaufmann/-frau im Groß- und Außenhandel

1973	14 211	8 458	5 753	4 012	5 125	4 871	203	6 061	4 918	81
1974	13 187	7 988	5 199	3 215	4 695	5 042	235	5 345	4 490	84
1975	11 960	7 268	4 692	2 844	4 182	4 793	141	5 706	5 025	88
1976	11 393	6 950	4 443	2 761	4 253	4 293	86	5 104	4 620	91
1977	11 598	7 045	4 553	2 756	4 587	4 198	57	4 347	4 131	95
1978	11 903	7 047	4 856	2 942	4 595	4 337	29	4 433	4 223	95
1979	12 479	7 184	5 295	3 289	4 744	4 410	36	4 553	4 306	95
1980	12 981	7 401	5 580	3 406	4 939	4 591	45	4 693	4 472	95
1981	12 464	7 065	5 399	2 712	4 936	4 797	19	4 843	4 667	96
1982	11 994	6 793	5 201	2 768	4 307	4 896	23	5 089	4 753	93

6812 Einzelhandelskaufmann/-frau

1973	9 395	4 379	5 016	2 094	2 266	4 946	89	5 846	5 067	87
1974	8 519	4 155	4 364	1 859	2 154	4 418	88	4 999	4 450	89
1975	8 692	4 287	4 405	1 925	2 134	4 516	117	4 913	4 182	85
1976	9 076	4 468	4 608	1 680	2 420	4 892	84	5 009	4 474	89
1977	9 310	4 527	4 783	2 016	2 042	5 203	49	5 328	4 751	89
1978	9 861	4 570	5 291	2 048	2 456	5 318	39	5 871	5 314	91
1979	10 563	4 727	5 836	2 096	2 391	6 023	53	6 011	5 260	88
1980	11 264	4 900	6 364	2 060	2 390	6 776	38	6 439	5 940	92
1981	11 501	4 914	6 587	1 536	2 422	7 509	34	6 744	6 148	91
1982	10 623	4 427	6 196	1 717	1 990	6 886	30	7 800	6 953	89

6820 Verkäufer/-in

1973	25 503	4 884	20 619	11 370	13 881	250	2	16 638	15 001	90
1974	23 553	4 737	18 816	10 539	12 692	321	1	16 392	15 096	92
1975	22 423	4 994	17 429	10 724	11 292	407	—	15 546	13 621	88
1976	21 563	4 902	16 661	9 947	11 398	209	9	14 937	13 172	91
1977	22 974	5 573	17 401	12 165	10 666	141	2	14 315	13 393	94
1978	25 707	5 739	19 968	13 173	12 445	87	2	13 114	12 503	95
1979	27 582	6 494	21 088	13 697	13 690	195	—	15 187	14 056	93
1980	27 660	5 331	22 329	13 229	14 324	107	—	16 341	15 171	93
1981	22 879	4 527	18 352	9 451	13 374	53	1	17 029	16 113	95
1982	21 162	4 499	16 663	10 832	10 192	138	—	15 800	14 402	91

6821 Verkäufer/-in im Nahrungsmittelhandwerk

1973	3 992	5	3 987	1 455	1 379	1 150	8	1 358	1 239	91
1974	4 753	9	4 744	1 929	1 600	1 216	8	1 280	1 123	88
1975	5 640	5	5 635	2 070	2 148	1 403	19	1 316	1 160	88
1976	6 234	12	6 222	2 071	2 254	1 900	9	1 495	1 323	88
1977	7 222	16	7 206	2 895	2 235	2 074	18	2 001	1 827	91
1978	8 763	22	8 741	3 482	3 131	2 131	19	2 084	1 916	92
1979	10 073	26	10 047	3 489	3 570	2 994	20	1 968	1 850	94
1980	10 303	20	10 283	3 337	3 638	3 278	50	2 783	2 599	93
1981	9 275	122	9 153	2 403	3 394	3 478	—	3 101	2 861	92
1982	9 443	28	9 415	3 784	2 449	3 210	—	3 281	3 006	92

6829 Gewerbegehilfe/-gehilfin im Färber- und Chemischreinigerhandwerk<sup>9)</sup>

1973	—	—	—	—	—	—	—	—	—	—
1974	—	—	—	—	—	—	—	—	—	—
1975	2	—	2	2	—	—	—	.	.	.
1976	3	—	3	1	2	—	—	.	.	.
1977	2	—	2	1	1	—	—	.	.	.
1978	4	—	4	2	2	—	—	.	.	.
1979	2	—	2	1	1	—	—	1	1	x
1980	3	—	3	2	1	—	—	—	—	—
1981	3	—	3	1	2	—	—	2	2	x
1982	1	—	1	—	1	—	—	—	—	—

Noch: 1. Auszubildende<sup>11)</sup> 1973 – 1982 nach Ausbildungsberufen und Ausbildungsjahren (Stichtag 31. 12. ...) sowie Teilnehmer an Abschlußprüfungen (Berichtsjahr ...)

Jahr	Auszubildende am 31. 12. ...							Teilnehmer an Abschlußprüfungen <sup>4)26)</sup>		
	zusammen	männlich	weiblich	davon im ... Ausbildungsjahr				Anzahl	darunter mit bestandener Prüfung	
				1.	2.	3.	4.		Anzahl	Erfolgs- quote <sup>39)</sup>
6831 Kaufmann/-frau im Zeitungs- und Zeitschriftenverlag, Verlagskaufmann/-frau										
1973	415	183	232	112	168	134	1	154	133	86
1974	380	164	216	86	126	163	5	141	125	89
1975	291	113	178	40	112	135	4	217	195	90
1976	253	110	143	46	93	112	2	125	123	98
1977	249	90	159	63	99	86	1	123	115	93
1978	274	97	177	69	109	96	—	97	92	95
1979	278	95	183	66	108	104	—	110	105	95
1980	287	101	186	83	104	100	—	121	118	98
1981	315	125	190	78	126	111	—	112	109	97
1982	321	131	190	84	131	106	—	124	123	99
6832 Buchhändler/-in										
1973	606	163	443	169	226	205	6	311	284	91
1974	602	179	423	174	213	215	—	262	240	92
1975	674	196	478	187	254	230	3	265	252	95
1976	740	186	554	158	305	271	6	251	233	93
1977	786	176	610	170	316	300	—	284	278	98
1978	750	145	605	186	273	288	3	361	351	97
1979	808	159	649	249	301	256	2	369	359	97
1980	898	161	737	232	368	296	2	255	247	97
1981	897	138	759	214	325	357	1	276	265	96
1982	897	142	755	253	322	320	2	372	344	92
6833 Musikalienhändler/-in										
1973	57	29	28	24	22	10	1	49	43	88
1974	58	27	31	16	25	17	—	48	38	79
1975	60	26	34	19	18	22	1	8	8	x
1976	53	22	31	18	21	14	—	62	60	97
1977	63	31	32	21	24	18	—	3	2	x
1978	74	37	37	26	23	25	—	47	44	94
1979	89	48	41	31	31	27	—	78	78	100
1980	98	50	48	34	37	27	—	29	27	93
1981	81	39	42	16	38	27	—	27	26	96
1982	75	32	43	24	21	30	—	33	31	94
6841 Drogist/-in										
1973	2 341	138	2 203	650	844	824	23	1 032	840	81
1974	1 905	99	1 806	450	622	820	13	821	709	86
1975	1 607	87	1 520	525	452	600	30	839	707	84
1976	1 366	93	1 273	376	518	454	18	651	514	79
1977	1 281	91	1 190	405	380	493	3	454	387	85
1978	1 212	85	1 127	416	409	379	8	495	422	85
1979	1 158	76	1 082	360	409	386	3	406	379	93
1980	1 104	47	1 057	342	355	401	6	376	328	87
1981	977	47	930	271	331	375	—	398	372	93
1982	864	35	829	276	269	318	1	353	326	92
6851 Apothekenhelfer/-in										
1973	2 814	—	2 814	1 620	1 184	10	—	513	503	98
1974	3 033	4	3 029	1 544	1 489	—	—	1 107	1 048	95
1975	3 071	10	3 061	1 542	1 529	—	—	1 521	1 416	93
1976	2 887	9	2 878	1 445	1 442	—	—	1 511	1 406	93
1977	2 656	9	2 647	1 182	1 474	—	—	1 590	1 498	94
1978	2 472	3	2 469	1 342	1 109	21	—	1 396	1 328	95
1979	2 617	1	2 616	1 313	1 288	16	—	1 125	1 090	97
1980	2 616	3	2 613	1 283	1 291	42	—	1 295	1 214	94
1981	2 743	1	2 742	1 444	1 237	62	—	1 312	1 209	92
1982	2 871	—	2 871	1 397	1 383	91	—	1 353	1 247	92



Noch: 1. Auszubildende<sup>11)</sup> 1973 – 1982 nach Ausbildungsberufen und Ausbildungsjahren (Stichtag 31. 12. ...) sowie Teilnehmer an Abschlußprüfungen (Berichtsjahr ...)

Jahr	Auszubildende am 31. 12. ...							Teilnehmer an Abschlußprüfungen <sup>4)26)</sup>		
	zusammen	männlich	weiblich	davon im ... Ausbildungsjahr				Anzahl	darunter mit bestandener Prüfung	
				1.	2.	3.	4.		Anzahl	Erfolgs- quote <sup>39)</sup>
6861 Tankwart/-in										
1973	1 487	1 441	46	413	531	528	15	555	428	77
1974	1 403	1 360	43	421	435	533	14	503	384	76
1975	1 385	1 343	42	513	407	451	14	550	441	80
1976	1 278	1 239	39	408	472	390	8	461	354	77
1977	1 426	1 356	70	563	404	452	7	427	356	83
1978	1 683	1 587	96	758	515	399	11	439	362	82
1979	1 826	1 695	131	662	693	465	6	423	332	78
1980	1 741	1 593	148	549	575	611	6	486	406	84
1981	1 411	1 257	154	371	492	547	1	580	491	85
1982	1 392	1 226	166	557	355	473	7	568	457	80
Berufsgruppe 68: Warenkaufleute										
1973	60 821	19 680	41 141	21 919	25 626	12 928	348	32 517	28 456	88
1974	57 393	18 722	38 671	20 233	24 051	12 745	364	30 898	27 703	90
1975	55 805	18 329	37 476	20 391	22 528	12 557	329	.	.	.
1976	54 846	17 991	36 855	18 911	23 178	12 535	222	.	.	.
1977	57 567	18 914	38 653	22 237	22 228	12 965	137	.	.	.
1978	62 703	19 332	43 371	24 444	25 067	13 081	111	.	.	.
1979	67 475	20 505	46 970	25 253	27 226	14 876	120	30 231	27 816	92
1980	68 955	19 607	49 348	24 557	28 022	16 229	147	32 818	30 522	93
1981	62 546	18 235	44 311	18 497	26 677	17 316	56	34 424	32 263	94
1982	59 643	17 313	42 330	21 692	21 420	16 468	63	34 773	31 642	91
6910 Bankkaufmann/-frau										
1973	13 361	6 384	6 977	3 044	4 993	5 201	123	5 324	5 021	94
1974	11 534	5 286	6 248	2 311	4 001	5 166	56	5 753	5 463	95
1975	10 012	4 590	5 422	2 021	3 784	4 109	98	5 604	5 141	92
1976	9 393	4 269	5 124	1 784	3 788	3 795	26	4 263	4 066	95
1977	9 489	4 280	5 209	1 919	3 753	3 780	37	3 723	3 629	97
1978	9 751	4 516	5 235	2 458	3 712	3 570	11	3 904	3 760	96
1979	10 656	4 939	5 717	2 881	4 179	3 571	25	3 734	3 625	97
1980	11 968	5 311	6 657	3 409	4 507	4 029	23	3 760	3 658	97
1981	12 868	5 587	7 281	3 600	4 909	4 340	19	4 114	4 017	98
1982	13 445	5 732	7 713	3 611	5 118	4 681	35	4 454	4 384	98
6940 Versicherungskaufmann/-frau										
1973	3 135	1 627	1 508	978	1 191	947	19	1 267	1 155	91
1974	2 985	1 466	1 519	686	1 074	1 202	23	1 173	1 101	94
1975	2 410	1 089	1 321	459	880	1 060	11	1 323	1 257	95
1976	2 146	1 142	1 004	471	794	874	7	1 098	1 032	94
1977	2 158	1 290	868	502	878	774	4	920	884	96
1978	2 357	1 410	947	611	903	834	9	788	776	98
1979	2 576	1 536	1 040	666	1 045	862	3	892	880	99
1980	2 812	1 641	1 171	711	1 102	992	7	906	880	97
1981	2 993	1 687	1 306	737	1 185	1 065	6	1 102	1 058	96
1982	3 049	1 698	1 351	721	1 165	1 153	10	1 120	1 060	95
Berufsgruppe 69: Bank-, Versicherungskaufleute										
1973	16 496	8 011	8 485	4 022	6 184	6 148	142	6 591	6 176	94
1974	14 519	6 752	7 767	2 997	5 075	6 368	79	6 926	6 564	95
1975	12 422	5 679	6 743	2 480	4 664	5 169	109	6 927	6 398	92
1976	11 539	5 411	6 128	2 255	4 582	4 669	33	5 361	5 098	95
1977	11 647	5 570	6 077	2 421	4 631	4 554	41	4 643	4 513	97
1978	12 108	5 926	6 182	3 069	4 615	4 404	20	4 692	4 536	97
1979	13 232	6 475	6 757	3 547	5 224	4 433	28	4 626	4 505	97
1980	14 780	6 952	7 828	4 120	5 609	5 021	30	4 666	4 538	97
1981	15 861	7 274	8 587	4 337	6 094	5 405	25	5 216	5 075	97
1982	16 494	7 430	9 064	4 332	6 283	5 834	45	5 574	5 444	98

Noch: 1. Auszubildende<sup>11)</sup> 1973 – 1982 nach Ausbildungsberufen und Ausbildungsjahren (Stichtag 31. 12. ...) sowie Teilnehmer an Abschlußprüfungen (Berichtsjahr ...)

Jahr	Auszubildende am 31. 12. ...							Teilnehmer an Abschlußprüfungen <sup>4)26)</sup>		
	zusammen	männlich	weiblich	davon im ... Ausbildungsjahr				Anzahl	darunter mit bestandener Prüfung	
				1.	2.	3.	4.		Anzahl	Erfolgs- quote <sup>39)</sup>
7011 Speditionskaufmann/-frau										
1973	2 240	1 638	602	712	761	741	26	888	721	81
1974	2 406	1 753	653	685	866	836	19	824	716	87
1975	2 236	1 635	601	533	849	832	22	903	755	84
1976	2 136	1 501	635	527	763	825	21	976	831	85
1977	2 056	1 386	670	550	756	733	17	915	802	88
1978	2 164	1 443	721	565	830	746	23	801	704	88
1979	2 280	1 470	810	626	821	814	19	840	746	89
1980	2 370	1 503	867	676	893	792	9	911	821	90
1981	2 437	1 508	929	643	856	934	4	871	779	89
1982	2 377	1 459	918	618	871	877	11	953	836	88
7013 Schiffskaufmann/-frau, Kaufmann/-frau im Reederei- und Schiffsmaklergewerbe										
1973	2	2	—	—	2	—	—	—	—	—
1974	4	4	—	—	2	2	—	—	—	—
1975	6	5	1	4	1	1	—	2	—	x
1976	8	5	3	2	5	1	—	3	2	x
1977	9	5	4	2	2	5	—	2	2	x
1978	8	6	2	3	2	3	—	5	4	x
1979	10	9	1	4	5	1	—	5	4	x
1980	18	13	5	8	6	4	—	2	2	x
1981	16	11	5	5	8	3	—	7	7	x
1982	18	16	2	5	9	4	—	7	6	x
7014 Luftverkehrskaufmann/-frau										
1973	79	70	9	2	23	54	—	37	37	100
1974	37	34	3	15	1	21	—	54	54	100
1975	46	32	14	29	15	2	—	23	23	x
1976	71	50	21	27	29	15	—	—	—	—
1977	74	52	22	15	29	30	—	15	15	x
1978	91	55	36	48	15	28	—	29	29	100
1979	96	56	40	30	50	16	—	28	28	100
1980	76	35	41	30	30	16	—	15	15	x
1981	89	33	56	30	29	30	—	47	46	98
1982	89	40	49	31	29	29	—	30	30	100
7022 Reiseverkehrskaufmann/-frau, Reisebürokaufmann/-frau										
1973	1 019	294	725	260	368	381	10	466	400	86
1974	825	183	642	189	280	352	4	474	435	92
1975	778	186	592	204	252	317	5	496	389	78
1976	752	170	582	188	286	267	11	324	279	86
1977	798	146	652	226	269	302	1	307	266	87
1978	824	161	663	237	325	257	5	317	283	89
1979	954	165	789	320	304	328	2	310	286	92
1980	1 051	183	868	345	385	320	1	358	326	91
1981	1 114	181	933	326	407	380	1	318	290	91
1982	1 129	203	926	317	409	400	3	413	383	93
7030 Werbekaufmann/-frau										
1973	114	57	57	36	37	41	—	51	39	76
1974	95	52	43	19	38	38	—	47	38	81
1975	82	41	41	12	30	40	—	53	53	100
1976	76	31	45	22	25	29	—	41	41	100
1977	96	35	61	24	46	26	—	27	27	100
1978	131	47	84	37	54	40	—	39	35	90
1979	151	52	99	33	76	41	1	45	44	98
1980	157	68	89	34	66	57	—	57	57	100
1981	143	60	83	44	55	44	—	74	73	99
1982	166	52	114	51	69	46	—	64	63	98

Noch: 1. Auszubildende<sup>11)</sup> 1973 – 1982 nach Ausbildungsberufen und Ausbildungsjahren (Stichtag 31. 12. ...) sowie Teilnehmer an Abschlußprüfungen (Berichtsjahr ...)

Jahr	Auszubildende am 31. 12. ...							Teilnehmer an Abschlußprüfungen <sup>4)26)</sup>		
	zusammen	männlich	weiblich	davon im ... Ausbildungsjahr				Anzahl	darunter mit bestandener Prüfung	
				1.	2.	3.	4.		Anzahl	Erfolgsquote <sup>39)</sup>

Berufsgruppe 70: Andere Dienstleistungskaufleute und zugehörige Berufe

1973	3 454	2 061	1 393	1 010	1 191	1 217	36	1 442	1 197	83
1974	3 367	2 026	1 341	908	1 187	1 249	23	1 399	1 243	89
1975	3 148	1 899	1 249	782	1 147	1 192	27	1 477	1 220	83
1976	3 043	1 757	1 286	766	1 108	1 137	32	1 344	1 153	86
1977	3 033	1 624	1 409	817	1 102	1 096	18	1 266	1 112	88
1978	3 218	1 712	1 506	890	1 226	1 074	28	1 191	1 055	89
1979	3 491	1 752	1 739	1 013	1 256	1 200	22	1 228	1 108	90
1980	3 672	1 802	1 870	1 093	1 380	1 189	10	1 343	1 221	91
1981	3 799	1 793	2 006	1 048	1 355	1 391	5	1 317	1 195	91
1982	3 779	1 770	2 009	1 022	1 387	1 356	14	1 467	1 318	90

7123 Kaufmann/-frau im Eisenbahn- und Straßenverkehr, Bundesbahnaspirant/-in, Eisenbahner/-in  
(mittlerer nichttechnischer Dienst bei nicht bundeseigenen Eisenbahnen des öffentlichen Verkehrs)

1973	558	527	31	548	5	5	—	595	433	73
1974	554	505	49	549	4	1	—	598	436	73
1975	481	481	—	469	8	4	—	384	384	100
1976	330	285	45	320	3	7	—	324	324	100
1977	256	223	33	249	2	5	—	255	255	100
1978	5	5	—	2	1	2	—	3	3	x
1979	230	113	117	211	18	1	—	—	—	—
1980	322	137	185	104	202	16	—	1	1	x
1981	361	147	214	69	102	190	—	23	23	x
1982	251	87	164	73	73	105	—	163	158	97

7140, 7142/43 Berufskraftfahrer/-in

1973	—	—	—	—	—	—	—	—	—	—
1974	—	—	—	—	—	—	—	280	280	100
1975	2	2	—	2	—	—	—	1 158	1 130	98
1976	7	7	—	6	1	—	—	1 122	1 079	96
1977	7	7	—	1	6	—	—	1 704	1 622	95
1978	16	16	—	15	1	—	—	1 642	1 537	94
1979	30	30	—	22	8	—	—	2 003	1 878	94
1980	79	78	1	54	25	—	—	1 676	1 595	95
1981	105	105	—	53	52	—	—	1 706	1 638	96
1982	120	120	—	68	52	—	—	1 472	1 394	95

7161 Straßenwärter

1973	67	67	—	25	23	18	1	27	26	96
1974	—	—	—	—	—	—	—	—	—	—
1975	73	73	—	25	26	22	—	18	18	x
1976	59	59	—	11	22	26	—	21	21	x
1977	73	73	—	34	14	24	1	25	24	x
1978	176	176	—	130	32	14	—	26	26	100
1979	278	278	—	118	128	32	—	14	13	x
1980	378	378	—	138	118	122	—	31	29	94
1981	361	361	—	106	139	116	—	55	55	100
1982	436	436	—	145	136	155	—	146	127	87

Berufsgruppe 71: Berufe des Landverkehrs

1973	625	594	31	573	28	23	1	622	459	74
1974	554	505	49	549	4	1	—	878	716	82
1975	556	556	—	496	34	26	—	1 560	1 532	98
1976	396	351	45	337	26	33	—	1 467	1 424	97
1977	336	303	33	284	22	29	1	1 984	1 901	96
1978	197	197	—	147	34	16	—	1 671	1 566	94
1979	538	421	117	351	154	33	—	2 017	1 891	94
1980	779	593	186	296	345	138	—	1 708	1 625	95
1981	827	613	214	228	293	306	—	1 784	1 716	96
1982	807	643	164	286	261	260	—	1 781	1 679	94

Noch: 1. Auszubildende<sup>11)</sup> 1973 – 1982 nach Ausbildungsberufen und Ausbildungsjahren (Stichtag 31. 12. ...) sowie Teilnehmer an Abschlußprüfungen (Berichtsjahr ...)

Jahr	Auszubildende am 31. 12. ...							Teilnehmer an Abschlußprüfungen <sup>4)26)</sup>		
	zusammen	männlich	weiblich	davon im ... Ausbildungsjahr				Anzahl	darunter mit bestandener Prüfung	
				1.	2.	3.	4.		Anzahl	Erfolgsquote <sup>39)</sup>

7232 Matrose in der Seeschifffahrt

1973	—	—	—	—	—	—	—	—	—	—
1974	—	—	—	—	—	—	—	—	—	—
1975	—	—	—	—	—	—	—	—	—	—
1976	3	3	—	3	—	—	—	—	—	—
1977	7	7	—	2	3	2	—	—	—	—
1978	10	10	—	4	3	3	—	—	—	—
1979	14	14	—	7	4	3	—	—	—	—
1980	20	19	1	1	13	5	1	—	—	—
1981	1	1	—	—	—	1	—	—	—	—
1982	5	5	—	5	—	—	—	—	—	—

7240 Binnenschiffer/-in

1973	315	311	4	110	107	98	—	156	132	85
1974	368	364	4	129	134	105	—	183	170	93
1975	385	383	2	122	138	125	—	159	135	85
1976	324	322	2	77	110	137	—	104	92	88
1977	364	363	1	98	93	173	—	74	64	86
1978	292	292	—	93	107	92	—	101	97	96
1979	295	295	—	104	93	98	—	87	86	99
1980	342	342	—	124	108	110	—	93	88	95
1981	300	295	5	94	109	97	—	87	86	99
1982	294	292	2	95	94	105	—	98	91	93

Berufsgruppe 72: Berufe des Wasser- und Luftverkehrs

1973	315	311	4	110	107	98	—	156	132	85
1974	368	364	4	129	134	105	—	183	170	93
1975	385	383	2	122	138	125	—	159	135	85
1976	327	325	2	80	110	137	—	104	92	88
1977	371	370	1	100	96	175	—	74	64	86
1978	302	302	—	97	110	95	—	101	97	96
1979	309	309	—	111	97	101	—	87	86	99
1980	362	361	1	125	121	115	1	93	88	95
1981	301	296	5	94	109	98	—	87	86	99
1982	299	297	2	100	94	105	—	98	91	93

7322 Postjungbote/-botin, Dienstleistungsfachkraft im Postbetrieb zugleich Berufsgruppe 73: Berufe des Nachrichtenverkehrs

1973	2 445	2 337	108	863	849	733	—	588	558	95
1974	2 232	2 139	93	569	840	823	—	757	715	94
1975	1 914	1 781	133	548	554	812	—	870	818	94
1976	1 658	1 477	181	567	542	549	—	851	794	93
1977	1 948	1 645	303	859	551	538	—	550	547	99
1978	2 578	2 059	519	1 193	842	543	—	537	535	100
1979	2 681	2 084	597	676	1 181	824	—	534	531	99
1980	2 278	1 735	543	—	1 122	1 156	—	807	805	100
1981	2 236	1 590	646	—	1 164	1 072	—	1 188	1 188	100
1982	2 314	1 496	818	—	1 183	1 129	2	1 064	1 061	100

7535 Gehilfe/Gehilfin in wirtschafts- und steuerberatenden Berufen, Fachgehilfe/-gehilfin in steuer- und wirtschaftsberatenden Berufen zugleich Berufsgruppe 75: Unternehmer, Organisatoren, Wirtschaftsprüfer

1973	5 104	1 646	3 458	1 806	1 703	1 459	136	1 900	1 493	79
1974	4 784	1 532	3 252	1 620	1 722	1 304	138	1 825	1 468	80
1975	4 818	1 431	3 387	1 451	1 706	1 501	160	1 910	1 493	78
1976	4 855	1 232	3 623	1 449	1 591	1 653	162	1 964	1 536	78
1977	4 559	1 153	3 406	1 622	1 517	1 307	113	1 885	1 550	82
1978	4 700	1 134	3 566	1 398	1 706	1 500	96	1 743	1 435	82
1979	4 812	1 120	3 692	1 471	1 620	1 651	70	1 610	1 398	87
1980	5 208	1 236	3 972	1 863	1 700	1 580	65	1 766	1 566	89
1981	5 808	1 315	4 493	1 974	2 023	1 736	75	1 786	1 566	88
1982	5 949	1 297	4 652	1 704	2 089	2 048	108	1 877	1 561	83

Noch: 1. Auszubildende<sup>11)</sup> 1973 – 1982 nach Ausbildungsberufen und Ausbildungsjahren (Stichtag 31. 12. ...) sowie Teilnehmer an Abschlußprüfungen (Berichtsjahr ...)

Jahr	Auszubildende am 31. 12. ...							Teilnehmer an Abschlußprüfungen <sup>4)26)</sup>	
	zusammen	männlich	weiblich	davon im ... Ausbildungsjahr				Anzahl	darunter mit bestandener Prüfung
				1.	2.	3.	4.		Anzahl Erfolgsquote <sup>39)</sup>

7743 Datenverarbeitungskaufmann/-frau  
zugleich Berufsgruppe 77: Rechnungskaufleute, Datenverarbeitungsfachleute

1973	507	342	165	124	190	187	6	245	186	76
1974	476	318	158	94	181	199	2	339	271	80
1975	379	242	137	87	102	185	5	307	236	77
1976	243	130	113	68	81	91	3	206	157	76
1977	254	143	111	84	70	97	3	148	121	82
1978	332	213	119	148	105	77	2	125	95	76
1979	446	309	137	162	167	117	–	103	79	77
1980	606	370	236	222	204	180	–	150	118	79
1981	683	425	258	240	240	203	–	207	177	86
1982	793	450	343	264	268	258	3	278	213	77

7810 Bürogehilfe/-gehilfin, Bürokaufmann/-frau

1973	18 503	3 075	15 428	6 787	7 300	4 239	177	10 570	7 032	67
1974	18 201	3 311	14 890	5 804	7 683	4 574	140	9 929	7 139	72
1975	17 706	3 124	14 582	5 390	7 079	5 058	179	10 704	7 790	73
1976	16 798	2 828	13 970	5 271	6 998	4 411	118	10 854	8 149	75
1977	17 949	3 442	14 507	6 091	7 314	4 465	79	9 067	7 219	80
1978	19 025	3 443	15 582	6 356	8 050	4 556	63	9 285	7 577	82
1979	20 510	3 573	16 937	6 734	8 660	5 043	73	9 391	7 669	82
1980	21 595	3 500	18 095	7 100	9 156	5 223	116	9 716	8 100	83
1981	20 850	3 381	17 469	5 936	9 274	5 623	17	10 212	8 616	84
1982	20 619	3 223	17 396	6 257	8 579	5 758	25	10 991	9 047	82

7811 Angestellter/Angestellte in der Bundesanstalt für Arbeit, Justizangestellter/-angestellte, Sozialversicherungs-fachangestellter/-angestellte, Verwaltungsangestellter/-angestellte der Handwerksorganisationen, Verwaltungsangestellter/-angestellte in der Kommunalverwaltung, Verwaltungsangestellter/-angestellte in der staatlichen Innenverwaltung, Verwaltungsangestellter/-angestellte im kirchlichen Dienst, Verwaltungsfachangestellter/-angestellte

1973	4 700	1 900	2 800	1 534	1 576	1 551	39	2 144	1 910	89
1974	4 317	1 651	2 666	1 579	1 453	1 190	95	1 780	1 539	86
1975	6 251	2 450	3 801	2 196	2 205	1 736	114	2 056	1 791	87
1976	6 084	2 458	3 626	2 040	2 192	1 776	76	2 343	2 097	90
1977	6 187	2 382	3 805	2 283	2 070	1 754	80	2 419	2 242	93
1978	6 701	2 416	4 285	2 614	2 322	1 711	54	2 160	1 980	92
1979	7 057	2 378	4 679	1 997	2 771	2 245	44	2 128	1 985	93
1980	7 259	2 383	4 876	2 063	2 554	2 587	55	2 353	2 252	96
1981	7 277	2 331	4 946	2 056	2 781	2 362	78	2 537	2 422	95
1982	7 678	2 439	5 239	2 188	2 761	2 656	73	2 625	2 484	95

7812 Industriekaufmann/-frau

1973	23 377	11 818	11 559	5 969	8 567	8 514	327	10 744	9 582	89
1974	20 714	9 894	10 820	4 539	7 534	8 354	287	9 862	8 496	86
1975	18 358	8 595	9 763	3 805	6 557	7 662	334	9 752	8 392	86
1976	16 930	7 690	9 240	3 700	6 593	6 481	156	8 707	7 913	91
1977	17 370	7 653	9 717	3 603	7 198	6 469	100	6 894	6 442	93
1978	17 560	7 587	9 973	3 839	6 901	6 738	82	7 126	6 460	91
1979	17 650	7 178	10 472	4 111	6 657	6 800	82	7 563	6 825	90
1980	17 955	6 980	10 975	4 200	7 171	6 515	69	7 394	7 066	96
1981	17 738	6 954	10 784	3 523	7 168	7 001	46	7 102	6 687	94
1982	17 086	6 547	10 539	3 625	6 412	6 999	50	7 508	7 125	95

7813 Rechtsanwalts-, Rechtsbeistands-, Notar-, Patentanwaltsgehilfe/-gehilfin, Rechtsanwalts- und Notargehilfe/-gehilfin, Rechtsanwalts- und Patentanwaltsgehilfe/-gehilfin

1973	5 630 <sup>a)</sup>	439	5 191	152	131	91	–	117	109	93
1974	5 623	427	5 196	2 001	1 895	1 724	3	2 222	1 864	84
1975	6 894	574	6 320	2 639	2 430	1 807	18	1 843	1 646	89
1976	7 200	392	6 808	2 428	2 583	2 189	–	2 168	1 829	84
1977	7 355	370	6 985	2 785	2 207	2 300	63	2 468	2 352	95
1978	7 548	398	7 150	2 762	2 726	1 959	101	2 751	2 582	94
1979	8 266	433	7 833	3 158	2 595	2 408	105	2 172	2 008	92
1980	8 786	455	8 331	3 212	3 146	2 252	176	2 372	2 049	86
1981	9 117	549	8 568	3 073	3 111	2 696	237	2 928	2 449	84
1982	9 323	526	8 797	3 335	3 141	2 640	207	3 229	2 732	85

Noch: 1. Auszubildende<sup>11)</sup> 1973 – 1982 nach Ausbildungsberufen und Ausbildungsjahren (Stichtag 31. 12. ...) sowie Teilnehmer an Abschlußprüfungen (Berichtsjahr ...)

Jahr	Auszubildende am 31. 12. ...							Teilnehmer an Abschlußprüfungen <sup>4)26)</sup>		
	zusammen	männlich	weiblich	davon im ... Ausbildungsjahr				Anzahl	darunter mit bestandener Prüfung	
				1.	2.	3.	4.		Anzahl	Erfolgsquote <sup>39)</sup>

7814 Kaufmann/-frau in der Grundstücks- und Wohnungswirtschaft

1973	284	138	146	80	101	102	1	132	118	89
1974	242	117	125	54	91	95	2	123	110	89
1975	233	127	106	61	73	97	2	112	106	95
1976	235	117	118	62	92	81	—	111	103	93
1977	265	111	154	76	98	91	—	97	94	97
1978	286	120	166	79	106	101	—	119	119	100
1979	324	155	169	89	128	107	—	140	132	94
1980	346	170	176	78	142	126	—	110	106	96
1981	351	164	187	73	133	144	1	121	119	98
1982	393	170	223	114	160	119	—	160	154	96

7822 Stenosekretär/-in, Büroassistent/-in (Bürogehilfe/-gehilfin in der Kommunalverwaltung)

1973	13	—	13	6	3	4	—	4	4	x
1974	85	—	85	44	41	—	—	7	4	x
1975	15	—	15	2	9	4	—	5	2	x
1976	—	—	—	—	—	—	—	—	—	—
1977	—	—	—	—	—	—	—	—	—	—
1978	—	—	—	—	—	—	—	—	—	—
1979	45	—	45	16	29	—	—	12	12	x
1980	40	—	40	22	18	—	—	27	22	81
1981	42	—	42	19	23	—	—	18	17	x
1982	43	—	43	22	21	—	—	20	15	x

Berufsgruppe 78: Bürofach-, Bürohilfskräfte

1973	52 507 <sup>a)</sup>	17 370	35 137	14 528	17 678	14 501	544	23 711	18 755	79
1974	49 182	15 400	33 782	14 021	18 697	15 937	527	23 923	19 152	80
1975	49 457	14 870	34 587	14 093	18 353	16 364	647	24 472	19 727	81
1976	47 247	13 485	33 762	13 501	18 458	14 938	350	24 183	20 091	83
1977	49 126	13 958	35 168	14 838	18 887	15 079	322	20 945	18 349	88
1978	51 120	13 964	37 156	15 650	20 105	15 065	300	21 441	18 718	87
1979	53 852	13 717	40 135	16 105	20 840	16 603	304	21 406	18 631	87
1980	55 981	13 488	42 493	16 675	22 187	16 703	416	21 972	19 595	89
1981	55 375	13 379	41 996	14 680	22 490	17 826	379	22 918	20 310	89
1982	55 142	12 905	42 237	15 541	21 074	18 172	355	24 533	21 557	88

8034 Taucher (Aufbauberuf)

1973	—	—	—	—	—	—	—	—	—	—
1974	—	—	—	—	—	—	—	—	—	—
1975	—	—	—	—	—	—	—	—	—	—
1976	—	—	—	—	—	—	—	—	—	—
1977	—	—	—	—	—	—	—	—	—	—
1978	—	—	—	—	—	—	—	1	1	x
1979	—	—	—	—	—	—	—	—	—	—
1980	—	—	—	—	—	—	—	—	—	—
1981	—	—	—	—	—	—	—	—	—	—
1982	—	—	—	—	—	—	—	—	—	—

8042 Schornsteinfeger/-in

1973	305	305	—	114	93	98	—	93	85	91
1974	415	414	1	210	109	96	—	62	55	89
1975	507	503	4	204	195	107	1	100	88	88
1976	513	508	5	108	202	199	4	113	94	83
1977	377	370	7	95	93	173	16	153	114	75
1978	254	253	1	73	86	95	—	200	178	89
1979	331	324	7	166	80	80	5	111	103	93
1980	376	357	19	139	161	76	—	93	79	85
1981	363	348	15	112	121	130	—	76	67	88
1982	547	535	12	317	114	116	—	131	111	85

Noch: 1. Auszubildende<sup>11)</sup> 1973 – 1982 nach Ausbildungsberufen und Ausbildungsjahren (Stichtag 31. 12. ...) sowie Teilnehmer an Abschlußprüfungen (Berichtsjahr ...)

Jahr	Auszubildende am 31. 12. ...							Teilnehmer an Abschlußprüfungen <sup>4)26)</sup>		
	zusammen	männlich	weiblich	davon im ... Ausbildungsjahr				Anzahl	darunter mit bestandener Prüfung	
				1.	2.	3.	4.		Anzahl	Erfolgsquote <sup>39)</sup>

#### Berufsgruppe 80: Sicherheitswahrer

1973	305	305	—	114	93	98	—	93	85	91
1974	415	414	1	210	109	96	—	62	55	89
1975	507	503	4	204	195	107	1	100	88	88
1976	513	508	5	108	202	199	4	113	94	83
1977	377	370	7	95	93	173	16	153	114	75
1978	254	253	1	73	86	95	—	201	179	89
1979	331	324	7	166	80	80	5	111	103	93
1980	376	357	19	139	161	76	—	93	79	85
1981	363	348	15	112	121	130	—	76	67	88
1982	547	535	12	317	114	116	—	131	111	85

#### 8232 Assistent/-in an Bibliotheken zugleich Berufsgruppe 82: Publizisten, Dolmetscher, Bibliothekare

1973	—	—	—	—	—	—	—	—	—	—
1974	—	—	—	—	—	—	—	—	—	—
1975	—	—	—	—	—	—	—	—	—	—
1976	—	—	—	—	—	—	—	—	—	—
1977	84	4	80	69	15	—	—	—	—	—
1978	162	9	153	87	75	—	—	17	17	x
1979	195	15	180	107	88	—	—	78	77	99
1980	189	14	175	88	101	—	—	89	88	99
1981	175	11	164	88	87	—	—	138	134	97
1982	191	10	181	97	94	—	—	91	89	98

#### 8333 graphischer/graphische Zeichner/-in

1973	113	64	49	36	43	34	—	52	50	96
1974	120	65	55	48	46	26	—	56	52	93
1975	86	42	44	2	43	41	—	33	32	97
1976	41	15	26	—	—	41	—	44	40	91
1977	—	—	—	—	—	—	—	47	42	89
1978	2	—	2	—	—	2	—	6	4	x
1979	—	—	—	—	—	—	—	—	—	—
1980	—	—	—	—	—	—	—	—	—	—
1981	—	—	—	—	—	—	—	—	—	—
1982	—	—	—	—	—	—	—	—	—	—

#### 8335 Musterzeichner/-in und Patroneur/-in, Musterzeichner/-in für die Stickerei, Musterzeichner/-in in der Stoffdruckerei, Textilmustergestalter/-in

1973	196	67	129	53	56	56	31	35	34	97
1974	163	66	97	39	54	50	20	58	56	97
1975	129	49	80	20	35	47	27	51	51	100
1976	101	22	79	29	17	33	22	56	55	98
1977	81	24	57	31	32	17	1	62	58	94
1978	104	20	84	35	37	29	3	21	20	x
1979	96	25	71	26	41	25	4	31	31	100
1980	81	12	69	18	31	32	—	40	40	100
1981	66	11	55	12	24	29	1	32	32	100
1982	48	7	41	15	12	21	—	34	34	100

#### 8339 Fotogravurzeichner/-in

1973	39	18	21	17	11	10	1	22	22	x
1974	36	14	22	7	17	12	—	12	12	x
1975	50	24	26	24	7	19	—	9	8	x
1976	62	34	28	30	25	7	—	14	14	x
1977	86	38	48	34	28	24	—	6	6	x
1978	81	38	43	22	31	28	—	6	6	x
1979	82	30	52	28	22	32	—	24	24	x
1980	71	18	53	23	28	20	—	31	30	97
1981	57	18	39	8	22	27	—	20	20	x
1982	42	14	28	11	7	24	—	19	19	x

Noch: 1. Auszubildende<sup>11)</sup> 1973 – 1982 nach Ausbildungsberufen und Ausbildungsjahren (Stichtag 31. 12. ...) sowie Teilnehmer an Abschlußprüfungen (Berichtsjahr ...)

Jahr	Auszubildende am 31. 12. ...							Teilnehmer an Abschlußprüfungen <sup>4)26)</sup>		
	zusammen	männlich	weiblich	davon im ... Ausbildungsjahr				Anzahl	darunter mit bestandener Prüfung	
				1.	2.	3.	4.		Anzahl	Erfolgsquote <sup>39)</sup>

8344 Schilder- und Lichtreklamehersteller/-in

1973	179	159	20	67	50	57	5	46	39	85
1974	179	157	22	58	70	46	5	57	47	82
1975	166	150	16	38	59	65	4	73	65	89
1976	148	135	13	44	46	51	7	74	55	74
1977	173	162	11	67	55	48	3	66	53	80
1978	214	190	24	88	72	54	—	54	43	80
1979	245	207	38	84	89	72	—	51	38	75
1980	276	219	57	79	92	85	20	87	68	78
1981	250	195	55	81	80	89	—	88	76	86
1982	295	221	74	105	98	92	—	87	74	85

8362 Schaufenstergestalter/-in, Schauwerbegestalter/-in

1973	2 339	1 067	1 272	694	784	832	29	999	872	87
1974	1 938	868	1 070	487	653	778	20	928	813	88
1975	1 628	764	864	453	466	682	27	842	723	86
1976	1 409	673	736	473	457	462	17	737	644	87
1977	1 390	612	778	469	496	421	4	508	471	93
1978	1 423	562	861	478	478	464	3	455	417	92
1979	1 438	520	918	503	484	445	6	520	485	93
1980	1 452	458	994	506	501	445	—	477	457	96
1981	1 446	408	1 038	414	522	506	4	464	427	92
1982	1 250	316	934	340	427	482	1	521	495	95

8370 Fotograf/-in

1973	463	226	237	157	162	138	6	189	173	92
1974	568	260	308	166	212	185	5	202	179	89
1975	521	243	278	156	171	185	9	172	153	89
1976	512	237	275	167	181	161	3	189	168	89
1977	520	244	276	203	159	152	6	173	157	91
1978	575	246	329	223	207	145	—	181	169	93
1979	626	266	360	222	206	198	—	140	135	96
1980	656	291	365	201	234	180	41	185	179	97
1981	584	269	315	185	202	197	—	205	195	95
1982	596	278	318	198	208	190	—	217	204	94

8372 Reproduktionsfotograf/-in

1973	125	115	10	41	32	49	3	116	103	89
1974	119	109	10	31	47	40	1	67	56	84
1975	77	68	9	1	31	45	—	47	42	89
1976	30	24	6	—	2	27	1	41	38	93
1977	3	3	—	—	—	3	—	30	24	x
1978	—	—	—	—	—	—	—	5	5	x
1979	—	—	—	—	—	—	—	—	—	—
1980	—	—	—	—	—	—	—	—	—	—
1981	—	—	—	—	—	—	—	—	—	—
1982	—	—	—	—	—	—	—	—	—	—

8375 Lichtdruckretuscheur/-in, Positivretuscheur/-in

1973	19	17	2	10	3	5	1	11	10	x
1974	16	12	4	3	10	2	1	9	7	x
1975	14	12	2	—	3	11	—	4	2	x
1976	4	4	—	—	—	3	1	10	8	x
1977	—	—	—	—	—	—	—	5	4	x
1978	—	—	—	—	—	—	—	1	—	x
1979	—	—	—	—	—	—	—	—	—	—
1980	—	—	—	—	—	—	—	—	—	—
1981	—	—	—	—	—	—	—	—	—	—
1982	—	—	—	—	—	—	—	—	—	—



Noch: 1. Auszubildende<sup>11)</sup> 1973 – 1982 nach Ausbildungsberufen und Ausbildungsjahren (Stichtag 31. 12. ...) sowie Teilnehmer an Abschlußprüfungen (Berichtsjahr ...)

Jahr	Auszubildende am 31. 12. ...							Teilnehmer an Abschlußprüfungen <sup>4)26)</sup>		
	zusammen	männlich	weiblich	davon im ... Ausbildungsjahr				Anzahl	darunter mit bestandener Prüfung	
				1.	2.	3.	4.		Anzahl	Erfolgs- quote <sup>39)</sup>

8332 Berufsfahrer/-in im Trabrennsport, Berufsreiter/-in und -fahrer/-in, Jockey, 8382 Pferdewirt/-in

1973	195	159	36	71	61	54	9	.	67	.
1974	211	154	57	77	73	54	7	.	102	.
1975	238	170	68	73	84	74	7	120	107	89
1976	274	174	100	55	117	95	7	186	175	94
1977	317	196	121	60	127	115	15	207	194	94
1978	368	214	154	96	152	119	1	300	139	46
1979	448	225	223	85	200	163	—	266	227	85
1980	464	184	280	84	180	200	—	335	293	87
1981	486	205	281	67	201	207	11	415	320	77
1982	492	208	284	64	208	214	6	155	115	74

Berufsgruppe 83: Künstler und zugeordnete Berufe

1973	3 668	1 892	1 776	1 146	1 202	1 235	85	.	1 370	.
1974	3 350	1 705	1 645	916	1 182	1 193	59	.	1 324	.
1975	2 909	1 522	1 387	767	899	1 169	74	1 351	1 183	88
1976	2 581	1 318	1 263	798	845	880	58	1 351	1 197	89
1977	2 570	1 279	1 291	864	897	780	29	1 104	1 009	91
1978	2 767	1 270	1 497	942	977	841	7	1 029	803	78
1979	2 935	1 273	1 662	948	1 042	935	10	1 032	940	91
1980	3 000	1 182	1 818	911	1 066	962	61	1 155	1 067	92
1981	2 889	1 106	1 783	767	1 051	1 055	16	1 224	1 070	87
1982	2 723	1 044	1 679	733	960	1 023	7	1 033	941	91

8561 Arzthelfer/-in

1973	8 326	—	8 326	4 576	3 691	59	—	3 279	3 025	92
1974	9 288	—	9 288	4 879	4 303	106	—	3 754	3 344	89
1975	10 018	1	10 017	5 084	4 737	197	—	4 408	3 924	89
1976	10 350	9	10 341	4 655	5 568	127	—	4 932	4 285	87
1977	9 592	14	9 578	4 868	4 597	127	—	4 981	4 603	92
1978	9 682	2	9 680	4 965	4 640	77	—	5 108	4 622	90
1979	10 178	3	10 175	5 457	4 655	64	2	4 621	4 327	94
1980	11 051	6	11 045	5 626	5 179	246	—	4 751	4 377	92
1981	11 604	9	11 595	5 795	5 629	180	—	5 028	4 635	92
1982	11 566	3	11 563	5 591	5 858	115	2	5 697	5 224	92

8562 Zahnarzthelfer/-in

1973	4 792	—	4 792	1 903	1 583	1 306	—	1 462	1 327	91
1974	5 476	—	5 476	2 033	1 919	1 524	—	1 421	1 280	90
1975	5 564	—	5 564	1 777	2 062	1 725	—	1 730	1 462	85
1976	5 910	—	5 910	2 044	1 795	2 071	—	2 089	1 755	84
1977	5 646	4	5 642	1 967	1 969	1 710	—	2 328	1 990	85
1978	5 699	1	5 698	2 047	2 017	1 558	77	1 957	1 665	85
1979	5 665	1	5 664	2 166	1 877	1 598	24	1 786	1 527	85
1980	6 205	1	6 204	2 231	2 115	1 844	15	2 059	1 811	88
1981	6 475	3	6 472	2 264	2 164	2 004	43	1 995	1 735	87
1982	6 745	2	6 743	2 449	2 190	2 051	55	2 353	2 096	89

8563 Tierarzthelfer/-in

1973	—	—	—	—	—	—	—	—	—	—
1974	—	—	—	—	—	—	—	—	—	—
1975	—	—	—	—	—	—	—	—	—	—
1976	161	2	159	77	84	—	—	67	62	93
1977	167	3	164	88	79	—	—	68	57	84
1978	206	8	198	120	85	1	—	69	63	91
1979	259	7	252	139	117	3	—	72	65	90
1980	293	12	281	167	123	3	—	105	101	96
1981	316	8	308	166	147	3	—	123	110	89
1982	317	5	312	157	160	—	—	151	146	97

Noch: 1. Auszubildende<sup>11)</sup> 1973 – 1982 nach Ausbildungsberufen und Ausbildungsjahren (Stichtag 31. 12. ...) sowie Teilnehmer an Abschlußprüfungen (Berichtsjahr ...)

Jahr	Auszubildende am 31. 12. ...							Teilnehmer an Abschlußprüfungen <sup>4)26)</sup>		
	zusammen	männlich	weiblich	davon im ... Ausbildungsjahr				Anzahl	darunter mit bestandener Prüfung	
				1.	2.	3.	4.		Anzahl	Erfolgsquote <sup>39)</sup>

**Berufsgruppe 85: Übrige Gesundheitsdienstberufe**

1973	13 118	—	13 118	6 479	5 274	1 365	—	4 741	4 352	92
1974	14 764	—	14 764	6 912	6 222	1 630	—	5 175	4 624	89
1975	15 582	1	15 581	6 861	6 799	1 922	—	6 138	5 396	88
1976	16 421	11	16 410	6 776	7 447	2 198	—	7 088	6 102	86
1977	15 405	21	15 384	6 923	6 645	1 837	—	7 377	6 650	90
1978	15 587	11	15 576	7 132	6 742	1 636	77	7 134	6 350	89
1979	16 102	11	16 091	7 762	6 649	1 665	26	6 479	5 919	91
1980	17 549	19	17 530	8 024	7 417	2 093	15	6 915	6 289	91
1981	18 395	20	18 375	8 225	7 940	2 187	43	7 146	6 480	91
1982	18 628	10	18 618	8 197	8 208	2 166	57	8 201	7 466	91

**8762 Schwimmeistergehilfe/-gehilfin zugleich Berufsgruppe 87: Lehrer**

1973	5	5	—	1	1	3	—	—	—	—
1974	—	—	—	—	—	—	—	—	—	—
1975	366	241	125	231	111	24	—	19	17	x
1976	498	331	167	316	149	33	—	78	69	88
1977	538	414	124	173	169	196	—	174	143	82
1978	551	413	138	240	154	157	—	189	157	83
1979	597	423	174	195	244	158	—	182	149	82
1980	553	372	181	145	183	225	—	230	211	92
1981	263	159	104	111	131	21	—	261	231	89
1982	345	197	148	115	101	129	—	260	214	82

**9011 Friseur/-in zugleich Berufsgruppe 90: Körperpfleger**

1973	13 950	687	13 263	4 806	4 704	4 353	87	4 348	3 558	82
1974	15 034	493	14 541	5 672	4 764	4 421	177	4 095	3 255	79
1975	15 362	490	14 872	5 178	5 550	4 481	153	4 311	3 480	81
1976	15 735	618	15 117	5 343	5 020	5 225	147	4 305	3 450	80
1977	17 025	610	16 415	7 039	5 239	4 625	122	5 263	4 380	83
1978	19 349	1 259	18 090	7 236	6 948	5 015	150	4 852	3 978	82
1979	20 989	844	20 145	7 362	6 965	6 534	128	4 873	4 051	83
1980	21 012	1 311	19 701	7 057	6 978	6 516	461	6 326	5 371	85
1981	18 296	742	17 554	4 927	6 586	6 783	—	6 576	5 503	84
1982	17 966	733	17 233	6 594	4 838	6 534	—	6 788	5 541	82

**9113 Kaufmannsgehilfe/-gehilfin im Hotel- und Gaststättengewerbe, Hotelfachmann/-frau**

1973	289	164	125	89	107	90	3	96	89	93
1974	301	154	147	75	119	106	1	121	111	92
1975	330	148	182	102	114	114	—	134	128	96
1976	344	150	194	80	151	112	1	124	109	88
1977	392	162	230	79	161	151	1	119	108	91
1978	409	172	237	99	160	150	—	183	169	92
1979	469	193	276	105	188	175	1	150	140	93
1980	889	179	710	436	287	166	—	202	188	93
1981	1 523	223	1 300	641	595	287	—	184	173	94
1982	2 212	257	1 955	733	856	622	1	318	297	93

**9122 Kellner/-in, Restaurantfachmann/-frau**

1973	489	472	17	152	161	167	9	210	185	88
1974	512	486	26	214	153	142	3	181	161	89
1975	640	594	46	275	224	135	6	168	152	90
1976	720	653	67	226	282	212	—	169	149	88
1977	881	766	115	318	268	290	5	215	197	92
1978	934	784	150	360	333	237	4	294	255	87
1979	1 016	815	201	334	380	300	2	279	246	88
1980	992	734	258	304	334	349	5	306	266	87
1981	927	621	306	310	311	306	—	345	278	81
1982	1 111	642	469	460	358	291	2	338	285	84

Noch: 1. Auszubildende<sup>11)</sup> 1973 – 1982 nach Ausbildungsberufen und Ausbildungsjahren (Stichtag 31. 12. ...) sowie Teilnehmer an Abschlußprüfungen (Berichtsjahr ...)

Jahr	Auszubildende am 31. 12. ...							Teilnehmer an Abschlußprüfungen <sup>4)26)</sup>		
	zusammen	männlich	weiblich	davon im ... Ausbildungsjahr				Anzahl	darunter mit bestandener Prüfung	
				1.	2.	3.	4.		Anzahl	Erfolgsquote <sup>39)</sup>

9133 Hotel- und Gaststättengehilfe/-gehilfin, Fachgehilfe/-gehilfin im Gastgewerbe

1973	471	26	445	151	178	137	5	157	150	96
1974	560	41	519	216	183	160	1	144	141	98
1975	651	45	606	246	245	160	—	176	167	95
1976	793	66	727	259	306	226	2	161	155	96
1977	959	47	912	349	324	283	3	227	215	95
1978	1 282	88	1 194	526	440	316	—	291	278	96
1979	1 600	79	1 521	562	628	406	4	328	309	94
1980	1 401	84	1 317	220	607	569	5	415	386	93
1981	793	52	741	96	198	461	38	598	560	94
1982	302	31	271	148	100	54	—	591	509	86

Berufsgruppe 91: Gästebetreuer

1973	1 249	662	587	392	446	394	17	463	424	92
1974	1 373	681	692	505	455	408	5	446	413	93
1975	1 621	787	834	623	583	409	6	478	447	94
1976	1 857	869	988	565	739	550	3	454	413	91
1977	2 232	975	1 257	746	753	724	9	561	520	93
1978	2 625	1 044	1 581	985	933	703	4	768	702	91
1979	3 085	1 087	1 998	1 001	1 196	881	7	757	695	92
1980	3 282	997	2 285	960	1 228	1 084	10	923	840	91
1981	3 243	896	2 347	1 047	1 104	1 054	38	1 127	1 011	90
1982	3 625	930	2 695	1 341	1 314	967	3	1 247	1 091	87

9211, 9212, 9213, 9231 Hauswirtschaftler/-in im städtischen Bereich, Hauswirtschaftler/-in im ländlichen Bereich, Hauswirtschaftler/-in, Hauswirtschaftsgehilfe/-gehilfin (geprüfte) zugleich **Berufsgruppe 92: hauswirtschaftliche Berufe**

1973	2 558	—	2 558	1 330	1 218	10	—	—	1 380	—
1974	2 659	—	2 659	1 273	1 378	8	—	1 069 <sup>9)</sup>	1 262	x
1975	2 721	—	2 721	1 290	1 431	—	—	1 334	1 201	90
1976	2 360	—	2 360	1 158	1 184	18	—	1 613	1 532	95
1977	2 658	—	2 658	1 269	1 376	13	—	1 977	1 871	95
1978	2 934	—	2 934	1 479	1 445	10	—	1 967	1 850	94
1979	3 238	2	3 236	1 552	1 683	3	—	2 089	1 932	92
1980	3 115	1	3 114	1 163	1 938	14	—	2 598	2 390	92
1981	2 711	4	2 707	805	1 536	370	—	1 890	1 775	94
1982	3 532	—	3 532	1 066	1 244	1 217	5	1 408	1 351	96

9311 Wäscher/-in und Plätter/-in

1973	9	6	3	3	4	2	—	5	5	x
1974	5	2	3	—	2	3	—	25	25	100
1975	8	4	4	6	1	1	—	13	13	x
1976	25	7	18	14	7	4	—	16	15	x
1977	24	10	14	8	8	8	—	6	6	x
1978	14	8	6	3	8	3	—	2	2	x
1979	24	10	14	13	3	8	—	5	4	x
1980	22	7	15	7	12	3	—	62	52	84
1981	—	—	—	—	—	—	—	6	6	x
1982	13	6	7	—	4	9	—	10	7	x

9313 Bügler/-in im Färber- und Chemischreinigerhandwerk<sup>9)</sup>

1973	—	—	—	—	—	—	—	—	—	—
1974	—	—	—	—	—	—	—	—	—	—
1975	3	—	3	3	—	—	—	—	—	—
1976	3	—	3	—	3	—	—	—	—	—
1977	2	—	2	2	—	—	—	—	—	—
1978	2	—	2	2	—	—	—	—	—	—
1979	2	—	2	2	—	—	—	2	2	x
1980	—	—	—	—	—	—	—	1	1	x
1981	1	—	1	1	—	—	—	—	—	—
1982	—	—	—	—	—	—	—	1	1	x

Noch: 1. Auszubildende<sup>11)</sup> 1973 – 1982 nach Ausbildungsberufen und Ausbildungsjahren (Stichtag 31. 12. ...) sowie Teilnehmer an Abschlußprüfungen (Berichtsjahr ...)

Jahr	Auszubildende am 31. 12. ...							Teilnehmer an Abschlußprüfungen <sup>4)26)</sup>		
	zusammen	männlich	weiblich	davon im ... Ausbildungsjahr				Anzahl	darunter mit bestandener Prüfung	
				1.	2.	3.	4.		Anzahl	Erfolgsquote <sup>39)</sup>

9321 Textilreiniger/-in

1973	—	—	—	—	—	—	—	—	—	—
1974	—	—	—	—	—	—	—	—	—	—
1975	—	—	—	—	—	—	—	—	—	—
1976	—	—	—	—	—	—	—	—	—	—
1977	—	—	—	—	—	—	—	—	—	—
1978	—	—	—	—	—	—	—	—	—	—
1979	—	—	—	—	—	—	—	—	—	—
1980	—	—	—	—	—	—	—	—	—	—
1981	—	—	—	—	—	—	—	—	—	—
1982	53	28	25	37	14	2	—	—	—	—

9322 Färber/-in und Chemischreiniger/-in

1973	19	17	2	6	8	5	—	5	5	x
1974	19	17	2	6	7	6	—	3	3	x
1975	26	21	5	11	8	7	—	10	10	x
1976	33	25	8	12	12	9	—	34	25	74
1977	39	24	15	16	15	8	—	12	12	x
1978	49	24	25	19	16	13	1	10	8	x
1979	54	23	31	16	19	18	1	12	11	x
1980	44	20	24	14	15	15	—	38	33	87
1981	81	40	41	32	26	23	—	27	27	100
1982	21	13	8	—	9	12	—	13	12	x

9342 Gebäudereiniger/-in

1973	206	206	—	76	69	58	3	52	46	88
1974	271	268	3	125	82	60	4	83	71	86
1975	308	307	1	108	129	63	8	70	62	89
1976	302	300	2	90	102	106	4	60	47	78
1977	327	319	8	151	96	75	5	132	114	86
1978	467	453	14	223	156	88	—	114	90	79
1979	585	559	26	238	212	135	—	106	83	78
1980	631	579	52	224	212	182	13	179	146	82
1981	513	450	63	146	199	168	—	159	119	75
1982	542	475	67	258	116	168	—	191	145	76

Berufsgruppe 93: Reinigungsberufe

1973	234	229	5	85	81	65	3	62	56	90
1974	295	287	8	131	91	69	4	111	99	89
1975	345	332	13	128	138	71	8	.	.	.
1976	363	332	31	116	124	119	4	.	.	.
1977	392	353	39	177	119	91	5	.	.	.
1978	532	485	47	247	180	104	1	.	.	.
1979	665	592	73	269	234	161	1	125	100	80
1980	697	606	91	245	239	200	13	280	232	83
1981	595	490	105	179	225	191	—	192	152	79
1982	629	522	107	295	143	191	—	215	165	77

Noch: 1. Auszubildende<sup>11)</sup> 1973 – 1982 nach Ausbildungsberufen und Ausbildungsjahren (Stichtag 31. 12. ...) sowie Teilnehmer an Abschlußprüfungen (Berichtsjahr ...)

Jahr	Auszubildende am 31. 12. ...							Teilnehmer an Abschlußprüfungen <sup>4)26)</sup>	
	zusammen	männlich	weiblich	davon im ... Ausbildungsjahr				Anzahl	darunter mit bestandener Prüfung
				1.	2.	3.	4.		Anzahl Erfolgs- quote <sup>39)</sup>

#### Berufsbereich V: Dienstleistungsberufe

1973	177 361 <sup>a)</sup>	56 132	121 229	59 308	66 575	44 817	1 405	.	68 637	.
1974	170 765	51 338	119 427	56 739	66 092	46 556	1 378	.	69 034	.
1975	168 297	49 046	119 251	55 732	64 932	46 114	1 519	.	.	.
1976	164 482	46 146	118 336	53 114	65 386	44 964	1 018	.	.	.
1977	170 122	47 706	122 416	60 617	64 410	44 279	816	.	.	.
1978	182 019	49 583	132 436	65 457	71 350	44 416	796	.	.	.
1979	194 973	51 263	143 710	68 051	75 946	50 255	721	77 568	70 011	90
1980	202 394	51 003	151 391	67 683	80 001	53 481	1 229	83 932	76 645	91
1981	194 366	48 696	145 670	57 359	79 226	57 144	637	87 557	79 999	91
1982	193 406	47 582	145 824	63 696	71 075	57 973	662	90 819	81 535	90

#### Auszubildende insgesamt<sup>13)</sup>

1973	376 398 <sup>a)</sup>	238 608	137 790	120 203	127 348	98 503	25 088	.	.	.
1974	370 760	236 637	134 123	112 908	130 402	101 335	26 115	.	.	.
1975	365 655	232 121	133 534	110 196	124 892	102 377	28 190	.	.	.
1976	355 088	222 281	132 807	110 872	122 346	99 871	21 999	.	.	.
1977	370 492	231 699	138 793	128 950	126 090	96 663	18 789	.	.	.
1978	404 293	252 503	151 790	141 887	144 703	100 818	16 885	147 038 <sup>c)</sup>	130 540 <sup>c)</sup>	89
1979	440 045	273 833	166 212	150 644	156 448	117 035	15 918	149 518	133 688 <sup>d)</sup>	89 <sup>d)</sup>
1980	462 761	286 510	176 251	149 821	167 387	126 944	18 609	165 551	148 777 <sup>e)</sup>	90 <sup>e)</sup>
1981	441 664	270 894	170 770	121 671	165 808	136 520	17 665	179 346	160 681 <sup>f)</sup>	90 <sup>f)</sup>
1982	440 317	268 534	171 783	140 279	143 074	137 232	19 732	187 979	166 362	89

Anmerkungen S. 196

2. Auszubildende<sup>11)13)</sup> 1973 – 1982 nach Ausbildungsbereichen (Stichtag: 31. 12. ...)

Jahr	Auszubildende					
	insgesamt	davon im Ausbildungsbereich				
		Industrie, Handel, u. a.	Handwerk	Landwirtschaft	öffentlicher Dienst	Sonstige
Auszubildende insgesamt						
1973	376 398	203 384	126 401	4 057	13 659	28 897 <sup>a)</sup>
1974	370 760	192 671	130 092	4 862	12 670	30 465
1975	365 655	182 974	131 069	5 775	13 129	32 708
1976	355 088	175 853	126 749	6 507	12 688	33 291
1977	370 492	184 155	135 222	6 280	12 666	32 169
1978	404 293	195 946	154 054	7 011	14 491	32 791
1979	440 045	209 638	172 884	7 927	15 061	34 535
1980	462 761	221 166	181 153	8 604	14 991	36 847
1981	441 664	213 060	166 876	8 767	14 676	38 285
1982	440 317	211 654	163 888	9 653	15 365	39 757
weibliche Auszubildende						
1973	137 790	83 581	23 639	647	3 111	26 812 <sup>a)</sup>
1974	134 123	76 271	25 504	776	3 070	28 502
1975	133 534	70 720	27 031	874	4 217	30 692
1976	132 807	67 502	28 409	1 000	4 252	31 644
1977	138 793	71 055	31 340	1 213	4 576	30 609
1978	151 790	78 412	35 048	1 687	5 408	31 235
1979	166 212	85 447	39 859	1 916	6 035	32 955
1980	176 251	91 688	40 941	2 289	6 219	35 114
1981	170 770	87 266	38 260	2 537	6 312	36 395
1982	171 783	85 005	38 808	3 130	6 921	37 919
von den Auszubildenden insgesamt waren						
im 1. Ausbildungsjahr						
1973	120 203	62 629	40 287	.	.	.
1974	112 908	57 175	36 555	1 731	4 244	13 203
1975	110 196	55 384	35 460	1 486	4 238	13 628
1976	110 872	52 074	39 426	1 509	4 789	13 074
1977	128 950	60 825	48 938	649	4 918	13 620
1978	141 887	66 294	55 532	466	5 683	13 912
1979	150 644	71 000	59 639	458	4 474	15 073
1980	151 631 <sup>r</sup>	72 818	57 266	484	3 833	17 230 <sup>r</sup>
1981	121 671	60 243	41 834	344	3 776	15 474
1982	140 279	67 412	52 896	387	3 947	15 637
im 2. Ausbildungsjahr						
1973	127 348	72 701	39 378	.	.	.
1974	130 402	70 021	41 632	1 963	4 323	12 463
1975	124 892	65 277	39 206	2 479	4 258	13 672
1976	122 346	64 263	37 579	2 673	3 816	14 015
1977	126 090	64 612	41 178	3 125	4 248	12 927
1978	144 703	71 503	51 227	3 638	4 858	13 477
1979	156 448	76 959	55 867	4 168	5 936	13 518
1980	169 201	82 224	60 009	4 400	5 565	17 003
1981	165 808	83 120	57 134	4 174	5 788	15 592
1982	143 074	72 819	43 946	4 665	5 794	15 850
im 3. Ausbildungsjahr						
1973	98 503	56 726	33 345	.	.	.
1974	101 335	54 521	37 010	1 161	3 985	4 658
1975	102 377	51 186	39 652	1 802	4 507	5 230
1976	99 871	49 931	37 633	2 272	3 995	6 040
1977	96 663	49 930	35 397	2 477	3 413	5 446
1978	100 818	49 751	39 148	2 901	3 890	5 128
1979	117 035	54 758	48 630	3 300	4 604	5 743
1980	128 850	58 677	53 038	3 717	5 531	7 887
1981	136 520	62 231	58 160	4 237	5 028	6 864
1982	137 232	63 147	56 121	4 548	5 518	7 898

Noch: 2. Auszubildende<sup>11)13)</sup> 1973 – 1982 nach Ausbildungsbereichen (Stichtag: 31. 12. ...)

Jahr	Auszubildende					
	insgesamt	davon im Ausbildungsbereich				
		Industrie, Handel, u. a.	Handwerk	Landwirtschaft	öffentlicher Dienst	Sonstige

## im 4. Ausbildungsjahr

1973	25 088	11 328	13 391	.	.	.
1974	26 115	10 954	14 895	7	118	141
1975	28 190	11 127	16 751	8	126	178
1976	21 999	9 585	12 111	53	88	162
1977	18 789	8 788	9 709	29	87	176
1978	16 885	8 398	8 147	6	60	274
1979	15 918	6 921	8 748	1	47	201
1980	18 609	7 447	10 840	3	62	257
1981	17 665	7 466	9 748	12	84	355
1982	19 732	8 276	10 925	53	106	372

Teilnehmer an Abschlußprüfungen<sup>4)26)</sup>

1973	.	94 875	32 716	.	5 214	7 271
1974	.	93 318	34 333	.	5 312	11 398
1975	153 710	95 256	38 551	1 978	5 427	12 498
1976	158 460	87 883	48 245	2 451	5 806	14 075
1977	.	83 458	44 418 <sup>c)</sup>	.	4 970	14 948
1978	147 038	83 672	41 581 <sup>c)</sup>	3 138	4 061	14 586
1979	149 518	87 067	41 441	3 504	4 452	13 054
1980	165 551	92 121	49 881	4 113	5 047	14 389
1981	179 346	97 724	56 782	4 288	5 760	14 792
1982	187 979	100 764	61 352	4 317	5 750	15 796

## darunter mit bestandenen Abschlußprüfungen

1973	120 990	80 562	26 478	1 918	4 479	7 553 <sup>b)</sup>
1974	124 398	80 779	27 397	1 681	4 524	10 017
1975	129 433	81 802	29 991	1 844	4 888	10 908
1976	134 169	76 930	37 570	2 262	5 262	12 145
1977	.	74 928	35 496 <sup>c)</sup>	.	4 665	13 583
1978	130 540	76 392	34 426 <sup>c)</sup>	2 780	3 781	13 161
1979	133 688	79 403	34 941 <sup>d)</sup>	3 187	4 213	11 944
1980	148 777	85 203	42 039 <sup>e)</sup>	3 761	4 805	12 969
1981	160 681	90 729	47 296 <sup>f)</sup>	3 912	5 522	13 222
1982	166 362	92 051	50 867	3 945	5 407	14 092

Erfolgsquote<sup>39)</sup>

1973	.	84,9	80,9	.	85,9	.
1974	.	86,6	79,8	.	85,2	87,9
1975	84,2	85,9	77,8	93,2	90,1	87,3
1976	84,7	87,5	77,9	92,3	90,6	86,3
1977	.	89,8	79,9	.	93,9	90,9
1978	88,8	91,3	82,8	88,6	93,1	90,2
1979	89,4	91,2	84,3 <sup>d)</sup>	91,0	94,6	91,5
1980	90,0	92,5	84,7 <sup>e)</sup>	91,4	95,2	90,1
1981	89,6	92,8	84,4 <sup>f)</sup>	91,2	95,9	89,4
1982	88,5	91,4	82,9	91,4	94,0	89,2

Kenn- ziffer	Ausbildungsberuf Berufsgruppe Berufsbereich	Ausbil- dungs- bereich	Regu- läre Ausbil- dungs- dauer ... Monate	Auszubildende					
				zusammen		männlich		weiblich	
				Anzahl	in o/oo der Aus- zubil- denden insgesamt	Anzahl	in % von Sp. 1	Anzahl	in % von Sp. 1
				1	2	3	4	5	6
0110	Landwirt/-in	Lw	36	2 779	6,3	2 576	93	203	7
01	Landwirte zusammen	x	x	2 779	6,3	2 576	93	203	7
0210	Tierwirt/-in	Lw	36	33	0,1	24	73	9	27
0215	Fischwirt/-in	Lw	36	26	0,1	25	96	1	4
02	Tierzüchter, Fischereiberufe zusammen	x	x	59	0,1	49	83	10	17
0440	Tierpfleger/-in	IH	36	118	0,3	57	48	61	52
04	Landwirtschaftliche Arbeitskräfte, Tierpfleger zusammen	x	x	118	0,3	57	48	61	52
0510	Gärtner/-in	Lw	36	5 386	12,2	3 379	63	2 007	37
0531	Florist/-in	IH	36	2 698	6,1	126	5	2 572	95
05	Gartenbauer zusammen	x	x	8 084	18,4	3 505	43	4 579	57
0613	Jäger/-in (Berufsjäger/-in) <sup>5)</sup>	Lw	36	4	0	4	x	—	—
0613	Revierjäger/-in	Lw	36	4	0	4	x	—	—
0621	Forstwirt/-in	Lw	36	191	0,4	191	100	—	—
06	Forst-, Jagdberufe zusammen	x	x	199	0,5	199	100	—	—
I	<b>Pflanzenbauer, Tierzüchter, Fischereiberufe zusammen</b>	x	x	<b>11 239</b>	<b>25,5</b>	<b>6 386</b>	<b>57</b>	<b>4 853</b>	<b>43</b>
0710	Bergmechaniker	IH	36	4 563	10,4	4 563	100	—	—
0710	Berg- und Maschinenmann	IH	24	3 477	7,9	3 477	100	—	—
07	Bergleute zusammen	x	x	8 040	18,3	8 040	100	—	—
0910	Aufbereiter im Bergbau	IH	36	21	0	21	x	—	—
09	Mineralaufbereiter zusammen	x	x	21	0	21	x	—	—
II	<b>Bergleute, Mineralgewinner zusammen</b>	x	x	<b>8 061</b>	<b>18,3</b>	<b>8 061</b>	<b>100</b>	<b>—</b>	<b>—</b>
1011	Steinmetz/-in	IH	36	20	0	19	x	1	x
1011	Steinmetz/-in und Steinbildhauer/-in	Hw	36	430	1,0	400	93	30	7
1015	Natursteinschleifer/-in	IH	36	9	0	9	x	—	—
1022	Diamantschleifer/-in	IH	36	1	0	1	x	—	—
1023	Diamantziehsteinmacher/-in	IH	36	3	0	3	x	—	—
10	Steinbearbeiter zusammen	x	x	463	1,1	432	93	31	7
1120	Betonstein- und Terrazzohersteller	Hw	33	29	0,1	29	100	—	—
1120	Betonwerker/-in	IH	36	47	0,1	47	100	—	—
1120	Betonwerker/-in <sup>8)</sup>	Hw	36	1	0	1	x	—	—
11	Baustoffhersteller zusammen	x	x	77	0,2	77	100	—	—
1210	Technokeramformer/-in	IH	36	1	0	1	x	—	—
1211	Keramiker/-in	Hw	36	102	0,2	32	31	70	69
1211	Kerammodelleur/-in	IH	36	10	0	8	x	2	x
12	Keramiker zusammen	x	x	113	0,3	41	36	72	64
1320	Glaswerker/-in	IH	36	38	0,1	38	100	—	—
1322	Hohl- und Kelchglasmacher/-in	IH	36	20	0	20	x	—	—
1323	Maschinenglasmacher/-in	IH	24	42	0,1	42	100	—	—
1341	Glasapparatebläser/-in	IH	36	7	0	5	x	2	x
1341	Glasinstrumentenmacher/-in	Hw	36	10	0	6	x	4	x
1341	Thermometerbläser/-in	IH	36	2	0	2	x	—	—
1343	Leuchtröhrenglasbläser/-in	IH	24	5	0	5	x	—	—
1350	Flachglasveredler/-in	IH	36	1	0	1	x	—	—



## nach Ausbildungsberufen und Ausbildungsjahren

Davon im ... Ausbildungsjahr								Kenn- ziffer
1.		2.		3.		4.		
Anzahl	in % von Sp. 1	Anzahl	in % von Sp. 1	Anzahl	in % von Sp. 1	Anzahl	in % von Sp. 1	
7	8	9	10	11	12	13	14	
51	2	1 394	50	1 292	46	42	2	0110
51	2	1 394	50	1 292	46	42	2	01
3	9	15	45	15	45	—	—	0210
—	—	13	50	13	50	—	—	0215
3	5	28	47	28	47	—	—	02
37	31	39	33	41	35	1	1	0440
37	31	39	33	41	35	1	1	04
141	3	2 650	49	2 595	48	—	—	0510
893	33	843	31	959	36	3	0	0531
1 034	13	3 493	43	3 554	44	3	0	05
—	—	2	x	2	x	—	—	0613
4	x	—	—	—	—	—	—	0613
4	2	99	52	88	46	—	—	0621
8	4	101	51	90	45	—	—	06
1 133	10	5 055	45	5 005	45	46	0	I
1 717	38	1 355	30	1 491	33	—	—	0710
1 951	56	1 526	44	—	—	—	—	0710
3 668	46	2 881	36	1 491	19	—	—	07
9	x	5	x	7	x	—	—	0910
9	x	5	x	7	x	—	—	09
3 677	46	2 886	36	1 498	19	—	—	II
8	x	4	x	8	x	—	—	1011
164	38	113	26	153	36	—	—	1011
4	x	2	x	3	x	—	—	1015
—	—	1	x	—	—	—	—	1022
3	x	—	—	—	—	—	—	1023
179	39	120	26	164	35	—	—	10
15	52	4	14	10	34	—	—	1120
13	28	13	28	21	45	—	—	1120
—	—	1	x	—	—	—	—	1120
28	36	18	23	31	40	—	—	11
—	—	1	x	—	—	—	—	1210
22	22	48	47	32	31	—	—	1211
2	x	5	x	3	x	—	—	1211
24	21	54	48	35	31	—	—	12
27	71	1	3	10	26	—	—	1320
6	x	7	x	7	x	—	—	1322
21	50	21	50	—	—	—	—	1323
3	x	1	x	3	x	—	—	1341
2	x	6	x	2	x	—	—	1341
1	x	1	x	—	—	—	—	1341
2	x	3	x	—	—	—	—	1343
1	x	—	—	—	—	—	—	1350

Kenn- ziffer	Ausbildungsberuf  Berufsgruppe  Berufsbereich	Ausbil- dungs- bereich	Regu- läre Ausbil- dungs- dauer ... Monate	Auszubildende					
				zusammen		männlich		weiblich	
				Anzahl	in o/oo der Aus- zubil- denden insgesamt	Anzahl	in % von Sp. 1	Anzahl	in % von Sp. 1
				1	2	3	4	5	6
1353	Hohiglasfeinschleifer/-in (Kugler/-in)	IH	36	11	0	6	x	5	x
1353	Glasschleifer/-in und Glasätzer/-in	Hw	36	13	0	7	x	6	x
1354	Brillenoptischschleifer/-in	IH	36	7	0	7	x	—	—
13	Glasmacher zusammen	x	x	156	0,4	139	89	17	11
1410	Chemiebetriebsjungwerker/-in	IH	24	114	0,3	114	100	—	—
1410	Chemiefacharbeiter/-in	IH	36	1 903	4,3	1 889	99	14	1
1419	Pharmakant/-in	IH	36	34	0,1	25	74	9	26
1419	Wachszieher/-in	Hw	36	1	0	1	x	—	—
1421	Chemielaborjungwerker/-in	IH	24	315	0,7	199	63	116	37
1441	Vulkaniseur/-in <sup>7)</sup>	Hw	36	150	0,3	150	100	—	—
14	Chemiearbeiter zusammen	x	x	2 517	5,7	2 378	94	139	6
1510	Kunststoff-Formgeber/-in	IH	36	452	1,0	434	96	18	4
1514	Gummi- und Kunststoffauskleider/-in	IH	36	8	0	8	x	—	—
15	Kunststoffverarbeiter zusammen	x	x	460	1,0	442	96	18	4
1612	Papiermacher/-in	IH	36	202	0,5	200	99	2	1
1621	Verpackungsmittelmechaniker/-in	IH	36	178	0,4	164	92	14	8
1631	Buchbinder/-in	IH	36	186	0,4	170	91	16	9
1631	Buchbinder/-in	Hw	36	184	0,4	85	46	99	54
1644	Stahlstichpräger/-in	IH	36	1	0	1	x	—	—
16	Papierhersteller, -verarbeiter zusammen	x	x	751	1,7	620	83	131	17
1711	Schriftsetzer/-in	IH	36	512	1,2	300	59	212	41
1711	Schriftsetzer/-in	Hw	36	95	0,2	49	52	46	48
1721	Druckvorlagenhersteller/-in	IH	36	582	1,3	286	49	296	51
1721	Druckvorlagenhersteller/-in <sup>8)</sup>	Hw	36	3	0	3	x	—	—
1723	Druckformhersteller/-in	IH	36	286	0,6	151	53	135	47
1723	Druckformhersteller/-in <sup>8)</sup>	Hw	36	7	0	3	x	4	x
1729	Flexograf/-in	Hw	36	4	0	3	x	1	x
1729	Stahlrollenstecher/-in	IH	42	2	0	2	x	—	—
1729	Stempelmacher/-in	IH	36	3	0	3	x	—	—
1730	Drucker/-in	IH	36	1 015	2,3	975	96	40	4
1730	Drucker/-in	Hw	36	135	0,3	115	85	20	15
1752	Textilveredler/-in -Druckerei <sup>2)</sup>	IH	36	22	0	22	x	—	—
1754	Siebdrucker/-in	Hw	36	29	0,1	22	76	7	24
1754	Siebdrucker/-in	IH	36	103	0,2	72	70	31	30
1761	Reprograf/-in <sup>7)</sup>	IH	36	44	0,1	28	64	16	36
17	Drucker zusammen	x	x	2 842	6,5	2 034	72	808	28
1811	Holzbearbeitungsmechaniker/-in	IH	36	75	0,2	74	99	1	1
1811	Sägewerker/-in <sup>5)</sup>	IH	36	33	0,1	33	100	—	—
1821	Drechsler/-in (Elfenbeinschnitzer/-in)	Hw	36	13	0	11	x	2	x
1822	Holzbildhauer/-in	IH	36	6	0	3	x	3	x
1822	Holzbildhauer/-in	Hw	36	48	0,1	29	60	19	40
1831	Borstpinselmacher/-in	IH	36	1	0	1	x	—	—
1841	Korbmacher/-in	Hw	36	8	0	2	x	6	x
18	Holzbaufacharbeiter, Holzwarenfertiger und verwandte Berufe zusammen	x	x	184	0,4	153	83	31	17
1910	Hüttenfacharbeiter	IH	36	409	0,9	409	100	—	—
1910	Verfahrensmechaniker in der Hütten- und Halbzeugindustrie <sup>52)</sup>	IH	36	699	1,6	699	100	—	—
1931	Drahtzieher/-in	IH	24	51	0,1	51	100	—	—
19	Metallerzeuger, Walzer zusammen	x	x	1 159	2,6	1 159	100	—	—
2010	Former	IH	36	316	0,7	316	100	—	—
2020	Gießereimechaniker <sup>52)</sup>	IH	36	50	0,1	50	100	—	—
2020	Metallformer und Metallgießer	Hw	36	10	0	9	x	1	x
2022	Zinngießer/-in	Hw	36	6	0	2	x	4	x
20	Former, Formgießer zusammen	x	x	382	0,9	377	99	5	1
2122	Metallgewebemacher/-in	IH	36	28	0,1	24	86	4	14
2125	Kabeljungwerker/-in	IH	24	58	0,1	57	98	1	2
21	Metallverformer (spanlos) zusammen	x	x	86	0,2	81	94	5	6
2210	Dreher/-in	Hw	36	248	0,6	245	99	3	1
2210	Dreher/-in (Eisen und Metall)	IH	36	3 774	8,6	3 659	97	115	3
2212	Revolverdreher/-in	IH	24	51	0,1	51	100	—	—

## nach Ausbildungsberufen und Ausbildungsjahren

Davon im ... Ausbildungsjahr								Kenn- ziffer
1.		2.		3.		4.		
Anzahl	in % von Sp. 1	Anzahl	in % von Sp. 1	Anzahl	in % von Sp. 1	Anzahl	in % von Sp. 1	
7	8	9	10	11	12	13	14	
6	x	—	—	5	x	—	—	1353
3	x	2	x	8	x	—	—	1353
4	x	1	x	2	x	—	—	1354
76	49	43	28	37	24	—	—	13
44	39	70	61	—	—	—	—	1410
685	36	570	30	641	34	7	0	1410
14	41	19	56	1	3	—	—	1419
—	—	1	x	—	—	—	—	1419
160	51	155	49	—	—	—	—	1421
61	41	45	30	44	29	—	—	1441
964	38	860	34	686	27	7	0	14
190	42	126	28	136	30	—	—	1510
3	x	—	—	5	x	—	—	1514
193	42	126	27	141	31	—	—	15
83	41	48	24	71	35	—	—	1612
66	37	58	33	54	30	—	—	1621
56	30	57	31	73	39	—	—	1631
55	30	51	28	78	42	—	—	1631
1	x	—	—	—	—	—	—	1644
261	35	214	28	276	37	—	—	16
142	28	183	36	186	36	1	0	1711
29	31	27	28	39	41	—	—	1711
185	32	182	31	215	37	—	—	1721
1	x	2	x	—	—	—	—	1721
84	29	95	33	107	37	—	—	1723
6	x	—	—	1	x	—	—	1723
2	x	—	—	2	x	—	—	1729
—	—	2	x	—	—	—	—	1729
1	x	1	x	1	x	—	—	1729
318	31	287	28	408	40	2	0	1730
43	32	39	29	53	39	—	—	1730
5	x	3	x	14	x	—	—	1752
12	41	9	31	8	28	—	—	1754
42	41	22	21	38	37	1	1	1754
10	23	23	52	11	25	—	—	1761
880	31	875	31	1 083	38	4	0	17
46	61	16	21	13	17	—	—	1811
—	—	1	3	32	97	—	—	1811
5	x	5	x	3	x	—	—	1821
2	x	2	x	2	x	—	—	1822
12	25	20	42	16	33	—	—	1822
—	—	—	—	1	x	—	—	1831
4	x	—	—	4	x	—	—	1841
69	38	44	24	71	39	—	—	18
45	11	89	22	273	67	2	0	1910
420	60	275	39	4	1	—	—	1910
37	73	14	27	—	—	—	—	1931
502	43	378	33	277	24	2	0	19
132	42	74	23	109	34	1	0	2010
16	32	12	24	22	44	—	—	2020
4	x	2	x	4	x	—	—	2020
1	x	3	x	2	x	—	—	2022
153	40	91	24	137	36	1	0	20
8	29	6	21	14	50	—	—	2122
43	74	15	26	—	—	—	—	2125
51	59	21	24	14	16	—	—	21
80	32	75	30	93	38	—	—	2210
1 224	32	1 125	30	1 411	37	14	0	2210
22	43	29	57	—	—	—	—	2212

Kenn- ziffer	Ausbildungsberuf Berufsgruppe Berufsbereich	Ausbil- dungs- bereich	Regu- läre Ausbil- dungs- dauer ... Monate	Auszubildende					
				zusammen		männlich		weiblich	
				Anzahl	in o/oo der Aus- zubil- denden insgesamt	Anzahl	in % von Sp. 1	Anzahl	in % von Sp. 1
				1	2	3	4	5	6
2219	Walzendreher/-in	IH	36	58	0,1	58	100	—	—
2221	Fräser/-in	IH	24	120	0,3	120	100	—	—
2221	Universalfräser/-in	IH	36	525	1,2	513	98	12	2
2231	Hobler/-in	IH	24	2	0	2	x	—	—
2231	Universalhobler/-in	IH	36	12	0	12	x	—	—
2240	Bohrer/-in	IH	24	16	0	14	x	2	x
2241	Bohrwerkdreher/-in	IH	36	296	0,7	296	100	—	—
2241	Bohrwerkdreher/-in <sup>8)</sup>	Hw	36	1	0	1	x	—	—
2250	Metallschleifer/-in	IH	24	49	0,1	44	90	5	10
2250	Universalschleifer/-in	IH	36	127	0,3	119	94	8	6
2259	Schleifer/-in	IH	24	49	0,1	49	100	—	—
22	Metallverformer (spanend) zusammen	x	x	5 328	12,1	5 183	97	145	3
2321	Flachgraveur/-in	IH	42	4	0	4	x	—	—
2321	Graveur/-in	Hw	42	111	0,3	93	84	18	16
2323	Ziseleur/-in	IH	36	15	0	14	x	1	x
2323	Ziseleur/-in	Hw	36	14	0	14	x	—	—
2331	Universalhärter/-in	IH	36	42	0,1	42	100	—	—
2341	Galvaniseur/-in und Metallschleifer/-in	Hw	42	62	0,1	56	90	6	10
2342	Galvaniseur/-in	IH	36	65	0,1	56	86	9	14
2359	Emailschriftenmaler/-in	IH	36	1	0	1	x	—	—
23	Metalloberflächenbearbeiter, -vergüter, -beschichter zusammen	x	x	314	0,7	280	89	34	11
2412	Schmelzschweißer/-in	IH	36	847	1,9	846	100	1	0
24	Metallverbinder zusammen	x	x	847	1,9	846	100	1	0
2510	Schmied/-in	IH	36	42	0,1	42	100	—	—
2510	Schmied/-in	Hw	36	412	0,9	411	100	1	0
2515	Federmacher/-in	IH	24	64	0,1	59	92	5	8
2515	Messerschmied/-in	Hw	36	5	0	5	x	—	—
2521	Kessel- und Behälterbauer/-in	IH	36	137	0,3	137	100	—	—
2522	Kupferschmied/-in	IH	42	90	0,2	90	100	—	—
2522	Kupferschmied/-in	Hw	42	69	0,2	69	100	—	—
25	Schmiede zusammen	x	x	819	1,9	813	99	6	1
2610	Feinblechner/-in	IH	36	123	0,3	122	99	1	1
2610	Klempner/-in	Hw	36	53	0,1	52	98	1	2
2613	Karosseriebauer/-in	Hw	42	1 927	4,4	1 924	100	3	0
2614	Metallflugzeugbauer/-in	IH	42	29	0,1	29	100	—	—
2620	Rohrinstallateur/-in	IH	36	271	0,6	270	100	1	0
2621	Gas- und Wasserinstallateur/-in	Hw	42	9 364	21,3	9 322	100	42	0
2622	Zentralheizungs- und Lüftungsbauer/-in	Hw	36	4 662	10,6	4 647	100	15	0
2631	Rohrleitungsbauer/-in <sup>2)</sup>	IH	33	73	0,2	73	100	—	—
2631	Rohrnetzbauer/-in	IH	36	166	0,4	166	100	—	—
2632	Hochdruckrohrschlosser/-in	IH	36	349	0,8	348	100	1	0
26	Feinblechner, Installateure zusammen	x	x	17 017	38,6	16 953	100	64	0
2710	Bauschlosser/-in	IH	36	697	1,6	696	100	1	0
2710	Schlosser/-in	Hw	36	5 208	11,8	5 186	100	22	0
2713	Schloß- und Schlüsselmacher/-in	IH	36	43	0,1	38	88	5	12
2714	Modellschlosser/-in	IH	42	168	0,4	164	98	4	2
2721	Blechscharfener/-in	IH	36	726	1,6	724	100	2	0
2723	Kunststoffscharfener/-in	IH	36	123	0,3	117	95	6	5
2730	Maschinenschlosser/-in	IH	42	10 823	24,6	10 746	99	77	1
2739	Maschinenbauer/-in (Mühlenbauer/-in)	Hw	42	1 294	2,9	1 292	100	2	0
2740	Betriebsscharfener/-in	IH	36	10 682	24,3	10 641	100	41	0
2751	Stahlbauscharfener/-in	IH	36	1 422	3,2	1 421	100	1	0
2752	Schiffbauer/-in	IH	36	76	0,2	76	100	—	—
27	Schlosser zusammen	x	x	31 262	71,0	31 101	99	161	1
2811	Kraftfahrzeugmechaniker/-in	Hw	36	19 434	44,1	19 280	99	154	1
2811	Kraftfahrzeugscharfener/-in (Instandsetzung)	IH	42	989	2,2	980	99	9	1
2821	Landmaschinenmechaniker/-in	Hw	42	2 078	4,7	2 076	100	2	0
2831	Flugzeugmechaniker/-in	IH	42	45	0,1	45	100	—	—
2840	Feinmechaniker/-in	IH	42	324	0,7	311	96	13	4

## nach Ausbildungsberufen und Ausbildungsjahren

Davon im ... Ausbildungsjahr								Kenn- ziffer
1.		2.		3.		4.		
Anzahl	in % von Sp. 1	Anzahl	in % von Sp. 1	Anzahl	in % von Sp. 1	Anzahl	in % von Sp. 1	
7	8	9	10	11	12	13	14	
20	34	15	26	23	40	—	—	2219
55	46	65	54	—	—	—	—	2221
176	34	168	32	180	34	1	0	2221
2	x	—	—	—	—	—	—	2231
4	x	3	x	5	x	—	—	2231
10	x	5	x	1	x	—	—	2240
78	26	105	35	113	38	—	—	2241
—	—	—	—	1	x	—	—	2241
33	67	15	31	1	2	—	—	2250
39	31	42	33	44	35	2	2	2250
24	49	25	51	—	—	—	—	2259
1 767	33	1 672	31	1 872	35	17	0	22
—	—	2	x	2	x	—	—	2321
21	19	29	26	34	31	27	24	2321
8	x	3	x	4	x	—	—	2323
4	x	4	x	6	x	—	—	2323
24	57	6	14	12	29	—	—	2331
19	31	16	26	12	19	15	24	2341
23	35	21	32	20	31	1	2	2342
—	—	—	—	1	x	—	—	2359
99	32	81	26	91	29	43	14	23
314	37	243	29	289	34	1	0	2412
314	37	243	29	289	34	1	0	24
16	38	5	12	21	50	—	—	2510
137	33	118	29	157	38	—	—	2510
42	66	22	34	—	—	—	—	2515
1	x	1	x	3	x	—	—	2515
55	40	34	25	48	35	—	—	2521
27	30	17	19	27	30	19	21	2522
16	23	16	23	19	28	18	26	2522
294	36	213	26	275	34	37	5	25
47	38	33	27	43	35	—	—	2610
9	17	17	32	27	51	—	—	2610
538	28	389	20	517	27	483	25	2613
6	21	9	31	9	31	5	17	2614
87	32	82	30	100	37	2	1	2620
2 383	25	1 816	19	2 579	28	2 586	28	2621
1 466	31	1 287	28	1 909	41	—	—	2622
27	37	22	30	24	33	—	—	2631
81	49	42	25	43	26	—	—	2631
112	32	115	33	122	35	—	—	2632
4 756	28	3 812	22	5 373	32	3 076	18	26
249	36	198	28	247	35	3	0	2710
1 834	35	1 485	29	1 889	36	—	—	2710
17	40	13	30	13	30	—	—	2713
50	30	36	21	43	26	39	23	2714
293	40	197	27	232	32	4	1	2721
38	31	35	28	50	41	—	—	2723
2 897	27	2 829	26	3 025	28	2 072	19	2730
286	22	323	25	365	28	320	25	2739
3 481	33	3 311	31	3 868	36	22	0	2740
524	37	421	30	476	33	1	0	2751
24	32	26	34	26	34	—	—	2752
9 693	31	8 874	28	10 234	33	2 461	8	27
6 657	34	5 471	28	7 306	38	—	—	2811
273	28	261	26	278	28	177	18	2811
450	22	402	19	637	31	589	28	2821
10	22	12	27	16	36	7	16	2831
93	29	67	21	120	37	44	14	2840

Kenn- ziffer	Ausbildungsberuf  Berufsgruppe  Berufsbereich	Ausbil- dungs- bereich	Regu- läre Ausbil- dungs- dauer ... Monate	Auszubildende					
				zusammen		männlich		weiblich	
				Anzahl	in o/o der Aus- zubil- denden insgesamt	Anzahl	in % von Sp. 1	Anzahl	in % von Sp. 1
				1	2	3	4	5	6
2840	Feinmechaniker/-in	Hw	42	353	0,8	341	97	12	3
2843	Chirurgiemechaniker/-in	IH	42	8	0	6	x	2	x
2845	Büchsenmacher/-in	Hw	42	38	0,1	38	100	—	—
2849	Orthopädiemechaniker/-in	Hw	42	209	0,5	198	95	11	5
2850	Kälteanlagenbauer/-in <sup>7)</sup>	Hw	42	215	0,5	215	100	—	—
2850	Mechaniker/-in	IH	42	1 028	2,3	958	93	70	7
2850	Mechaniker/-in (Nähmaschinen- und Zweiradmechaniker/-in)	Hw	42	940	2,1	912	97	28	3
2852	Büromaschinenmechaniker/-in	Hw	42	641	1,5	626	98	15	2
2859	Gerätezusammensetzer/-in	IH	18	45	0,1	35	78	10	22
2859	Maschinenzusammensetzer/-in	IH	18	45	0,1	45	100	—	—
2859	Teilezurichter/-in	IH	24	1 315	3,0	1 273	97	42	3
2865	Uhrmacher/-in	Hw	36	179	0,4	119	66	60	34
28	Mechaniker zusammen	x	x	27 886	63,3	27 458	98	428	2
2910	Werkzeugmacher/-in	IH	42	5 759	13,1	5 636	98	123	2
2910	Werkzeugmacher/-in	Hw	42	640	1,5	630	98	10	2
2912	Stahlformenbauer/-in	IH	42	388	0,9	385	99	3	1
2915	Prägewalzengraveur/-in	IH	42	6	0	6	x	—	—
2915	Stahlgraveur/-in	IH	42	26	0,1	22	85	4	15
29	Werkzeugmacher zusammen	x	x	6 819	15,5	6 679	98	140	2
3011	Gürtler/-in	IH	36	37	0,1	33	89	4	11
3011	Gürtler/-in und Metalldrücker/-in	Hw	36	40	0,1	37	93	3	8
3013	Scherenmonteur/-in	IH	36	25	0,1	16	64	9	36
3021	Goldschmied/-in	Hw	42	592	1,3	215	36	377	64
3021	Goldschmied/-in	IH	36	4	0	2	x	2	x
3021	Silberschmied/-in	Hw	42	9	0	6	x	3	x
3031	Zahntechniker/-in	Hw	42	3 715	8,4	2 060	55	1 655	45
3041	Augenoptiker/-in	Hw	36	1 387	3,2	619	45	768	55
3051	Klavierbauer/-in	IH	42	17	0	15	x	2	x
3051	Klavier- und Cembalobauer/-in	Hw	42	48	0,1	41	85	7	15
3052	Orgelbauer/-in	IH	42	20	0	20	x	—	—
3052	Orgel- und Harmoniumbauer/-in	Hw	42	58	0,1	55	95	3	5
3053	Metallblasinstrumenten- und Schlagzeugmacher/-in	Hw	36	18	0	18	x	—	—
3054	Geigenbauer/-in	Hw	36	4	0	4	x	—	—
3054	Zupfinstrumentenmacher/-in	Hw	36	1	0	1	x	—	—
30	Metallfeinbauer und zugeordnete Berufe zusammen	x	x	5 975	13,6	3 142	53	2 833	47
3110	Elektroanlageninstallateur/-in <sup>1)</sup>	IH	24	5 137	11,7	5 073	99	64	1
3110	Elektroinstallateur/-in	Hw	42	14 671	33,3	14 602	100	69	0
3110	Energieanlagenelektroniker/-in <sup>2)</sup>	IH	42	5 660	12,9	5 621	99	39	1
3114	Kraftfahrzeugelektriker/-in	Hw	36	1 231	2,8	1 226	100	5	0
3120	Fernmeldeelektroniker/-in <sup>2)</sup>	IH	42	471	1,1	463	98	8	2
3120	Fernmeldehandwerker/-in	ÖD	36	2 880	6,5	2 760	96	120	4
3120	Fernmeldeinstallateur/-in <sup>1)</sup>	IH	24	592	1,3	585	99	7	1
3120	Fernmeldemechaniker/-in	Hw	42	131	0,3	130	99	1	1
3130	Elektromaschinenbauer/-in	Hw	42	832	1,9	817	98	15	2
3130	Elektromaschinenmonteur/-in <sup>2)</sup>	IH	36	99	0,2	97	98	2	2
3133	Elektromaschinenwickler/-in <sup>1)</sup>	IH	24	96	0,2	92	96	4	4
3140	Elektrogerätemechaniker/-in <sup>1)</sup>	IH	24	663	1,5	633	95	30	5
3141	Elektromechaniker/-in	Hw	42	504	1,1	490	97	14	3
3142	Energiegeräteelektroniker/-in <sup>2)</sup>	IH	42	594	1,3	569	96	25	4
3142	Energiegeräteelektroniker/-in <sup>2)8)</sup>	Hw	42	2	0	2	x	—	—
3142	Feingeräteelektroniker/-in <sup>2)</sup>	IH	42	161	0,4	156	97	5	3
3143	Informationselektroniker/-in <sup>2)</sup>	IH	42	638	1,4	627	98	11	2
3143	Nachrichtengerätemechaniker/-in <sup>1)</sup>	IH	24	831	1,9	789	95	42	5
3151	Radio- und Fernsehtechniker/-in	Hw	42	3 601	8,2	3 556	99	45	1
3153	Funkelektroniker/-in <sup>2)</sup>	IH	42	79	0,2	76	96	3	4
3159	Hörgeräteakustiker/-in <sup>7)</sup>	Hw	36	95	0,2	49	52	46	48
31	Elektriker zusammen	x	x	38 968	88,5	38 413	99	555	1
3314	Textilmaschinenführer/-in -Spinnerei <sup>1)</sup>	IH	24	120	0,3	89	74	31	26
3316	Textilmechaniker/-in -Spinnerei <sup>2)</sup>	IH	36	10	0	10	x	—	—
33	Spinnberufe zusammen	x	x	130	0,3	99	76	31	24

## nach Ausbildungsberufen und Ausbildungsjahren

Davon im ... Ausbildungsjahr								Kenn- ziffer
1.		2.		3.		4.		
Anzahl	in % von Sp. 1	Anzahl	in % von Sp. 1	Anzahl	in % von Sp. 1	Anzahl	in % von Sp. 1	
7	8	9	10	11	12	13	14	
107	30	77	22	82	23	87	25	2840
1	x	1	x	3	x	3	x	2843
13	34	6	16	8	21	11	29	2845
59	28	51	24	54	26	45	22	2849
74	34	60	28	44	20	37	17	2850
294	29	280	27	276	27	178	17	2850
240	26	232	25	253	27	215	23	2850
139	22	134	21	204	32	164	26	2852
20	44	25	56	—	—	—	—	2859
24	53	21	47	—	—	—	—	2859
773	59	524	40	18	1	—	—	2859
55	31	59	33	65	36	—	—	2865
9 282	33	7 683	28	9 364	34	1 557	6	28
1 473	26	1 494	26	1 662	29	1 130	20	2910
174	27	134	21	178	28	154	24	2910
109	28	96	25	105	27	78	20	2912
3	x	—	—	1	x	2	x	2915
7	27	6	23	7	27	6	23	2915
1 766	26	1 730	25	1 953	29	1 370	20	29
17	46	11	30	9	24	—	—	3011
15	38	10	25	15	38	—	—	3011
7	28	6	24	12	48	—	—	3013
160	27	158	27	138	23	136	23	3021
1	x	1	x	2	x	—	—	3021
3	x	2	x	1	x	3	x	3021
975	26	939	25	999	27	802	22	3031
432	31	462	33	493	36	—	—	3041
2	x	8	x	5	x	2	x	3051
7	15	19	40	14	29	8	17	3051
4	x	4	x	7	x	5	x	3052
9	16	15	26	15	26	19	33	3052
3	x	10	x	5	x	—	—	3053
2	x	1	x	1	x	—	—	3054
—	—	—	—	1	x	—	—	3054
1 637	27	1 646	28	1 717	29	975	16	30
2 393	47	2 728	53	15	0	1	0	3110
3 294	22	3 363	23	4 137	28	3 877	26	3110
528	9	462	8	2 564	45	2 106	37	3110
389	32	360	29	482	39	—	—	3114
9	2	6	1	226	48	230	49	3120
889	31	986	34	985	34	20	1	3120
299	51	293	49	—	—	—	—	3120
30	23	32	24	40	31	29	22	3120
186	22	199	24	247	30	200	24	3130
23	23	26	26	46	46	4	4	3130
41	43	54	56	1	1	—	—	3133
309	47	350	53	4	1	—	—	3140
125	25	141	28	123	24	115	23	3141
41	7	46	8	274	46	233	39	3142
2	x	—	—	—	—	—	—	3142
24	15	20	12	71	44	46	29	3142
37	6	53	8	305	48	243	38	3143
428	52	399	48	4	0	—	—	3143
874	24	956	27	892	25	879	24	3151
7	9	1	1	30	38	41	52	3153
28	29	28	29	39	41	—	—	3159
9 956	26	10 503	27	10 485	27	8 024	21	31
72	60	48	40	—	—	—	—	3314
—	—	—	—	10	x	—	—	3316
72	55	48	37	10	8	—	—	33

Kenn- ziffer	Ausbildungsberuf Berufsgruppe Berufsbereich	Ausbil- dungs- bereich	Regu- läre Ausbil- dungs- dauer ... Monate	Auszubildende					
				zusammen		männlich		weiblich	
				Anzahl	in o/oo der Aus- zubil- denden insgesamt	Anzahl	in % von Sp. 1	Anzahl	in % von Sp. 1
				1	2	3	4	5	6
3421	Textilmaschinenführer/-in -Weberei <sup>1)8)</sup>	Hw	24	1	0	1	x	—	—
3421	Textilmaschinenführer/-in -Weberei <sup>1)</sup>	IH	24	352	0,8	294	84	58	16
3421	Textilmechaniker/-in -Bandweberei <sup>2)</sup>	IH	36	11	0	8	x	3	x
3422	Weber/-in	Hw	36	9	0	—	—	9	x
3424	Textilstopfer/-in	IH	24	55	0,1	—	—	55	100
3426	Textilmechaniker/-in -Weberei <sup>2)</sup>	IH	36	58	0,1	57	98	1	2
3441	Textilmaschinenführer/-in -Maschinenindustrie <sup>1)</sup>	IH	24	37	0,1	34	92	3	8
3442	Stricker/-in	Hw	36	10	0	3	x	7	x
3446	Textilmechaniker/-in -Ketten- und Raschelwirkerei <sup>2)</sup>	IH	36	4	0	4	x	—	—
3446	Textilmechaniker/-in -Strickerei und Wirkerei <sup>2)</sup>	IH	36	12	0	11	x	1	x
3446	Textilmechaniker/-in -Strumpf- und Feinstrumpfundstrickerei <sup>2)</sup>	IH	36	6	0	6	x	—	—
3469	Schmucktextilienhersteller/-in	IH	36	22	0	6	x	16	x
34	Textilhersteller zusammen	x	x	577	1,3	424	73	153	27
3510	Bekleidungsschneider/-in <sup>3)</sup>	IH	36	462	1,0	23	5	439	95
3511	Herrenschneider/-in <sup>7)</sup>	Hw	36	185	0,4	34	18	151	82
3512	Damenschneider/-in <sup>7)</sup>	Hw	36	648	1,5	9	1	639	99
3520	Bekleidungsnaher/-in <sup>1)</sup>	IH	12	1 042	2,4	30	3	1 012	97
3520	Bekleidungsfertiger/-in <sup>2)</sup>	IH	24	1 249	2,8	24	2	1 225	98
3532	Wäscheschneider/-in <sup>7)</sup>	Hw	36	7	0	—	—	7	x
3541	Sticker/-in	Hw	36	53	0,1	1	2	52	98
3544	Tapisserist/-in	IH	36	3	0	—	—	3	x
3551	Modist/-in	Hw	36	79	0,2	—	—	79	100
3552	Hut- und Mützenmacher/-in	Hw	36	2	0	2	x	—	—
3561	Krawattennahe/-in	IH	18	1	0	—	—	1	x
3563	Zeltmacher/-in <sup>5)</sup>	IH	36	8	0	5	x	3	x
3563	Kunststoff- und Schwergewebe- konfektionär/-in	IH	36	19	0	15	x	4	x
35	Textilverarbeiter zusammen	x	x	3 758	8,5	143	4	3 615	96
3610	Textilveredler/-in -Färberei <sup>2)</sup>	IH	36	42	0,1	37	88	5	12
3620	Textilmaschinenführer/-in -Veredlung <sup>1)</sup>	IH	24	165	0,4	147	89	18	11
3622	Textilveredler/-in -Appretur <sup>2)</sup>	IH	36	17	0	14	x	3	x
3622	Textilveredler/-in -Beschichtung <sup>2)</sup>	IH	36	1	0	1	x	—	—
36	Textilveredler zusammen	x	x	225	0,5	199	88	26	12
3711	Gerber/-in <sup>7)</sup>	IH	36	41	0,1	37	90	4	10
3720	Schuhmacher/-in	Hw	36	138	0,3	122	88	16	12
3722	Orthopädienschuhmacher/-in	Hw	36	193	0,4	170	88	23	12
3730	Schuhfertiger/-in	IH	36	91	0,2	64	70	27	30
3735	Schuh- und Lederwarenstepper/-in	IH	24	152	0,3	—	—	152	100
3741	Sattler/-in	IH	36	6	0	6	x	—	—
3741	Sattler/-in	Hw	36	65	0,1	59	91	6	9
3742	Feinsattler/-in	IH	36	2	0	1	x	1	x
3744	Bandagist/-in	Hw	36	127	0,3	67	53	60	47
3751	Feintäschner/-in	Hw	36	4	0	1	x	3	x
3751	Täschner/-in	IH	36	21	0	10	x	11	x
3781	Rauchwarenzurichter <sup>5)</sup>	IH	36	4	0	4	x	—	—
3782	Pelzwerker/-in <sup>1)</sup>	IH	24	1	0	—	—	1	x
3782	Pelzwerker/-in <sup>1)8)</sup>	Hw	24	38	0,1	1	3	37	97
3782	Kürschner/-in <sup>2)</sup>	IH	36	4	0	—	—	4	x
3782	Kürschner/-in	Hw	36	162	0,4	62	38	100	62
37	Lederhersteller, Leder- und Fellverarbeiter zusammen	x	x	1 049	2,4	604	58	445	42
3911	Bäcker/-in	Hw	36	6 563	14,9	5 912	90	651	10
3920	Konditor/-in	Hw	36	2 633	6,0	1 484	56	1 149	44
39	Back-, Konditorwarenhersteller zusammen	x	x	9 196	20,9	7 396	80	1 800	20



## nach Ausbildungsberufen und Ausbildungsjahren

Davon im ... Ausbildungsjahr								Kenn- ziffer
1.		2.		3.		4.		
Anzahl	in % von Sp. 1	Anzahl	in % von Sp. 1	Anzahl	in % von Sp. 1	Anzahl	in % von Sp. 1	
7	8	9	10	11	12	13	14	
—	—	1	x	—	—	—	—	3421
206	59	146	41	—	—	—	—	3421
1	x	3	x	7	x	—	—	3421
4	x	3	x	2	x	—	—	3422
29	53	26	47	—	—	—	—	3424
2	3	3	5	53	91	—	—	3426
21	57	16	43	—	—	—	—	3441
5	x	3	x	2	x	—	—	3442
—	—	—	—	4	x	—	—	3446
7	x	1	x	4	x	—	—	3446
—	—	—	—	6	x	—	—	3446
14	x	5	x	3	x	—	—	3469
289	50	207	36	81	14	—	—	34
24	5	47	10	389	84	2	0	3510
85	46	44	24	56	30	—	—	3511
211	33	215	33	222	34	—	—	3512
1 019	98	23	2	—	—	—	—	3520
371	30	853	68	25	2	—	—	3520
2	x	1	x	4	x	—	—	3532
15	28	22	42	16	30	—	—	3541
1	x	1	x	1	x	—	—	3544
33	42	21	27	25	32	—	—	3551
1	x	—	—	1	x	—	—	3552
1	x	—	—	—	—	—	—	3561
—	—	—	—	8	x	—	—	3563
12	x	6	x	1	x	—	—	3563
1 775	47	1 233	33	748	20	2	0	35
12	29	3	7	27	64	—	—	3610
99	60	63	38	3	2	—	—	3620
—	—	1	x	16	x	—	—	3622
—	—	—	—	1	x	—	—	3628
111	49	67	30	47	21	—	—	36
19	46	8	20	14	34	—	—	3711
61	44	30	22	47	34	—	—	3720
63	33	62	32	68	35	—	—	3722
36	40	19	21	36	40	—	—	3730
77	51	75	49	—	—	—	—	3735
—	—	3	x	3	x	—	—	3741
22	34	16	25	27	42	—	—	3741
2	x	—	—	—	—	—	—	3742
41	32	39	31	47	37	—	—	3744
2	x	2	x	—	—	—	—	3751
8	x	6	x	7	x	—	—	3751
—	—	3	x	1	x	—	—	3781
—	—	1	x	—	—	—	—	3782
18	47	20	53	—	—	—	—	3782
3	x	1	x	—	—	—	—	3782
45	28	49	30	68	42	—	—	3782
397	38	334	32	318	30	—	—	37
2 697	41	1 666	25	2 200	34	—	—	3911
979	37	759	29	895	34	—	—	3920
3 676	40	2 425	26	3 095	34	—	—	39

Noch: 3. Auszubildende<sup>11)</sup> am 31. 12. 1982

Kenn- ziffer	Ausbildungsberuf  Berufsgruppe  Berufsbereich	Ausbil- dungs- bereich	Regu- läre Ausbil- dungs- dauer ... Monate	Auszubildende					
				zusammen		männlich		weiblich	
				Anzahl	in o/oo der Aus- zubil- denden insgesamt	Anzahl	in % von Sp. 1	Anzahl	in % von Sp. 1
				1	2	3	4	5	6
4010	Fleischer/-in	IH	36	330	0,7	261	79	69	21
4010	Fleischer/-in	Hw	36	4 213	9,6	4 082	97	131	3
40	Fleisch-, Fischverarbeiter zusammen	x	x	4 543	10,3	4 343	96	200	4
4110	Koch/Köchin	IH	36	4 224	9,6	3 480	82	744	18
4121	Obst- und Gemüsekonservierer/-in	IH	36	3	0	2	x	1	x
41	Speisenbereiter zusammen	x	x	4 227	9,6	3 482	82	745	18
4220	Brauer/-in und Mälzer/-in <sup>7)</sup>	IH	36	168	0,4	162	96	6	4
4220	Brauer/-in und Mälzer/-in <sup>7)</sup>	Hw	36	2	0	2	x	—	—
4231	Brenner/-in	IH	36	4	0	4	x	—	—
4231	Destillatbrenner/-in <sup>5)</sup>	IH	36	2	0	2	x	—	—
4231	Destillateur/-in <sup>7)</sup>	IH	36	6	0	6	x	—	—
4239	Süßmostler/-in	IH	36	7	0	7	x	—	—
42	Getränke-, Genußmittelhersteller zusammen	x	x	189	0,4	183	97	6	3
4311	Molkereifachmann/-frau	Lw	36	105	0,2	101	96	4	4
4321	Müller/-in	IH	36	26	0,1	26	100	—	—
4321	Müller/-in	Hw	36	18	0	18	x	—	—
4329	Fachkraft für Lebensmitteltechnik <sup>52)</sup>	IH	36	53	0,1	44	83	9	17
4332	Konfektmacher/-in <sup>5)</sup>	IH	36	1	0	1	x	—	—
4333	Bonbonmacher/-in <sup>5)</sup>	IH	36	1	0	1	x	—	—
4334	Fachkraft für Süßwarentechnik	IH	36	42	0,1	25	60	17	40
43	Übrige Ernährungsberufe zusammen	x	x	246	0,6	216	88	30	12
4410	Hochbaufacharbeiter <sup>1)8)</sup>	Hw	24	37	0,1	37	100	—	—
4410	Hochbaufacharbeiter <sup>1)</sup>	IH	24	129	0,3	129	100	—	—
4410	Maurer <sup>2)</sup>	IH	33	782	1,8	782	100	—	—
4410	Maurer <sup>45)</sup>	Hw	33	8 086	18,4	8 080	100	6	0
4413	Feuerungs- und Schornsteinbauer <sup>2)</sup>	IH	33	32	0,1	32	100	—	—
4413	Feuerungs- und Schornsteinbauer <sup>45)</sup>	Hw	33	1	0	1	x	—	—
4420	Beton- und Stahlbetonbauer <sup>2)</sup>	IH	33	997	2,3	997	100	—	—
4420	Beton- und Stahlbetonbauer <sup>45)</sup>	Hw	33	623	1,4	623	100	—	—
44	Maurer, Betonbauer zusammen	x	x	10 687	24,3	10 681	100	6	0
4511	Ausbaufacharbeiter <sup>1)</sup>	IH	24	119	0,3	119	100	—	—
4511	Zimmerer <sup>2)</sup>	IH	33	58	0,1	58	100	—	—
4511	Zimmerer <sup>45)</sup>	Hw	33	1 388	3,2	1 383	100	5	0
4520	Dachdecker <sup>7)</sup>	Hw	36	3 573	8,1	3 555	99	18	1
45	Zimmerer, Dachdecker, Gerüstbauer zusammen	x	x	5 138	11,7	5 115	100	23	0
4620	Straßenbauer <sup>45)</sup>	Hw	33	503	1,1	502	100	1	0
4620	Straßenbauer <sup>2)</sup>	IH	33	330	0,7	330	100	—	—
4620	Tiefbaufacharbeiter <sup>1)</sup>	IH	24	277	0,6	277	100	—	—
4620	Tiefbaufacharbeiter <sup>1)8)</sup>	Hw	24	6	0	6	x	—	—
4630	Gleisbauer <sup>2)</sup>	IH	33	103	0,2	103	100	—	—
4652	Wasserbauwerker	ÖD	36	53	0,1	53	100	—	—
4662	Brunnenbauer <sup>2)</sup>	IH	33	2	0	2	x	—	—
4662	Brunnenbauer	Hw	33	6	0	6	x	—	—
4663	Kanalbauer <sup>2)</sup>	IH	33	61	0,1	61	100	—	—
4663	Kanalbauer <sup>2)8)</sup>	Hw	33	4	0	4	x	—	—
46	Straßen-, Tiefbauer zusammen	x	x	1 345	3,1	1 344	100	1	0
4811	Stukkateur <sup>45)</sup>	Hw	33	614	1,4	609	99	5	1
4820	Isolierer/-in im Bereich der Industrie	IH	36	397	0,9	397	100	—	—
4820	Klebeabdichter	IH	24	1	0	1	x	—	—
4820	Wärme-, Kälte- und Schallschutzisolierer (Isoliermonteur)	Hw	33	155	0,4	154	99	1	1
4821	Trockenbaumonteur <sup>2)</sup>	IH	33	90	0,2	90	100	—	—
4830	Fliesen-, Platten- und Mosaikleger <sup>45)</sup>	Hw	33	882	2,0	877	99	5	1
4840	Kachelofen- und Luftheizungsbauer	Hw	36	49	0,1	48	98	1	2
4850	Glaser/-in	Hw	36	475	1,1	434	91	41	9
4861	Estrichleger <sup>45)</sup>	Hw	33	44	0,1	44	100	—	—
48	Bauausstatter zusammen	x	x	2 707	6,1	2 654	98	53	2

## nach Ausbildungsberufen und Ausbildungsjahren

Davon im ... Ausbildungsjahr								Kenn- ziffer
1.		2.		3.		4.		
Anzahl	in % von Sp. 1	Anzahl	in % von Sp. 1	Anzahl	in % von Sp. 1	Anzahl	in % von Sp. 1	
7	8	9	10	11	12	13	14	
148	45	69	21	112	34	1	0	4010
1 812	43	921	22	1 480	35	—	—	4010
1 960	43	990	22	1 592	35	1	0	40
1 397	33	1 433	34	1 385	33	9	0	4110
3	x	—	—	—	—	—	—	4121
1 400	33	1 433	34	1 385	33	9	0	41
66	39	56	33	46	27	—	—	4220
1	x	1	x	—	—	—	—	4220
3	x	1	x	—	—	—	—	4231
—	—	—	—	2	x	—	—	4231
—	—	2	x	4	x	—	—	4231
4	x	3	x	—	—	—	—	4239
74	39	63	33	52	28	—	—	42
17	16	39	37	49	47	—	—	4311
14	54	7	27	5	19	—	—	4321
10	x	5	x	3	x	—	—	4321
23	43	14	26	16	30	—	—	4329
—	—	—	—	1	x	—	—	4332
—	—	—	—	1	x	—	—	4333
18	43	23	55	1	2	—	—	4334
82	33	88	36	76	31	—	—	43
25	68	11	30	1	3	—	—	4410
56	43	71	55	2	2	—	—	4410
245	31	249	32	287	37	1	0	4410
2 230	28	2 664	33	3 192	39	—	—	4410
16	50	8	25	8	25	—	—	4413
1	x	—	—	—	—	—	—	4413
368	37	325	33	303	30	1	0	4420
203	33	210	34	210	34	—	—	4420
3 144	29	3 538	33	4 003	37	2	0	44
58	49	60	50	1	1	—	—	4511
25	43	16	28	17	29	—	—	4511
418	30	474	34	496	36	—	—	4511
1 438	40	922	26	1 213	34	—	—	4520
1 939	38	1 472	29	1 727	34	—	—	45
178	35	137	27	188	37	—	—	4620
100	30	101	31	128	39	1	0	4620
115	42	148	53	14	5	—	—	4620
5	x	1	x	—	—	—	—	4620
27	26	5	5	71	69	—	—	4630
21	40	16	30	16	30	—	—	4652
—	—	—	—	2	x	—	—	4662
2	x	2	x	2	x	—	—	4662
23	38	23	38	15	25	—	—	4663
4	x	—	—	—	—	—	—	4663
475	35	433	32	436	32	1	0	46
198	32	194	32	222	36	—	—	4811
144	36	114	29	138	35	1	0	4820
1	x	—	—	—	—	—	—	4820
59	38	41	26	55	35	—	—	4820
40	44	26	29	24	27	—	—	4821
253	29	261	30	368	42	—	—	4830
8	16	20	41	21	43	—	—	4840
165	35	136	29	174	37	—	—	4850
12	27	13	30	19	43	—	—	4861
880	33	805	30	1 021	38	1	0	48

Kenn- ziffer	Ausbildungsberuf  Berufsgruppe  Berufsbereich	Ausbil- dungs- bereich	Regu- läre Ausbil- dungs- dauer ... Monate	Auszubildende					
				zusammen		männlich		weiblich	
				Anzahl	in o/oo der Aus- zubil- denden insgesamt	Anzahl	in % von Sp. 1	Anzahl	in % von Sp. 1
				1	2	3	4	5	6
4910	Raumausstatter/-in	Hw	36	1 123	2,6	750	67	373	33
4913	Parkettleger/-in	Hw	36	98	0,2	95	97	3	3
4920	Polsterer/Polsterin	IH	36	239	0,5	208	87	31	13
4922	Fahrzeuggpolsterer/-polsterin	IH	36	16	0	13	x	3	x
4924	Polster- und Dekorationsnäher/-in	Hw	24	118	0,3	1	1	117	99
49	Raumausstatter, Polsterer zusammen	x	x	1 594	3,6	1 067	67	527	33
5010	Tischler/-in	Hw	36	11 039	25,1	10 411	94	628	6
5010	Holzmechaniker/-in	IH	36	856	1,9	807	94	49	6
5021	Modellbauer/-in	Hw	42	313	0,7	302	96	11	4
5021	Modelltischler/-in	IH	42	345	0,8	331	96	14	4
5033	Böttcher/-in	Hw	36	4	0	4	x	—	—
5041	Bootsbauer/-in	Hw	42	19	0	19	x	—	—
5041	Schiffbauer/-in	Hw	42	7	0	7	x	—	—
5049	Rolladen- und Jalousiebauer/-in	Hw	36	69	0,2	68	99	1	1
50	Tischler, Modellbauer zusammen	x	x	12 652	28,7	11 949	94	703	6
5110	Maler/-in und Lackierer/-in	Hw	36	10 021	22,8	9 059	90	962	10
5121	Lackierer/-in (Holz und Metall)	IH	36	88	0,2	82	93	6	7
5133	Vergolder/-in	Hw	36	19	0	2	x	17	x
5140	Glas- und Porzellanmaler/-in	Hw	36	17	0	10	x	7	x
5141	Keramiker/-in	IH	36	18	0	—	—	18	x
5142	Glasmaler/-in	IH	36	1	0	1	x	—	—
51	Maler, Lackierer und verwandte Berufe zusammen	x	x	10 164	23,1	9 154	90	1 010	10
5223	Handelsfachpacker/-in	IH	24	479	1,1	400	84	79	16
52	Warenprüfer, Versandfertigmacher zusammen	x	x	479	1,1	400	84	79	16
5491	Automateneinrichter/-in	IH	36	316	0,7	311	98	5	2
54	Maschinenisten und zugehörige Berufe zusammen	x	x	316	0,7	311	98	5	2
III	Fertigungsberufe zusammen	x	x	213 647	485,2	198 565	93	15 082	7
6241	Bergvermessungstechniker/-in	IH	36	135	0,3	113	84	22	16
6241	Vermessungstechniker/-in	ÖD	36	1 364	3,1	1 040	76	324	24
62	Techniker zusammen	x	x	1 499	3,4	1 153	77	346	23
6311	Biologielaborant/-in	IH	42	244	0,6	105	43	139	57
6314	Milchwirtschaftlicher/milchwirt- schaftliche Laborant/-in	Lw	36	82	0,2	11	13	71	87
6321	Physiklaborant/-in	IH	42	252	0,6	172	68	80	32
6323	Werkstoffprüfer/-in (Physik)	IH	36	289	0,7	214	74	75	26
6324	Meß- und Regelmechaniker/-in <sup>7)</sup>	IH	42	717	1,6	694	97	23	3
6329	Mathematisch-technischer/ technische Assistent/-in <sup>44)</sup>	IH	30	.	.	.	.	.	.
6330	Chemielaborant/-in	IH	42	2 072	4,7	1 144	55	928	45
6331	Baustoffprüfer/-in	IH	36	44	0,1	38	86	6	14
6331	Stoffprüfer/-in (Chemie) (Glas-, keramische Industrie sowie Steine und Erden)	IH	36	5	0	3	x	2	x
6332	Textillaborant/-in (chemisch-technisch)	IH	42	31	0,1	15	48	16	52
6332	Textillaborant/-in (mechanisch-technologisch)	IH	42	38	0,1	2	5	36	95
6333	Lacklaborant/-in	IH	42	163	0,4	82	50	81	50
6340	Fotolaborant/-in <sup>7)</sup>	IH	24	232	0,5	46	20	186	80
6340	Fotolaborant/-in	Hw	24	117	0,3	16	14	101	86
6343	Filmkopierfertiger/-in	IH	36	2	0	1	x	1	x
6350	Technischer/technische Zeichner/-in	IH	42	4 699	10,7	2 618	56	2 081	44
6350	Technischer/technische Zeichner/-in <sup>8)</sup>	Hw	42	132	0,3	87	66	45	34
6352	Bauzeichner/-in	IH	36	3 115	7,1	1 493	48	1 622	52
6352	Bauzeichner/-in <sup>8)</sup>	Hw	36	11	0	8	x	3	x
6353	Teilzeichner/-in	IH	24	148	0,3	20	14	128	86
6354	Kartograph/-in <sup>7)</sup>	IH	36	11	0	5	x	6	x
6354	Kartograph/-in <sup>7)</sup>	ÖD	36	61	0,1	13	21	48	79
63	Technische Sonderfachkräfte zusammen	x	x	12 465	28,3	6 787	54	5 678	46
IV	Technische Berufe zusammen	x	x	13 964	31,7	7 940	57	6 024	43

## nach Ausbildungsberufen und Ausbildungsjahren

Davon im ... Ausbildungsjahr								Kenn- ziffer
1.		2.		3.		4.		
Anzahl	in % von Sp. 1	Anzahl	in % von Sp. 1	Anzahl	in % von Sp. 1	Anzahl	in % von Sp. 1	
7	8	9	10	11	12	13	14	
356	32	351	31	416	37	—	—	4910
26	27	36	37	36	37	—	—	4913
78	33	53	22	105	44	3	1	4920
8	x	5	x	3	x	—	—	4922
51	43	64	54	3	3	—	—	4924
519	33	509	32	563	35	3	0	49
3 288	30	3 402	31	4 349	39	—	—	5010
269	31	251	29	334	39	2	0	5010
81	26	70	22	79	25	83	27	5021
89	26	87	25	99	29	70	20	5021
3	x	1	x	—	—	—	—	5033
5	x	6	x	5	x	3	x	5041
3	x	3	x	—	—	1	x	5041
22	32	15	22	32	46	—	—	5049
3 760	30	3 835	30	4 898	39	159	1	50
3 704	37	2 555	25	3 762	38	—	—	5110
36	41	26	30	26	30	—	—	5121
7	x	6	x	6	x	—	—	5133
6	x	7	x	4	x	—	—	5140
4	x	8	x	6	x	—	—	5141
—	—	—	—	1	x	—	—	5142
3 757	37	2 602	26	3 805	37	—	—	51
279	58	197	41	3	1	—	—	5223
279	58	197	41	3	1	—	—	52
127	40	83	26	106	34	—	—	5491
127	40	83	26	106	34	—	—	54
67 660	32	59 663	28	68 571	32	17 753	8	III
42	31	48	36	45	33	—	—	6241
447	33	476	35	431	32	10	1	6241
489	33	524	35	476	32	10	1	62
77	32	74	30	73	30	20	8	6311
36	44	30	37	16	20	—	—	6314
82	33	80	32	69	27	21	8	6321
96	33	86	30	107	37	—	—	6323
187	26	215	30	168	23	147	21	6324
583	28	592	29	624	30	273	13	6329
13	30	19	43	12	27	—	—	6330
2	x	2	x	1	x	—	—	6331
9	29	11	35	6	19	5	16	6332
11	29	14	37	8	21	5	13	6332
54	33	47	29	42	26	20	12	6333
113	49	119	51	—	—	—	—	6340
48	41	65	56	4	3	—	—	6340
1	x	1	x	—	—	—	—	6343
1 287	27	1 347	29	1 319	28	746	16	6350
41	31	35	27	37	28	19	14	6350
881	28	1 031	33	1 201	39	2	0	6352
4	x	4	x	3	x	—	—	6352
71	48	75	51	—	—	2	1	6353
5	x	4	x	2	x	—	—	6354
23	38	20	33	17	28	1	2	6354
3 624	29	3 871	31	3 709	30	1 261	10	63
4 113	29	4 395	31	4 185	30	1 271	9	IV

Noch: 3. Auszubildende<sup>11)</sup> am 31. 12. 1982

Kenn- ziffer	Ausbildungsberuf Berufsgruppe Berufsbereich	Ausbil- dungs- bereich	Regu- läre Ausbil- dungs- dauer ... Monate	Auszubildende					
				zusammen		männlich		weiblich	
				Anzahl	in o/oo der Aus- zubil- denden insgesamt	Anzahl	in % von Sp. 1	Anzahl	in % von Sp. 1
				1	2	3	4	5	6
6811	Kaufmann/-frau im Groß- und Außenhandel	IH	36	11 994	27,2	6 793	57	5 201	43
6812	Einzelhandelskaufmann/-frau <sup>2)</sup>	IH	36	10 623	24,1	4 427	42	6 196	58
6820	Verkäufer/-in <sup>1)</sup>	IH	24	21 162	48,1	4 499	21	16 663	79
6821	Verkäufer/-in im Nahrungsmittelhandwerk	Hw	36	9 443	21,4	28	0	9 415	100
6829	Gewerbegehilfe/-gehilfin im Färber- und Chemischreinigerhandwerk <sup>5)</sup>	Hw	24	1	0	—	—	1	x
6831	Kaufmann/-frau im Zeitungs- und Zeitschriftenverlag <sup>5)</sup>	IH	36	60	0,1	25	42	35	58
6831	Verlagskaufmann/-frau	IH	36	261	0,6	106	41	155	59
6832	Buchhändler/-in	IH	36	897	2,0	142	16	755	84
6833	Musikalienhändler/-in	IH	36	75	0,2	32	43	43	57
6841	Drogist/-in	IH	36	864	2,0	35	4	829	96
6851	Apothekenhelfer/-in	S	24	2 871	6,5	—	—	2 871	100
6861	Tankwart/-in	IH	36	1 392	3,2	1 226	88	166	12
68	Warenkaufleute zusammen	x	x	59 643	135,5	17 313	29	42 330	71
6910	Bankkaufmann/-frau	IH	36	13 445	30,5	5 732	43	7 713	57
6940	Versicherungskaufmann/-frau	IH	36	3 049	6,9	1 698	56	1 351	44
69	Bank-, Versicherungskaufleute zusammen	x	x	16 494	37,5	7 430	45	9 064	55
7011	Speditionskaufmann/-frau	IH	36	2 377	5,4	1 459	61	918	39
7013	Schiffahrtskaufmann/-frau	IH	36	18	0	16	x	2	x
7014	Luftverkehrskaufmann/-frau	IH	36	89	0,2	40	45	49	55
7022	Reiseverkehrskaufmann/-frau	IH	36	1 129	2,6	203	18	926	82
7030	Werbekaufmann/-frau	IH	36	166	0,4	52	31	114	69
70	Andere Dienstleistungskaufleute und zugehörige Berufe zusammen	x	x	3 779	8,6	1 770	47	2 009	53
7123	Kaufmann/-frau im Eisenbahn- und Straßenverkehr	IH	36	251	0,6	87	35	164	65
7140	Berufskraftfahrer/-in	IH	24	120	0,3	120	100	—	—
7161	Straßenwärter	ÖD	36	436	1,0	436	100	—	—
71	Berufe des Landverkehrs zusammen	x	x	807	1,8	643	80	164	20
7232	Matrose in der Seeschifffahrt	S	36	5	0	5	x	—	—
7240	Binnenschiffer/-in	IH	36	294	0,7	292	99	2	1
72	Berufe des Wasser- und Luftverkehrs zusammen	x	x	299	0,7	297	99	2	1
7322	Dienstleistungsfachkraft im Postbetrieb	ÖD	36	2 314	5,3	1 496	65	818	35
73	Berufe des Nachrichtenverkehrs zusammen	x	x	2 314	5,3	1 496	65	818	35
7535	Fachgehilfe/-gehilfin in steuer- und wirtschaftsberatenden Berufen	S	36	5 949	13,5	1 297	22	4 652	78
75	Unternehmer, Organisatoren, Wirtschafts- prüfer zusammen	x	x	5 949	13,5	1 297	22	4 652	78
7743	Datenverarbeitungskaufmann/-frau	IH	36	793	1,8	450	57	343	43
77	Rechnungskaufleute, Datenverarbeitungs- fachleute zusammen	x	x	793	1,8	450	57	343	43
7810	Bürogehilfe/-gehilfin	IH	24	6 295	14,3	15	0	6 280	100
7810	Bürokaufmann/-frau	IH	36	10 988	25,0	2 315	21	8 673	79
7810	Bürokaufmann/-frau	Hw	36	3 336	7,6	893	27	2 443	73
7811	Angestellter/Angestellte in der Bundesanstalt für Arbeit	ÖD	36	465	1,1	182	39	283	61
7811	Justizangestellter/-angestellte	ÖD	36	1 898	4,3	186	10	1 712	90
7811	Sozialversicherungsfachangestellter/-angestellte	ÖD	36	2 428	5,5	1 168	48	1 260	52
7811	Verwaltungsfachangestellter/-angestellte <sup>10)</sup>	ÖD	36	2 887	6,6	903	31	1 984	69
7812	Industriekaufmann/-frau	IH	36	17 086	38,8	6 547	38	10 539	62
7813	Rechtsanwalts- und Patentanwalts- gehilfe/-gehilfin	S	36	1	0	—	—	1	x
7813	Rechtsanwaltsgehilfe/-gehilfin	S	30	3 840	8,7	172	4	3 668	96
7813	Rechtsbeistandsgehilfe/-gehilfin	S	30	31	0,1	3	10	28	90

## nach Ausbildungsberufen und Ausbildungsjahren

Davon im ... Ausbildungsjahr								Kenn- ziffer
1.		2.		3.		4.		
Anzahl	in % von Sp. 1	Anzahl	in % von Sp. 1	Anzahl	in % von Sp. 1	Anzahl	in % von Sp. 1	
7	8	9	10	11	12	13	14	
2 768	23	4 307	36	4 896	41	23	0	6811
1 717	16	1 990	19	6 886	65	30	0	6812
10 832	51	10 192	48	138	1	—	—	6820
3 784	40	2 449	26	3 210	34	—	—	6821
—	—	1	x	—	—	—	—	6829
—	—	—	—	60	100	—	—	6831
84	32	131	50	46	18	—	—	6831
253	28	322	36	320	36	2	0	6832
24	32	21	28	30	40	—	—	6833
276	32	269	31	318	37	1	0	6841
1 397	49	1 383	48	91	3	—	—	6851
557	40	355	26	473	34	7	1	6861
21 692	36	21 420	36	16 468	28	63	0	68
3 611	27	5 118	38	4 681	35	35	0	6910
721	24	1 165	38	1 153	38	10	0	6940
4 332	26	6 283	38	5 834	35	45	0	69
618	26	871	37	877	37	11	0	7011
5	x	9	x	4	x	—	—	7013
31	35	29	33	29	33	—	—	7014
317	28	409	36	400	35	3	0	7022
51	31	69	42	46	28	—	—	7030
1 022	27	1 387	37	1 356	36	14	0	70
73	29	73	29	105	42	—	—	7123
68	57	52	43	—	—	—	—	7140
145	33	136	31	155	36	—	—	7161
286	35	261	32	260	32	—	—	71
5	x	—	—	—	—	—	—	7232
95	32	94	32	105	36	—	—	7240
100	33	94	31	105	35	—	—	72
—	—	1 183	51	1 129	49	2	0	7322
—	—	1 183	51	1 129	49	2	0	73
1 704	29	2 089	35	2 048	34	108	2	7535
1 704	29	2 089	35	2 048	34	108	2	75
264	33	268	34	258	33	3	0	7743
264	33	268	34	258	33	3	0	77
2 764	44	3 445	55	86	1	—	—	7810
2 577	23	3 900	35	4 486	41	25	0	7810
916	27	1 234	37	1 186	36	—	—	7810
203	44	131	28	127	27	4	1	7811
162	9	875	46	850	45	11	1	7811
861	35	816	34	729	30	22	1	7811
962	33	939	33	950	33	36	1	7811
3 625	21	6 412	38	6 999	41	50	0	7812
—	—	—	—	1	x	—	—	7813
1 473	38	1 388	36	943	25	36	1	7813
11	35	9	29	9	29	2	6	7813

Kenn- ziffer	Ausbildungsberuf Berufsgruppe Berufsbereich	Ausbil- dungs- bereich	Regu- läre Ausbil- dungs- dauer ... Monate	Auszubildende					
				zusammen		männlich		weiblich	
				Anzahl	in o/oo der Aus- zubil- denden insgesamt	Anzahl	in % von Sp. 1	Anzahl	in % von Sp. 1
				1	2	3	4	5	6
7813	Notargehilfe/-gehilfin	S	30	274	0,6	34	12	240	88
7813	Rechtsanwalts- und Notargehilfe/-gehilfin	S	36	5 145	11,7	317	6	4 828	94
7813	Patentanwaltsgehilfe/-gehilfin	S	30	32	0,1	—	—	32	100
7814	Kaufmann/-frau in der Grundstücks- und Wohnungswirtschaft <sup>7)</sup>	IH	36	393	0,9	170	43	223	57
7822	Stenosekretärin/Büroassistentin- neue Bezeichnung: Bürogehilfe/-gehilfin in der Kommunalverwaltung	ÖD	24	43	0,1	—	—	43	100
78	Bürofach-, Bürohilfskräfte zusammen	x	x	55 142	125,2	12 905	23	42 237	77
8042	Schornsteinfeger/-in	Hw	36	547	1,2	535	98	12	2
80	Sicherheitswahrer zusammen	x	x	547	1,2	535	98	12	2
8232	Assistent/-in an Bibliotheken	ÖD	24	191	0,4	10	5	181	95
82	Publizisten, Dolmetscher, Bibliothekare zusammen	x	x	191	0,4	10	5	181	95
8335	Textilmustergestalter/-in	IH	36	48	0,1	7	15	41	85
8339	Fotogravurzeichner/-in	IH	36	42	0,1	14	33	28	67
8344	Schilder- und Lichtreklamehersteller/-in	Hw	36	295	0,7	221	75	74	25
8362	Schauenstergestalter/-in <sup>5)</sup>	IH	36	464	1,1	119	26	345	74
8362	Schauwerbegestalter/-in	IH	36	786	1,8	197	25	589	75
8370	Fotograf/-in <sup>7)</sup>	Hw	36	596	1,4	278	47	318	53
8382	Pferdewirt/-in	Lw	36	492	1,1	208	42	284	58
83	Künstler und zugeordnete Berufe zusammen	x	x	2 723	6,2	1 044	38	1 679	62
8561	Arzthelfer/-in	S	24	11 566	26,3	3	0	11 563	100
8562	Zahnarzthelfer/-in	S	36	6 745	15,3	2	0	6 743	100
8563	Tierarzthelfer/-in	S	24	317	0,7	5	2	312	98
85	Übrige Gesundheitsdienstberufe zusammen	x	x	18 628	42,3	10	0	18 618	100
8762	Schwimmeistergehilfe/-gehilfin	ÖD	30	345	0,8	197	57	148	43
87	Lehrer zusammen	x	x	345	0,8	197	57	148	43
9011	Friseur/-in	Hw	36	17 966	40,8	733	4	17 233	96
90	Körperpfleger zusammen	x	x	17 966	40,8	733	4	17 233	96
9113	Hotelfachmann/-frau	IH	36	1 747	4,0	101	6	1 646	94
9113	Kaufmannsgehilfe/-gehilfin im Hotel- und Gaststättengewerbe	IH	36	465	1,1	156	34	309	66
9122	Restaurantfachmann/-frau	IH	36	1 074	2,4	612	57	462	43
9122	Kellner/-in <sup>5)</sup>	IH	36	37	0,1	30	81	7	19
9133	Fachgehilfe/-gehilfin im Gastgewerbe	IH	24	250	0,6	28	11	222	89
9133	Hotel- und Gaststättengehilfe/-gehilfin <sup>5)</sup>	IH	36	52	0,1	3	6	49	94
91	Gästebetreuer zusammen	x	x	3 625	8,2	930	26	2 695	74
9211	Hauswirtschaftler/-in	S	36	2 981	6,8	—	—	2 981	100
9211	Hauswirtschaftler/-in <sup>46)</sup>	Lw	36	551	1,3	—	—	551	100
92	Hauswirtschaftliche Berufe zusammen	x	x	3 532	8,0	—	—	3 532	100
9311	Wäscher und Plätter <sup>5)</sup>	Hw	36	13	0	6	x	7	x
9321	Textilreiniger/-in	IH	36	1	0	1	x	—	—
9321	Textilreiniger/-in	Hw	36	52	0,1	27	52	25	48
9322	Färber/-in und Chemischreiniger/-in <sup>5)</sup>	Hw	36	20	0	13	x	7	x
9322	Färber/-in und Chemischreiniger/-in <sup>5)</sup>	IH	36	1	0	—	—	1	x
9342	Gebäudereiniger	Hw	30	542	1,2	475	88	67	12
93	Reinigungsberufe zusammen	x	x	629	1,4	522	83	107	17
V	Dienstleistungsberufe zusammen	x	x	193 406	439,2	47 582	25	145 824	75
	Insgesamt	x	x	440 317	1 000	268 534	61	171 783	39



## nach Ausbildungsberufen und Ausbildungsjahren

Davon im ... Ausbildungsjahr								Kenn- ziffer
1.		2.		3.		4.		
Anzahl	in % von Sp. 1	Anzahl	in % von Sp. 1	Anzahl	in % von Sp. 1	Anzahl	in % von Sp. 1	
7	8	9	10	11	12	13	14	
128	47	134	49	12	4	—	—	7813
1 720	33	1 594	31	1 665	32	166	3	7813
3	9	16	50	10	31	3	9	7813
114	29	160	41	119	30	—	—	7814
22	51	21	49	—	—	—	—	7822
15 541	28	21 074	38	18 172	33	355	1	78
317	58	114	21	116	21	—	—	8042
317	58	114	21	116	21	—	—	80
97	51	94	49	—	—	—	—	8232
97	51	94	49	—	—	—	—	82
15	31	12	25	21	44	—	—	8335
11	26	7	17	24	57	—	—	8339
105	36	98	33	92	31	—	—	8344
—	—	9	2	454	98	1	0	8362
340	43	418	53	28	4	—	—	8362
198	33	208	35	190	32	—	—	8370
64	13	208	42	214	43	6	1	8382
733	27	960	35	1 023	38	7	0	83
5 591	48	5 858	51	115	1	2	0	8561
2 449	36	2 190	32	2 051	30	55	1	8562
157	50	160	50	—	—	—	—	8563
8 197	44	8 208	44	2 166	12	57	0	85
115	33	101	29	129	37	—	—	8762
115	33	101	29	129	37	—	—	87
6 594	37	4 838	27	6 534	36	—	—	9011
6 594	37	4 838	27	6 534	36	—	—	90
640	37	642	37	464	27	1	0	9113
93	20	214	46	158	34	—	—	9113
460	43	357	33	257	24	—	—	9122
—	—	1	3	34	92	2	5	9122
148	59	99	40	3	1	—	—	9133
—	—	1	2	51	98	—	—	9133
1 341	37	1 314	36	967	27	3	0	91
999	34	1 029	35	953	32	—	—	9211
67	12	215	39	264	48	5	1	9211
1 066	30	1 244	35	1 217	34	5	0	92
—	—	4	x	9	x	—	—	9311
1	x	—	—	—	—	—	—	9321
36	69	14	27	2	4	—	—	9321
—	—	9	x	11	x	—	—	9322
—	—	—	—	1	x	—	—	9322
258	48	116	21	168	31	—	—	9342
295	47	143	23	191	30	—	—	93
63 696	33	71 075	37	57 973	30	662	0	V
140 279	32	143 074	32	137 232	31	19 732	4	

4. Auszubildende<sup>11)</sup> am 31. 12. 1982 nach Ausbildungsdauer und

Lfd. Nr.	Reguläre Ausbildungsdauer ... Monate	Anzahl der besetzten Ausbildungsberufe					
			zusammen	männlich	weiblich	Industrie, Handel, u. a.	
						männlich	weiblich
1	12	—	—	—	—	—	—
2	18	3	91	80	11	80	11
3	24	32	28 367	6 217	22 150	6 187	7 273
4	30	7	5 064	881	4 183	—	—
5	33	11	12 331	12 308	23	—	—
6	36	241	270 042	156 665	113 377	68 229	48 113
7	42	54	70 860	64 761	6 099	24 582	3 705
8	Insgesamt	348	386 755	240 912	145 843	99 078	59 102
9	12	—	—	—	—	—	—
10	18	0,9	0,0	0,0	0,0	0,1	0,0
11	24	9,2	7,3	2,6	15,2	6,2	12,3
12	30	2,0	1,3	0,4	2,9	—	—
13	33	3,2	3,2	5,1	0,0	—	—
14	36	69,3	69,8	65,0	77,7	68,9	81,4
15	42	15,5	18,3	26,9	4,2	24,8	6,3
16	Insgesamt	100	100	100	100	100	100

Anmerkung S. 196

5. Auszubildende<sup>11)</sup> mit gestufter Ausbildung am 31. 12. 1982 nach Ausbildungsstufen und Ausbildungsbereichen sowie nach Geschlecht

Ausbildungs- stufe	Anzahl der besetzten Ausbildungs- berufe	Auszubildende								
		zusammen	männlich	weiblich	davon im Ausbildungsbereich					
					Industrie, Handel, u. a.			Handwerk		
					zusammen	männlich	weiblich	zusammen	männlich	weiblich
Anzahl										
1.	19	30 805	12 835	17 970	30 723	12 790	17 933	82	45	37
2.	32	22 295	14 764	7 531	22 289	14 758	7 531	6	6	—
3.	1	462	23	439	462	23	439	—	—	—
Insgesamt	52	53 562	27 622	25 940	53 474	27 571	25 903	88	51	37
Prozent										
1.	36,5	57,5	46,5	69,3	57,5	46,4	69,2	93,2	88,2	100,0
2.	61,5	41,6	53,5	29,0	41,7	53,5	29,1	6,8	11,8	—
3.	1,9	0,9	0,1	1,7	0,9	0,1	1,7	—	—	—
Insgesamt	100	100	100	100	100	100	100	100	100	100

Anmerkung S. 196

## Ausbildungsbereichen sowie nach Geschlecht – ohne Stufenausbildung –

Auszubildende								Lfd. Nr.
davon im Ausbildungsbereich								
Handwerk		Landwirtschaft		öffentlicher Dienst		Sonstige		
männlich	weiblich	männlich	weiblich	männlich	weiblich	männlich	weiblich	
<b>Anzahl</b>								
—	—	—	—	—	—	—	—	1
—	—	—	—	—	—	—	—	2
17	219	—	—	10	224	3	14 434	3
475	67	—	—	197	148	209	3 968	4
12 308	23	—	—	—	—	—	—	5
72 050	36 068	6 523	3 130	8 237	6 549	1 626	19 517	6
40 179	2 394	—	—	—	—	—	—	7
<b>125 029</b>	<b>38 771</b>	<b>6 523</b>	<b>3 130</b>	<b>8 444</b>	<b>6 921</b>	<b>1 838</b>	<b>37 919</b>	<b>8</b>
<b>Prozent</b>								
—	—	—	—	—	—	—	—	9
—	—	—	—	—	—	—	—	10
0,0	0,6	—	—	0,1	3,2	0,2	38,1	11
0,4	0,2	—	—	2,3	2,1	11,4	10,5	12
9,8	0,1	—	—	—	—	—	—	13
57,6	93,0	100,0	100,0	97,5	94,6	88,5	51,5	14
32,1	6,2	—	—	—	—	—	—	15
<b>100</b>	<b>100</b>	<b>100</b>	<b>100</b>	<b>100</b>	<b>100</b>	<b>100</b>	<b>100</b>	<b>16</b>

6. Ausländische Auszubildende<sup>11)</sup> in Industrie, Handel, u. a. am 31. 12. 1982 nach Kammerbezirken und Staatsangehörigkeiten

Kammerbezirk a = Anzahl b = Prozent		Ausländische Auszubildende							
		zusammen	Land der Staatsangehörigkeit						
			Griechenland	Italien	Jugoslawien	Portugal	Spanien	Türkei	Sonstige
Aachen	a	306	11	19	41	8	41	108	78
	b	100	4	6	13	3	13	35	25
Arnsberg	a	114	8	21	7	17	9	31	21
	b	100	7	18	6	15	8	27	18
Bielefeld	a	284	22	21	21	3	31	133	53
	b	100	8	7	7	1	11	47	19
Bochum	a	203	14	19	14	17	10	117	12
	b	100	7	9	7	8	5	58	6
Bonn	a	144	31	12	7	8	17	39	30
	b	100	22	8	5	6	12	27	21
Detmold	a	47	2	7	2	2	2	20	12
	b	100	4	15	4	4	4	43	26
Dortmund	a	605	22	19	22	21	25	464	32
	b	100	4	3	4	3	4	77	5
Duisburg	a	941	15	55	62	6	49	629	125
	b	100	2	6	7	1	5	67	13
Düsseldorf	a	469	55	53	69	10	40	152	90
	b	100	12	11	15	2	9	32	19
Essen	a	369	11	38	30	8	27	212	43
	b	100	3	10	8	2	7	57	12
Hagen	a	298	37	44	27	34	18	120	18
	b	100	12	15	9	11	6	40	6
Köln	a	529	51	127	26	7	51	204	63
	b	100	10	24	5	1	10	39	12
Krefeld	a	373	28	53	30	21	39	141	61
	b	100	8	14	8	6	10	38	16
Münster	a	648	22	31	31	18	43	456	47
	b	100	3	5	5	3	7	70	7
Siegen	a	116	4	17	6	2	25	56	6
	b	100	3	15	5	2	22	48	5
Wuppertal	a	381	25	59	45	21	55	142	34
	b	100	7	15	12	6	14	37	9
<b>Insgesamt</b>	<b>a</b>	<b>5 827</b>	<b>358</b>	<b>595</b>	<b>440</b>	<b>203</b>	<b>482</b>	<b>3 024</b>	<b>725</b>
	<b>b</b>	<b>100</b>	<b>6</b>	<b>10</b>	<b>8</b>	<b>3</b>	<b>8</b>	<b>52</b>	<b>12</b>

7. Ausländische Auszubildende<sup>11)</sup> in Industrie, Handel, u. a. am 31. 12. 1982 nach Kammerbezirken

Kammerbezirk	Ausländische Auszubildende					
	zusammen	davon				in % der Auszubildenden insgesamt
		in gewerblich-technischen Ausbildungsberufen		in kaufmännischen und sonstigen Ausbildungsberufen		
		Anzahl	in % von Sp. 1	Anzahl	in % von Sp. 1	
	1	2	3	4	5	6
Aachen	306	195	63,7	111	36,3	2,6
Arnsberg	114	74	64,9	40	35,1	1,8
Bielefeld	284	181	63,7	103	36,3	1,5
Bochum	203	134	66,0	69	34,0	2,4
Bonn	144	68	47,2	76	52,8	2,2
Detmold	47	23	48,9	24	51,1	1,3
Dortmund	605	532	87,9	73	12,1	3,7
Duisburg	941	797	84,7	144	15,3	5,9
Düsseldorf	469	285	60,8	184	39,2	3,4
Essen	369	268	72,6	101	27,4	2,9
Hagen	298	210	70,5	88	29,5	2,8
Köln	529	318	60,1	211	39,9	2,0
Krefeld	373	220	59,0	153	41,0	2,9
Münster	648	525	81,0	123	19,0	2,1
Siegen	116	94	81,0	22	19,0	1,6
Wuppertal	381	257	67,5	124	32,5	3,9
Insgesamt	5 827	4 181	71,8	1 646	28,2	2,8

Anmerkung S. 196

8. Ausländische Auszubildende<sup>32)</sup> im Handwerk am 31. 12. 1982 nach Kammerbezirken und Staatsangehörigkeiten

Kammerbezirk	a = Anzahl b = Prozent	Auszubildende insgesamt	Ausländische Auszubildende							
			insgesamt		Land der Staatsangehörigkeit					
			Anzahl	in % der Auszubildenden insgesamt	Griechenland	Italien	Jugoslawien	Portugal	Spanien	Türkei
Aachen	a	11 199	163	x	11	10	16	10	10	76
	b	x	100	1,5	6,7	6,1	9,8	6,1	6,1	46,6
Arnsberg	a	11 743	331	x	64	62	17	33	42	75
	b	x	100	2,8	19,3	18,7	5,1	10,0	12,7	22,7
Bielefeld	a	21 530	800	x	87	117	57	38	82	306
	b	x	100	3,7	10,9	14,6	7,1	4,8	10,3	38,3
Dortmund	a	21 748	684	x	106	111	33	48	114	201
	b	x	100	3,1	15,5	16,2	4,8	7,0	16,7	29,4
Düsseldorf	a	46 182	2 313	x	245	347	216	89	257	756
	b	x	100	5,0	10,6	15,0	9,3	3,8	11,1	32,7
Köln	a	22 842	1 202	x	125	187	68	33	60	612
	b	x	100	5,3	10,4	15,6	5,7	2,7	5,0	50,9
Münster	a	28 689	601	x	27	55	27	36	60	306
	b	x	100	2,1	4,5	9,2	4,5	6,0	10,0	50,9
<b>Insgesamt</b>	a	<b>163 933</b>	<b>6 094</b>	<b>x</b>	<b>665</b>	<b>889</b>	<b>434</b>	<b>287</b>	<b>625</b>	<b>2 332</b>
	b	<b>x</b>	<b>100</b>	<b>3,7</b>	<b>10,9</b>	<b>14,6</b>	<b>7,1</b>	<b>4,7</b>	<b>10,3</b>	<b>38,3</b>

Anmerkung S. 196

**9. Ausländische Auszubildende<sup>11)</sup> im öffentlichen Dienst am 31. 12. 1982 nach Ausbildungsberufen und Staatsangehörigkeiten**

Berufs- klasse	Ausbildungsberuf	Ausländische Auszubildende								
		zu- sammen	in % der Auszu- bildenden je Aus- bildungs- beruf	Land der Staatsangehörigkeit						
				Griechen- land	Italien	Jugo- slawien	Portugal	Spanien	Turkei	Sonstige
3120	Fernmeldehandwerker/-in	27	0,9	3	3	4	1	3	5	8
4652	Wasserbauwerker	—	—	—	—	—	—	—	—	—
6241	Vermessungstechniker/-in	8	0,6	—	2	2	—	—	1	3
6354	Kartograph/-in	—	—	—	—	—	—	—	—	—
7161	Straßenwärter	2	0,5	—	1	—	—	—	1	—
7322	Dienstleistungsfachkraft im Postbetrieb	17	0,7	3	2	2	—	4	1	5
7811	Angestellter/Angestellte in der Bundesanstalt für Arbeit	1	0,2	—	—	—	—	—	1	—
7811	Justizangestellter/-angestellte	11	0,6	2	1	1	—	—	3	4
7811	Sozialversicherungsfach- angestellter/-angestellte	4	0,2	1	—	—	—	1	1	1
7811	Verwaltungsfachangestellter/- angestellte	22	0,8	2	6	1	—	1	9	3
7822	Bürohilfe/-gehilfin in der Kommunalverwaltung	2	4,7	1	—	—	—	—	—	1
8232	Assistent/-in an Bibliotheken	2	1,0	—	—	—	—	—	2	—
8762	Schwimmeistergehilfe/-gehilfin	—	—	—	—	—	—	—	—	—
	<b>Insgesamt</b>	<b>96</b>	<b>0,6</b>	<b>12</b>	<b>15</b>	<b>10</b>	<b>1</b>	<b>9</b>	<b>24</b>	<b>25</b>

Anmerkung S. 196

**10. Auszubildende<sup>11)</sup> in Industrie, Handel, u. a. am 31. 12. 1982 nach schulischen Vorbildungen**

Tätigkeitsschwerpunkt  a = Anzahl b = Prozent		Auszubildende									
		zu- sammen	davon							sonstige <sup>49)</sup>	ohne Angabe <sup>50)</sup>
			ohne Haupt- schulab- schluß	mit				sonstigem beruflichem Vollzeit- abschluß			
				Haupt- schulab- schluß	Fachober- schulreife	Hochschul- oder Fachhoch- schulreife	Berufs- grund- schuljahr				
gewerblich- technisch	a	86 914	6 695	35 278	28 852	3 162	2 286	5 450	3 733	1 458	
	b	100	7,7	40,6	33,2	3,6	2,6	6,3	4,3	1,7	
kaufmännisch	a	108 716	2 081	27 198	33 578	20 371	1 548	18 043	4 779	1 118	
	b	100	1,9	25,0	30,9	18,7	1,4	16,6	4,4	1,0	
Insgesamt <sup>51)</sup>	a	195 630	8 776	62 476	62 430	23 533	3 834	23 493	8 512	2 576	
	b	100	4,5	31,9	31,9	12,0	2,0	12,0	4,4	1,3	

Anmerkungen S. 196

11. Auszubildende<sup>11)</sup> am 31. 12. 1982 nach den 25 am stärksten besetzten Ausbildungsberufen

Rang- ziffer 1982	Berufs- klasse	Ausbildungsberuf	Reguläre Ausbildungs- dauer ... Monate	Ausbil- dungs- bereich	Rang- ziffer 1981 <sup>12)</sup>	Auszubildende		In % der Auszubildenden insgesamt	
						1982	1981	1982	1981
1	6820	Verkäufer/-in <sup>1)</sup>	24	IH	1	21 162	22 879	4,8	5,2
2	2811	Kraftfahrzeugschlosser/-in (Instandsetzung), Kraftfahrzeugmechaniker/-in	42 bzw. 36	IH/Hw	2	20 423	21 453	4,6	4,9
3	9011	Friseur/-in	36	Hw	3	17 966	18 296	4,1	4,1
4	7812	Industriekaufmann/-frau	36	IH	4	17 086	17 738	3,9	4,0
5	3110	Elektroinstallateur/-in	42	Hw	5	14 671	14 893	3,3	3,4
x	x	Zusammen 1 – 5	x	x	x	91 308	x	20,7	x
6	7810	Bürokaufmann/-frau	36	IH/Hw	6	14 324	14 705	3,3	3,3
7	6910	Bankkaufmann/-frau	36	IH	7	13 445	12 868	3,1	2,9
8	2730/ 2739	Maschinenschlosser/-in, Maschinenbauer/-in (Mühlenbauer/-in)	42	IH/Hw	9	12 117	12 012	2,8	2,7
9	6811	Kaufmann/-frau im Groß- und Außenhandel	36	IH	8	11 994	12 464	2,7	2,8
10	8561	Arzthelfer/-in	24	S	10	11 566	11 604	2,6	2,6
x	x	Zusammen 6 – 10	x	x	x	63 446	x	14,4	x
11	5010	Tischler/-in	36	Hw	12	11 039	11 232	2,5	2,5
12	2740	Betriebsschlosser/-in	36	IH	13	10 682	10 420	2,4	2,4
13	6812	Einzelhandelskaufmann/-frau <sup>2)</sup>	36	IH	11	10 623	11 501	2,4	2,6
14	5110	Maler/-in und Lackierer/-in	36	Hw	14	10 021	10 307	2,3	2,3
15	6821	Verkäufer/-in im Nahrungsmittelhandwerk	36	Hw	17	9 443	9 275	2,1	2,1
x	x	Zusammen 11 – 15	x	x	x	51 808	x	11,8	x
16	2621	Gas- und Wasserinstallateur/-in	42	Hw	16	9 364	9 506	2,1	2,2
17	7813	Rechtsanwaltsgehilfe/-gehilfin, Rechtsanwalts- und Notargehilfe/ -gehilfin, Rechtsanwalts- und Patentanwaltsgehilfe/-gehilfin	30 bzw. 36	S	18	8 986	8 766	2,0	2,0
18	4410	Maurer <sup>2)</sup> , Maurer	33	IH/Hw	15	8 868	10 270	2,0	2,3
19	8562	Zahnarzthelfer/-in	36	S	19	6 745	6 475	1,5	1,5
20	3911	Bäcker/-in	36	Hw	22	6 563	6 143	1,5	1,4
x	x	Zusammen 16 – 20	x	x	x	40 526	x	9,2	x
21	2910	Werkzeugmacher/-in	42	IH/Hw	20	6 399	6 357	1,5	1,4
22	7810	Bürogehilfe/-gehilfin	24	IH	21	6 295	6 145	1,4	1,4
23	7535	Fachgehilfe/-gehilfin in steuer- und wirtschafts- beratenden Berufen	36	S	24	5 949	5 808	1,4	1,3
24	2710	Bauschlosser/-in, Schlosser/-in	36	IH/Hw	23	5 905	5 899	1,3	1,3
25	3110	Energieanlageelektroniker/-in <sup>2)</sup>	42	IH	—	5 660	4 823	1,3	1,1
x	x	Zusammen 21 – 25	x	x	x	30 208	x	6,9	x
x	x	Insgesamt 1 – 25	x	x	x	277 296	x	63,0	x

**12. Männliche Auszubildende<sup>11)</sup> am 31. 12. 1982 nach den 25 am stärksten besetzten Ausbildungsberufen**

Rang- ziffer 1982	Berufs- klasse	Ausbildungsberuf	Reguläre Ausbildungs- dauer ... Monate	Ausbil- dungs- bereich	Rang- ziffer 1981 <sup>12)</sup>	Auszubildende		In % der männlichen Auszubildenden insgesamt	
						1982	1981	1982	1981
1	2811	Kraftfahrzeugschlosser (Instandsetzung), Kraft- fahrzeugmechaniker	42 bzw. 36	IH/Hw	1	20 260	21 301	7,5	7,9
2	3110	Elektroinstallateur	42	Hw	2	14 602	14 837	5,4	5,5
3	2730	Maschinenschlosser, Maschinenbauer (Mühlenbauer)	42	IH/Hw	4	12 038	11 945	4,5	4,4
4	2740	Betriebsschlosser	36	IH	5	10 641	10 385	4,0	3,8
5	5010	Tischler	36	Hw	3	10 411	10 694	3,9	3,9
x	x	Zusammen 1 — 5	x	x	x	67 952	x	25,3	x
6	2621	Gas- und Wasserinstallateur	42	Hw	7	9 322	9 472	3,5	3,5
7	5110	Maler und Lackierer	36	Hw	8	9 059	9 443	3,4	3,5
8	4410	Maurer <sup>2)</sup> , Maurer	33	IH/Hw	6	8 862	10 265	3,3	3,8
9	6811	Kaufmann im Groß- und Außenhandel	36	IH	9	6 793	7 065	2,5	2,6
10	7812	Industriekaufmann	36	IH	10	6 547	6 954	2,4	2,6
x	x	Zusammen 6 — 10	x	x	x	40 583	x	15,1	x
11	2910	Werkzeugmacher	42	IH/Hw	11	6 266	6 227	2,3	2,3
12	3911	Bäcker	36	Hw	13	5 912	5 679	2,2	2,1
13	2710	Bauschlosser, Schlosser	36	IH/Hw	12	5 882	5 872	2,2	2,2
14	6910	Bankkaufmann	36	IH	14	5 732	5 587	2,1	2,1
15	3110	Energieanlagenelektroniker <sup>2)</sup>	42	IH	17	5 621	4 790	2,1	1,8
x	x	Zusammen 11 — 15	x	x	x	29 413	x	11,0	x
16	3110	Elektroanlageninstallateur <sup>1)</sup>	24	IH	15	5 073	5 276	1,9	1,9
17	2622	Zentralheizungs- und Lüftungsbauer	36	Hw	18	4 647	4 777	1,7	1,8
18	0710	Bergmechaniker	36	IH	21	4 563	4 021	1,7	1,5
19	6820	Verkäufer <sup>1)</sup>	24	IH	19	4 499	4 527	1,7	1,7
20	6812	Einzelhandelskaufmann <sup>2)</sup>	36	IH	16	4 427	4 914	1,6	1,8
x	x	Zusammen 16 — 20	x	x	x	23 209	x	8,6	x
21	4010	Fleischer	36	IH/Hw	20	4 343	4 178	1,6	1,5
22	2210	Dreher (Eisen und Metall), Dreher	36	IH/Hw	22	3 904	3 859	1,5	1,4
23	3151	Radio- und Fernsehtechniker	42	Hw	23	3 556	3 436	1,3	1,3
24	4520	Dachdecker	36	Hw	—	3 555	3 304	1,3	1,2
25	4110	Koch	36	IH	24	3 480	3 428	1,3	1,3
x	x	Zusammen 21 — 25	x	x	x	18 838	x	7,0	x
x	x	<b>Insgesamt 1 — 25</b>	x	x	x	<b>179 995</b>	<b>x</b>	<b>67,0</b>	<b>x</b>

13. Weibliche Auszubildende<sup>1)</sup> am 31. 12. 1982 nach den 25 am stärksten besetzten Ausbildungsberufen

Rang- ziffer 1982	Berufs- klasse	Ausbildungsberuf	Reguläre Ausbildungs- dauer ... Monate	Ausbil- dungs- bereich	Rang- ziffer 1981 <sup>12)</sup>	Auszubildende		In % der weiblichen Auszubildenden insgesamt	
						1982	1981	1982	1981
1	9011	Friseurin	36	Hw	2	17 233	17 554	10,0	10,3
2	6820	Verkäuferin <sup>1)</sup>	24	IH	1	16 663	18 352	9,7	10,7
3	8561	Arzthelferin	24	S	3	11 563	11 595	6,7	6,8
4	7810	Bürokauffrau	36	IH/Hw	4	11 116	11 337	6,5	6,6
5	7812	Industriekauffrau	36	IH	5	10 539	10 784	6,1	6,3
x	x	Zusammen 1 – 5	x	x	x	67 114	x	39,1	x
6	6821	Verkäuferin im Nahrungsmittelhandwerk	36	Hw	6	9 415	9 153	5,5	5,4
7	7813	Rechtsanwaltsgehilfin, Rechtsanwalts- und Notargehilfin, Rechtsanwalts- und Patent- anwaltsgehilfin	30 bzw. 36	S	7	8 497	8 267	4,9	4,8
8	6910	Bankkauffrau	36	IH	8	7 713	7 281	4,5	4,3
9	8562	Zahnarzthelferin	36	S	10	6 743	6 472	3,9	3,8
10	7810	Bürogehilfin	24	IH	11	6 280	6 132	3,7	3,6
x	x	Zusammen 6 – 10	x	x	x	38 648	x	22,5	x
11	6812	Einzelhandelskauffrau <sup>2)</sup>	36	IH	9	6 196	6 587	3,6	3,9
12	6811	Kauffrau im Groß- und Außenhandel	36	IH	12	5 201	5 399	3,0	3,2
13	7535	Fachgehilfin in steuer- und wirtschaftsberatenden Berufen	36	S	13	4 652	4 493	2,7	2,6
14	9211	Hauswirtschaftlerin	36	S/Lw	15	3 532	2 707	2,1	1,6
15	6851	Apothekenhelferin	24	S	14	2 871	2 742	1,7	1,6
x	x	Zusammen 11 – 15	x	x	x	22 452	x	13,1	x
16	0531	Floristin	36	IH	16	2 572	2 496	1,5	1,5
17	6350	Technische Zeichnerin, technische Zeichnerin <sup>8)</sup>	42	IH/Hw	17	2 126	1 995	1,2	1,2
18	0510	Gärtnerin	36	Lw	22	2 007	1 557	1,2	0,9
19	7811	Verwaltungsfachangestellte	36	ÖD	18	1 984	1 872	1,2	1,1
20	7811	Justizangestellte	36	ÖD	21	1 712	1 644	1,0	1,0
x	x	Zusammen 16 – 20	x	x	x	10 401	x	6,1	x
21	3031	Zahntechnikerin	42	Hw	23	1 655	1 507	1,0	0,9
22	9113	Hotelfachfrau	36	IH	—	1 646	987	1,0	0,6
23	6352	Bauzeichnerin, Bauzeichnerin <sup>8)</sup>	36	IH/Hw	20	1 625	1 656	0,9	1,0
24	6940	Versicherungskauffrau	36	IH	24	1 351	1 306	0,8	0,8
25	7811	Sozialversicherungsfachangestellte	36	ÖD	25	1 260	1 162	0,7	0,7
x	x	Zusammen 21 – 25	x	x	x	7 537	x	4,4	x
x	x	Insgesamt 1 – 25	x	x	x	146 152	x	85,1	x



14. Unbesetzte<sup>27)</sup> und gering besetzte Ausbildungsberufe<sup>11)</sup> am 31. 12. 1982

Berufs- klasse	Unbesetzte/gering besetzte Ausbildungsberufe	Auszubildende	Ausbildungsbereich	Reguläre Ausbildungsdauer ... Monate
0121	Winzer/-in	—	Lw	36
1020	Farbsteinschleifer/-in, Achatschleifer/-in und Schmucksteingraveur/-in	—	Hw	36
1022	Achatschleifer/-in	—	IH	36
1022	Edelsteinschleifer/-in	—	IH	36
1024	Edelsteingraveur/-in	—	IH	42
1210	Figurenkeramformer/-in	—	IH	36
1210	Geschirrkeraformer/-in	—	IH	36
1211	Gipsformengießer/-in	—	IH	36
1353	Glasgraveur/-in	—	IH	36
1354	Feinoptiker/-in	—	IH/Hw	42
1722	Galvanoplastiker/-in	—	Hw	36
1722	Stereotypeur/-in	—	Hw	36
1723	Chemigraf/-in	—	Hw	36
1729	Formstecher/-in	—	IH	36
1729	Notenstecher/-in	—	IH	36
1741	Steindrucker/-in	—	Hw	36
1753	Tapetendrucker/-in	—	IH	36
1832	Schirmmacher/-in	—	Hw	36
2020	Glockengießer/-in	—	Hw	36
2023	Schriftgießer/-in	—	IH	36
2123	Drahtwarenmacher/-in	—	IH	24
2311	Vorpolierer/-in (Schmuck- und Kleingeräteherstellung)	—	IH	24
2312	Feinpolierer/-in	—	IH	36
2522	Schalenschmied/-in (Kupferhammerschmied/-in)	—	IH	36
2833	Flugtriebwerkmechaniker/-in	—	IH	42
2845	Systemmacher/-in (Gewehr-)	—	IH	42
3021	Juwelengoldschmied/-in	—	IH	42
3022	Schmucksteinfasser/-in	—	IH	36
3023	Gold-, Silber- und Aluminiumschläger/-in	—	Hw	36
3055	Holzblasinstrumentenmacher/-in	—	IH/Hw	36 bzw. 42
3059	Handzuginstrumentenmacher/-in	—	Hw	36
3064	Biologiemodellmacher/-in	—	IH	36
3324	Seiler/-in	—	Hw	36
3414	Musterprogrammierer/-in — Weberei <sup>2)</sup>	—	IH	12
3442	Gummistrumpfstricker/-in	—	IH	18
3553	Mützensnäher/-in	—	IH	18
3563	Segelmacher/-in	—	Hw	36
3624	Plisseebrenner/-in	—	Hw	30
3770	Handschuhmacher/-in	—	IH/Hw	36
3781	Pelzveredler/-in	—	IH	36
4030	Fischwerker/-in	—	IH	36
4211	Weinhandelsküfer/-in	—	IH	36
4211	Weinküfer/-in	—	Hw	36
4413	Backofenbauer	—	Hw	36
4512	Schiffszimmerer/-zimmerin	—	IH	42
5031	Fahrzeugstellmacher/-in	—	IH	36
5031	Wagner/-in	—	Hw	36
5044	Holzflugzeugbauer/-in	—	IH	36
6329	Glasapparatejustierer/-in (Wachsschreiber/-in)	—	IH	36
6329	Thermometerjustierer/-in (Thermometerschreiber/-in)	—	IH	36
6329	Wärmestellengehilfe/-gehilfin	—	IH	36

Noch: 14. Unbesetzte<sup>27)</sup> und gering besetzte Ausbildungsberufe<sup>11)</sup> am 31. 12. 1982

Berufs- klasse	Unbesetzte/gering besetzte Ausbildungsberufe	Auszubildende	Ausbildungsbereich	Reguläre Ausbildungsdauer ... Monate
6331	Edelmetallprüfer/-in	—	IH	36
7019	Seegüterkontrolleur/-in	—	IH	36
7242	Ewerführer/-in	—	IH	36
7242	Hafenschiffer/-in	—	IH	36
7412	Zahnlagerist/-in (Zahnlagerverwalter/-in)	—	IH	36
7819	Werkgehilfe/-gehilfin (Schmuckwarenindustrie, Taschen- und Armbanduhren)	—	IH	36
8375	Lichtdruckretuscheur/-in	—	IH	36
1022	Diamantschleifer/-in	1	IH	36
1210	Technokeramformer/-in	1	IH	36
1350	Flachglasveredler/-in	1	IH	36
1419	Wachszieher/-in	1	Hw	36
1644	Stahlstichpräger/-in	1	IH	36
1831	Borstpinselmacher/-in, Bürsten- und Pinselmacher/-in	1	IH/Hw	36
2359	Emailschriftenmaler/-in	1	IH	36
3054	Zupfinstrumentenmacher/-in	1	Hw	36
3561	Krawattennäher/-in	1	IH	18
3622	Textilveredler/-in — Beschichtung <sup>2)</sup>	1	IH	36
4332	Konfektmacher/-in <sup>5)</sup>	1	IH	36
4333	Bonbonmacher/-in <sup>5)</sup>	1	IH	36
4820	Klebeabdichter/-in	1	IH	24
6829	Gewerbegehilfe/-gehilfin im Färber- und Chemischreinigerhandwerk <sup>5)</sup>	1	Hw	24
1341	Thermometerbläser/-in	2	IH	36
1729	Stahlrollenstecher/-in	2	IH	42
2231	Hobler/-in	2	IH	24
3552/53	Hut- und Mützenmacher/-in, Mützenmacher/-in	2	Hw/IH	36
3742	Feinsattler/-in	2	IH	36
4231	Destillatbrenner/-in <sup>5)</sup>	2	IH	36
6343	Filmkopienfertiger/-in	2	IH	36
1023	Diamantziehsteinmacher/-in	3	IH	36
3544	Tapisserist/-in	3	IH	36
4121	Obst- und Gemüsekonservierer/-in	3	IH	36
0613	Jäger/-in (Berufsjäger/-in) <sup>5)</sup>	4	Lw	36
0613	Revierjäger/-in	4	Lw	36
2321	Flachgraveur/-in	4	IH	42
3054	Geigenbauer/-in	4	Hw	36
3446	Textilmechaniker/-in — Ketten- und Raschelwirkerei <sup>2)</sup>	4	IH	36
3781	Rauchwarenzurichter/-in <sup>5)</sup>	4	IH	36
4231	Brenner/-in	4	IH/Lw	36
5033	Böttcher/-in	4	Hw	36
1343	Leuchtröhrenglasbläser/-in	5	IH	24
2515	Messerschmied/-in	5	Hw	36
6331	Stoffprüfer/-in (Chemie) (Glas-, keramische Industrie sowie Steine und Erden)	5	IH	36
7232	Matrose in der Seeschifffahrt	5	S	36

15. Auszubildende<sup>11)</sup> in Ausbildungsberufen am 31. 12. 1982 nach Größenklassen der Besetzung

Größenklasse Auszubildende je Ausbildungsberuf mit ... bis unter ... Auszubildende	Unterschiedliche Ausbildungsberufe <sup>40)</sup>			Auszubildende <sup>44)</sup>		
	Anzahl	kumuliert		Anzahl	kumuliert	
		Anzahl	%		Anzahl	in % der Auszubildenden insgesamt
1 – 6	36	36	10,5	89	89	0
6 – 10	17	53	15,4	126	215	0
10 – 15	11	64	18,6	125	340	0,1
15 – 20	11	75	21,8	195	535	0,1
20 – 30	13	88	25,6	323	858	0,2
30 – 40	13	101	29,4	454	1 312	0,3
40 – 50	20	121	35,2	891	2 203	0,5
50 – 60	14	135	39,2	752	2 955	0,7
60 – 70	5	140	40,7	323	3 278	0,7
70 – 80	10	150	43,6	755	4 033	0,9
80 – 90	3	153	44,5	259	4 292	1,0
90 – 100	6	159	46,2	569	4 861	1,1
100 – 150	22	181	52,6	2 698	7 559	1,7
150 – 200	19	200	58,1	3 224	10 783	2,4
200 – 250	5	205	59,6	1 109	11 892	2,7
250 – 300	12	217	63,1	3 310	15 202	3,5
300 – 400	14	231	67,2	4 866	20 068	4,6
400 – 500	13	244	70,9	5 974	26 042	5,9
500 – 600	9	253	73,5	5 083	31 125	7,1
600 – 700	8	261	75,9	5 187	36 312	8,2
700 – 800	4	265	77,0	3 022	39 334	8,9
800 – 900	8	273	79,4	6 842	46 176	10,5
900 – 1 000	1	274	79,7	940	47 116	10,7
1 000 – 1 500	14	288	83,7	17 352	64 468	14,6
1 500 – 2 000	5	293	85,2	9 095	73 563	16,7
2 000 – 3 000	11	304	88,4	28 017	101 580	23,1
3 000 – 4 000	7	311	90,4	24 073	125 653	28,5
4 000 – 5 000	6	317	92,2	26 845	152 498	34,6
5 000 – 7 500	9	326	94,8	54 039	206 537	46,9
7 500 – 10 000	4	330	95,9	36 661	243 198	55,2
10 000 – 15 000	10	340	98,8	120 482	363 680	82,6
15 000 – 20 000	2	342	99,4	35 052	398 732	90,6
20 000 und mehr	2	344	100,0	41 585	440 317	100,0
<b>Insgesamt</b>	<b>344</b>	<b>344</b>	<b>100</b>	<b>440 317</b>	<b>440 317</b>	<b>100</b>

16. Männliche Auszubildende<sup>11)</sup> in Ausbildungsberufen am 31. 12. 1982 nach Größenklassen der Besetzung

Größenklasse Auszubildende je Ausbildungsberuf mit ... bis unter ... Auszubildende	Unterschiedliche Ausbildungsberufe <sup>40)</sup>			Männliche Auszubildende <sup>44)</sup>		
	Anzahl	kumuliert		Anzahl	kumuliert	
		Anzahl	%		Anzahl	in % der männlichen Auszubildenden insgesamt
1 — 6	47	47	14,2	114	114	0,0
6 — 10	21	68	20,5	148	262	0,1
10 — 15	14	82	24,7	166	428	0,2
15 — 20	8	90	27,1	132	560	0,2
20 — 30	20	110	33,1	498	1 058	0,4
30 — 40	18	128	38,6	620	1 678	0,6
40 — 50	13	141	42,5	584	2 262	0,8
50 — 60	12	153	46,1	653	2 915	1,1
60 — 70	7	160	48,2	453	3 368	1,3
70 — 80	6	166	50,0	444	3 812	1,4
80 — 90	4	170	51,2	340	4 152	1,5
90 — 100	6	176	53,0	561	4 713	1,8
100 — 150	22	198	59,6	2 614	7 327	2,7
150 — 200	21	219	66,2	3 615	10 942	4,1
200 — 250	8	227	68,6	1 686	12 628	4,7
250 — 300	8	235	71,0	2 259	14 887	5,5
300 — 400	8	243	73,4	2 739	17 626	6,6
400 — 500	12	255	77,0	5 352	22 978	8,6
500 — 600	4	259	78,2	2 204	25 182	9,4
600 — 700	9	268	81,0	5 771	30 953	11,5
700 — 800	4	272	82,2	2 996	33 949	12,6
800 — 900	5	277	83,7	4 179	38 128	14,2
900 — 1 000	3	280	84,6	2 773	40 901	15,2
1 000 — 1 500	13	293	88,5	16 765	57 666	21,5
1 500 — 2 000	5	298	90,0	8 632	66 298	24,7
2 000 — 3 000	5	303	91,5	12 177	78 475	29,2
3 000 — 4 000	7	310	93,7	24 559	103 034	38,4
4 000 — 5 000	5	315	95,2	22 479	125 513	46,7
5 000 — 7 500	8	323	97,6	47 826	173 339	64,6
7 500 — 10 000	3	326	98,5	27 243	200 582	74,7
10 000 — 15 000	4	330	99,7	47 692	248 274	92,5
15 000 — 20 000	—	330	99,7	—	248 274	92,5
20 000 und mehr	1	331	100,0	20 260	268 534	100,0
<b>Insgesamt</b>	<b>331</b>	<b>331</b>	<b>100</b>	<b>268 534</b>	<b>268 534</b>	<b>100</b>

17. Weibliche Auszubildende<sup>11)</sup> in Ausbildungsberufen am 31. 12. 1982 nach Größenklassen der Besetzung

Größenklasse Auszubildende je Ausbildungsberuf mit ... bis unter ... Auszubildende	Unterschiedliche Ausbildungsberufe <sup>40)</sup>			Weibliche Auszubildende <sup>44)</sup>		
	Anzahl	kumuliert		Anzahl	kumuliert	
		Anzahl	%		Anzahl	in % der weiblichen Auszubildenden insgesamt
1 — 6	67	67	26,4	170	170	0,1
6 — 10	25	92	36,2	181	351	0,2
10 — 15	11	103	40,6	137	488	0,3
15 — 20	15	118	46,5	248	736	0,4
20 — 30	12	130	51,2	299	1 035	0,6
30 — 40	10	140	55,1	341	1 376	0,8
40 — 50	13	153	60,2	573	1 949	1,1
50 — 60	4	157	61,8	219	2 168	1,3
60 — 70	7	164	64,6	441	2 609	1,5
70 — 80	8	172	67,7	597	3 206	1,9
80 — 90	2	174	68,5	161	3 367	2,0
90 — 100	—	174	68,5	—	3 367	2,0
100 — 150	12	186	73,2	1 491	4 858	2,8
150 — 200	7	193	76,0	1 132	5 990	3,5
200 — 250	5	198	78,0	1 088	7 078	4,1
250 — 300	5	203	79,9	1 408	8 486	4,9
300 — 400	8	211	83,1	2 703	11 189	6,5
400 — 500	2	213	83,9	901	12 090	7,0
500 — 600	1	214	84,3	589	12 679	7,4
600 — 700	3	217	85,4	1 918	14 597	8,5
700 — 800	3	220	86,6	2 267	16 864	9,8
800 — 900	2	222	87,4	1 647	18 511	10,8
900 — 1 000	4	226	89,0	3 734	22 245	12,9
1 000 — 1 500	5	231	90,9	5 997	28 242	16,4
1 500 — 2 000	5	236	92,9	8 622	36 864	21,5
2 000 — 3 000	4	240	94,5	9 576	46 440	27,0
3 000 — 4 000	1	241	94,9	3 532	49 972	29,1
4 000 — 5 000	1	242	95,3	4 652	54 624	31,8
5 000 — 7 500	4	246	96,9	24 420	79 044	46,0
7 500 — 10 000	3	249	98,0	25 625	104 669	60,9
10 000 — 15 000	3	252	99,2	33 218	137 887	80,3
15 000 — 20 000	2	254	100,0	33 896	171 783	100,0
20 000 und mehr	—	254	100,0	—	171 783	100,0
<b>Insgesamt</b>	<b>254</b>	<b>254</b>	<b>100</b>	<b>171 783</b>	<b>171 783</b>	<b>100</b>

**18. Ausbildungsberufe und männliche Auszubildende<sup>11)</sup> am 31. 12. 1982 nach  
Größenklassen der anteiligen geschlechtstypischen Besetzung**

Anteil der männlichen Auszubildenden je Ausbildungsberuf von ... bis unter ... %	Unterschiedliche Ausbildungs- berufe <sup>40)</sup>	Männliche Auszubildende <sup>44)</sup>		In % der männlichen Auszubildenden insgesamt	
		Anzahl	kumuliert	%	kumuliert
100	90	15 641	15 641	5,8	5,8
99 – 100	31	111 723	127 364	41,6	47,4
98 – 99	11	11 666	139 030	4,3	51,8
97 – 98	11	13 650	152 680	5,1	56,9
96 – 97	13	4 551	157 231	1,7	58,6
95 – 96	6	8 276	165 507	3,1	61,6
90 – 95	21	33 303	198 810	12,4	74,0
85 – 90	16	2 733	201 543	1,0	75,1
80 – 85	12	4 523	206 066	1,7	76,7
75 – 80	4	1 096	207 162	0,4	77,1
70 – 75	8	739	207 901	0,3	77,4
65 – 70	6	1 304	209 205	0,5	77,9
60 – 65	11	6 620	215 825	2,5	80,4
55 – 60	12	17 549	233 374	6,5	86,9
50 – 55	9	395	233 769	0,1	87,1
45 – 50	7	3 314	237 083	1,2	88,3
40 – 45	11	11 475	248 558	4,3	92,6
35 – 40	4	7 008	255 566	2,6	95,2
30 – 35	8	1 249	256 815	0,5	95,6
25 – 30	5	342	257 157	0,1	95,8
20 – 25	3	9 004	266 161	3,4	99,1
15 – 20	4	441	266 602	0,2	99,3
10 – 15	6	102	266 704	0,0	99,3
5 – 10	7	794	267 498	0,3	99,6
unter 5	15	1 036	268 534	0,4	100,0
<b>Insgesamt</b>	<b>331</b>	<b>268 534</b>	<b>268 534</b>	<b>100</b>	<b>100</b>

Anmerkungen S. 196

**19. Ausbildungsberufe und weibliche Auszubildende<sup>11)</sup> am 31. 12. 1982 nach  
Größenklassen der anteiligen geschlechtstypischen Besetzung**

Anteil der weiblichen Auszubildenden je Ausbildungsberuf von ... bis unter ... %	Unterschiedliche Ausbildungs- berufe <sup>40)</sup>	Weibliche Auszubildende <sup>44)</sup>		In % der weiblichen Auszubildenden insgesamt	
		Anzahl	kumuliert	%	kumuliert
100	13	6 803	6 803	4,0	4,0
99 – 100	5	34 118	40 921	19,9	23,8
98 – 99	4	2 228	43 149	1,3	25,1
97 – 98	2	1 050	44 199	0,6	25,7
96 – 97	—	—	44 199	—	25,7
95 – 96	4	21 073	65 272	12,3	38,0
90 – 95	7	12 149	77 421	7,1	45,1
85 – 90	6	719	78 140	0,4	45,5
80 – 85	4	2 119	80 259	1,2	46,7
75 – 80	5	32 491	112 750	18,9	65,6
70 – 75	4	957	113 707	0,6	66,2
65 – 70	7	2 673	116 380	1,6	67,7
60 – 65	4	11 305	127 685	6,6	74,3
55 – 60	11	15 619	143 304	9,1	83,4
50 – 55	9	3 585	146 889	2,1	85,5
45 – 50	7	362	147 251	0,2	85,7
40 – 45	13	13 662	160 913	8,0	93,7
35 – 40	10	3 908	164 821	2,3	95,9
30 – 35	6	632	165 453	0,4	96,3
25 – 30	9	268	165 721	0,2	96,5
20 – 25	4	340	166 061	0,2	96,7
15 – 20	11	949	167 010	0,6	97,2
10 – 15	17	376	167 386	0,2	97,4
5 – 10	20	2 802	170 188	1,6	99,1
unter 5	72	1 595	171 783	0,9	100,0
<b>Insgesamt</b>	<b>254</b>	<b>171 783</b>	<b>171 783</b>	<b>100</b>	<b>100</b>

Anmerkungen S. 196

**20. Berufsgruppen, in denen der Anteil der männlichen Auszubildenden<sup>11)</sup>  
mehr als 90 % beträgt, am 31. 12. 1982**

Kenn- ziffer	Berufsgruppe	Auszubildende		
		zusammen	darunter männlich	
			Anzahl	%
07	Bergleute	8 040	8 040	100
19	Metallerzeuger, Walzer	1 159	1 159	100
06	Forst-, Jagdberufe	199	199	100
11	Baustoffhersteller	77	77	100
09	Mineralaufbereiter	21	21	100
44	Maurer, Betonbauer	10 687	10 681	99,9
46	Straßen-, Tiefbauer	1 345	1 344	99,9
24	Metallverbinder	847	846	99,9
26	Feinblechner, Installateure	17 017	16 953	99,6
45	Zimmerer, Dachdecker, Gerüstbauer	5 138	5 115	99,6
27	Schlosser	31 262	31 101	99,5
25	Schmiede	819	813	99,3
72	Berufe des Wasser- und Luftverkehrs	299	297	99,3
20	Former, Formgießer	382	377	98,7
31	Elektriker	38 968	38 413	98,6
28	Mechaniker	27 886	27 458	98,5
54	Maschinisten und zugehörige Berufe	316	311	98,4
48	Bauausstatter	2 707	2 654	98,0
29	Werkzeugmacher	6 819	6 679	97,9
80	Sicherheitswahrer	547	535	97,8
22	Metallverformer (spanend)	5 328	5 183	97,3
42	Getränke-, Genußmittelhersteller	189	183	96,8
15	Kunststoffverarbeiter	460	442	96,1
40	Fleisch-, Fischverarbeiter	4 543	4 343	95,6
14	Chemiearbeiter	2 517	2 378	94,5
50	Tischler, Modellbauer	12 652	11 949	94,4
21	Metallverformer (spanlos)	86	81	94,2
10	Steinbearbeiter	463	432	93,3
01	Landwirte	2 779	2 576	92,7
51	Maler, Lackierer und verwandte Berufe	10 164	9 154	90,1

Anmerkung S. 196

**21. Berufsgruppen, in denen der Anteil der weiblichen Auszubildenden<sup>11)</sup>  
mehr als 90 % beträgt, am 31. 12. 1982**

Kenn- ziffer	Berufsgruppe	Auszubildende		
		zusammen	darunter weiblich	
			Anzahl	%
92	Hauswirtschaftliche Berufe	3 532	3 532	100
85	Übrige Gesundheitsdienstberufe	18 628	18 618	99,9
35	Textilverarbeiter	3 758	3 615	96,2
90	Körperpfleger	17 966	17 233	95,9
82	Publizisten, Dolmetscher, Bibliothekare	191	181	94,8

Anmerkung S. 196





**B. Neu abgeschlossene und  
vorzeitig gelöste Berufsausbildungsverhältnisse**

1. Neu abgeschlossene<sup>25)43)</sup> und vorzeitig gelöste Berufsausbildungsverhältnisse<sup>11)</sup>

Kenn- ziffer	Ausbildungsberuf Berufsgruppe	Reguläre Ausbildungs- dauer ... Monate	Neu abgeschlossene Berufsausbildungsverträge <sup>15)</sup>		
			zusammen		Auszubildende im 1. Ausbildungs- jahr je 100 Neuabschlüsse
			Anzahl	in % der bestehen- den Ausbildungs- verhältnisse	
0440 04	Tierpfleger/-in Landwirtschaftliche Arbeitskräfte, Tierpfleger zusammen	36 x	38 38	32 32	97 97
0531 05	Florist/-in Gartenbauer zusammen	36 x	1 037 1 037	38 38	86 86
0710 0710 07	Bergmechaniker Berg- und Maschinenmann Bergleute zusammen	36 24 x	2 053 1 984 4 037	45 57 50	84 98 91
0910 09	Aufbereiter im Bergbau Mineralaufbereiter zusammen	36 x	9 9	x x	x x
1011 1015 1023 10	Steinmetz/-in Natursteinschleifer/-in Diamantziehsteinmacher/-in Steinbearbeiter zusammen	36 36 36 x	9 4 3 16	x x x 48	x x x x
1120 11	Betonwerker/-in Baustoffhersteller zusammen	36 x	13 13	28 28	x x
1211 12	Kerammodelleur/-in Keramiker zusammen	36 x	2 2	x x	x x
1320 1322 1323 1341 1341 1343 1350 1353 1354 13	Glaswerker/-in Hohl- und Kelchglasmacher/-in Maschinenglasmacher/-in Glasapparatebläser/-in Thermometerbläser/-in Leuchtröhrenglasbläser/-in Fachglasveredler/-in Hohlglasfeinschleifer/-in (Kugler/-in) Brillenoptischleifer/-in Glasmacher zusammen	36 36 24 36 36 24 36 36 36 x	32 6 21 3 1 2 1 6 4 76	84 x 50 x x x x x x 57	84 x x x x x x x x 93
1410 1410 1419 1421 14	Chemiebetriebsjungwerker/-in Chemiefacharbeiter/-in Pharmakant/-in Chemielaborjungwerker/-in Chemiearbeiter zusammen	24 36 36 24 x	44 712 14 160 930	39 37 41 51 39	100 96 x 100 97
1510 1514 15	Kunststoff-Formgeber/-in Gummi- und Kunststoffauskleider/-in Kunststoffverarbeiter zusammen	36 36 x	193 3 196	43 x 43	98 x 98
1612 1621 1631 1644 16	Papiermacher/-in Verpackungsmittelmechaniker/-in Buchbinder/-in Stahlstichpräger/-in Papierhersteller, -verarbeiter zusammen	36 36 36 36 x	85 70 57 1 213	42 39 31 x 38	98 94 98 x 97
1711 1721 1723 1729 1730 1752 1754 1761 17	Schriftsetzer/-in Druckvorlagenhersteller/-in Druckformhersteller/-in Stempelmacher/-in Drucker/-in Textilveredler/-in -Druckerei <sup>2)</sup> Siebdrucker/-in Reprograf/-in <sup>7)</sup> Drucker zusammen	36 36 36 36 36 36 36 36 x	151 213 96 1 336 16 49 10 872	29 37 34 x 33 x 48 23 34	94 87 88 x 95 x 86 x 90
1811 1811 1822 18	Holzbearbeitungsmechaniker/-in Sägewerker/-in <sup>5)</sup> Holzbildhauer/-in Holzaufbereiter, Holzwarenanfertiger und verwandte Berufe zusammen	36 36 36 x	48 1 2 51	64 3 x 44	96 — x 94

## in Industrie, Handel u.a. 1982 nach Ausbildungsberufen und Jahr der Lösung

Vorzeitig gelöste Berufsausbildungsverhältnisse							Kenn- ziffer
zusammen		darunter von weiblichen Jugendlichen	davon im ... Ausbildungsjahr gelöst				
Anzahl	in % der Ausbildungs- verhältnisse		1.	2.	3.	4.	
5	4	4	4	1	—	—	0440
5	4	4	4	1	—	—	04
157	5	150	79	56	22	—	0531
157	5	150	79	56	22	—	05
348	7	—	148	136	62	2	0710
423	11	—	258	159	6	—	0710
771	9	—	406	295	68	2	07
—	—	—	—	—	—	—	0910
—	—	—	—	—	—	—	09
—	—	—	—	—	—	—	1011
1	x	—	1	—	—	—	1015
1	x	—	1	—	—	—	1023
2	6	—	2	—	—	—	10
13	22	—	5	6	2	—	1120
13	22	—	5	6	2	—	11
—	—	—	—	—	—	—	1211
—	—	—	—	—	—	—	12
—	—	—	—	—	—	—	1320
2	x	—	1	1	—	—	1322
3	7	—	3	—	—	—	1323
1	x	—	—	—	1	—	1341
—	—	—	—	—	—	—	1341
—	—	—	—	—	—	—	1343
—	—	—	—	—	—	—	1350
—	—	—	—	—	—	—	1353
—	—	—	—	—	—	—	1354
6	4	—	4	1	1	—	13
11	9	4	5	3	3	—	1410
51	3	1	32	11	8	—	1410
2	6	—	—	2	—	—	1419
17	5	8	6	10	1	—	1421
81	3	13	43	26	12	—	14
22	5	—	14	4	4	—	1510
—	—	—	—	—	—	—	1514
22	5	—	14	4	4	—	15
12	6	—	7	4	1	—	1612
6	3	—	2	3	1	—	1621
11	6	1	3	3	5	—	1631
—	—	—	—	—	—	—	1644
29	5	1	12	10	7	—	16
23	4	9	15	4	4	—	1711
23	4	12	8	10	4	1	1721
12	4	6	5	5	2	—	1723
—	—	—	—	—	—	—	1729
41	4	1	19	11	10	1	1730
—	—	—	—	—	—	—	1752
5	5	4	2	2	1	—	1754
1	2	—	—	1	—	—	1761
105	4	32	49	33	21	2	17
5	6	—	3	2	—	—	1811
32	49	—	—	1	31	—	1811
—	—	—	—	—	—	—	1822
37	24	—	3	3	31	—	18

Noch: 1. Neu abgeschlossene<sup>25)43)</sup> und vorzeitig gelöste Berufsausbildungsverhältnisse<sup>11)</sup>

Kenn- ziffer	Ausbildungsberuf Berufsgruppe	Reguläre Ausbildungs- dauer ... Monate	Neu abgeschlossene Berufsausbildungsverträge <sup>15)</sup>		
			zusammen		Auszubildende im 1. Ausbildungs- jahr je 100 Neuabschlüsse
			Anzahl	in % der bestehen- den Ausbildungs- verhältnisse	
1910	Hüttenfacharbeiter	36	45	11	100
1910	Verfahrensmechaniker in der Hütten- und Halbzeugindustrie <sup>52)</sup>	36	468	67	90
1931	Drahtzieher/-in	24	37	73	100
19	Metallerzeuger, Walzer zusammen	x	550	47	91
2010	Former	36	135	43	98
2020	Gießereimechaniker <sup>52)</sup>	36	17	34	94
20	Former, Formgießer zusammen	x	152	42	97
2122	Metallgewebemacher/-in	36	8	29	x
2125	Kabeljunker/-in	24	43	74	100
21	Metallverformer (spanlos) zusammen	x	51	59	100
2210	Dreher/-in (Eisen und Metall)	36	1 306	35	94
2212	Revolverdreher/-in	24	23	45	x
2219	Walzendreher/-in	36	20	34	x
2221	Fräser/-in	24	58	48	95
2221	Universalfräser/-in	36	194	37	91
2231	Hobler/-in	24	2	x	x
2231	Universalhobler/-in	36	4	x	x
2240	Bohrer/-in	24	10	x	x
2241	Bohrwerkdreher/-in	36	92	31	85
2250	Metallschleifer/-in	24	33	67	100
2250	Universalschleifer/-in	36	42	33	93
2259	Schleifer/-in	24	25	51	96
22	Metallverformer (spanend) zusammen	x	1 809	36	93
2323	Ziseleur/-in	36	8	x	x
2331	Universalhärter/-in	36	24	57	x
2342	Galvaniseur/-in	36	23	35	x
23	Metalloberflächenbearbeiter, -vergüter, -beschichter zusammen	x	55	43	100
2412	Schmelzschweißer/-in	36	321	38	98
24	Metallverbinder zusammen	x	321	38	98
2510	Schmied/-in	36	18	43	x
2515	Federmacher/-in	24	43	67	98
2521	Kessel- und Behälterbauer/-in	36	58	42	95
2522	Kupferschmied/-in	42	28	31	96
25	Schmiede zusammen	x	147	44	95
2610	Feinblechner/-in	36	49	40	96
2614	Metallflugzeugbauer/-in	42	7	24	x
2620	Rohrinstallateur/-in	36	89	33	98
2631	Rohrleitungsbauer/-in <sup>2)</sup>	33	30	41	90
2631	Rohrnetzbauer/-in	36	84	51	96
2632	Hochdruckrohrschlosser/-in	36	113	32	99
26	Feinblechner, Installateure zusammen	x	372	37	97
2710	Bauschlosser/-in	36	268	38	93
2713	Schloß- und Schlüsselmacher/-in	36	18	42	x
2714	Modellschlosser/-in	42	53	32	94
2721	Blechscharer/-in	36	299	41	98
2723	Kunststoffscharer/-in	36	38	31	100
2730	Maschinenschlosser/-in	42	3 177	29	91
2740	Betriebsscharer/-in	36	3 968	37	88
2751	Stahlbauscharer/-in	36	556	39	94
2752	Schiffbauer/-in	36	25	33	96
27	Scharer zusammen	x	8 402	34	90
2811	Kraftfahrzeugscharer/-in (Instandsetzung)	42	279	28	98
2831	Flugzeugmechaniker/-in	42	11	24	x
2840	Feinmechaniker/-in	42	98	30	95
2843	Chirurgiemechaniker/-in	42	3	x	x
2850	Mechaniker/-in	42	321	31	92
2859	Gerätezusammensetzer/-in	18	20	44	x

## in Industrie, Handel u.a. 1982 nach Ausbildungsberufen und Jahr der Lösung

Vorzeitig gelöste Berufsausbildungsverhältnisse							Kenn- ziffer
zusammen		darunter von weiblichen Jugendlichen	davon im ... Ausbildungsjahr gelöst				
Anzahl	in % der Ausbildungs- verhältnisse		1.	2.	3.	4.	
55	12	—	17	24	14	—	1910
7	1	—	5	2	—	—	1910
6	11	—	5	1	—	—	1931
68	6	—	27	27	14	—	19
33	9	—	17	12	4	—	2010
1	2	—	—	1	—	—	2020
34	9	—	17	13	4	—	20
1	3	—	1	—	—	—	2122
5	8	—	3	2	—	—	2125
6	7	—	4	2	—	—	21
135	3	8	77	37	21	—	2210
4	7	—	2	2	—	—	2212
1	2	—	—	1	—	—	2219
17	12	1	12	5	—	—	2221
23	4	1	14	5	4	—	2221
1	x	—	1	—	—	—	2231
2	x	—	1	—	1	—	2231
3	x	—	2	1	—	—	2240
7	2	—	3	2	2	—	2241
4	8	1	2	2	—	—	2250
3	2	1	3	—	—	—	2250
2	4	—	1	1	—	—	2259
202	4	12	118	56	28	—	22
—	—	—	—	—	—	—	2323
2	5	—	1	—	1	—	2331
3	4	—	1	2	—	—	2342
5	4	—	2	2	1	—	23
53	6	—	16	26	11	—	2412
53	6	—	16	26	11	—	24
7	14	—	5	1	1	—	2510
5	7	—	3	2	—	—	2515
8	6	—	5	1	2	—	2521
5	5	—	3	—	1	1	2522
25	7	—	16	4	4	1	25
10	8	2	4	—	6	—	2610
—	—	—	—	—	—	—	2614
14	5	—	5	2	7	—	2620
10	12	—	6	4	—	—	2631
3	2	—	3	—	—	—	2631
8	2	—	3	5	—	—	2632
45	4	2	21	11	13	—	26
26	4	—	13	7	5	1	2710
2	4	—	2	—	—	—	2713
10	6	1	5	2	—	3	2714
36	5	—	19	10	7	—	2721
3	2	—	1	1	1	—	2723
231	2	3	99	70	53	9	2730
351	3	6	168	108	70	5	2740
70	5	—	33	15	22	—	2751
6	7	—	4	1	1	—	2752
735	3	10	344	214	159	18	27
24	2	—	6	10	5	3	2811
1	2	—	1	—	—	—	2831
5	2	1	1	3	—	1	2840
1	x	1	—	1	—	—	2843
30	3	4	17	9	4	—	2850
3	6	2	3	—	—	—	2859

Noch: 1. Neu abgeschlossene<sup>25)43)</sup> und vorzeitig gelöste Berufsausbildungsverhältnisse<sup>11)</sup>

Kenn- ziffer	Ausbildungsberuf Berufsgruppe	Reguläre Ausbildungs- dauer ... Monate	Neu abgeschlossene Berufsausbildungsverträge <sup>15)</sup>		
			zusammen		Auszubildende im 1. Ausbildungs- jahr je 100 Neuabschlüsse
			Anzahl	in % der bestehen- den Ausbildungs- verhältnisse	
2859	Maschinenzusammensetzer/-in	18	24	53	x
2859	Teilezurichter/-in	24	803	61	96
28	Mechaniker zusammen	x	1 559	41	95
2910	Werkzeugmacher/-in	42	1 642	29	90
2912	Stahlformenbauer/-in	42	118	30	92
2915	Prägewalzengraveur/-in	42	3	x	x
2915	Stahlgraveur/-in	42	9	35	x
29	Werkzeugmacher zusammen	x	1 772	29	90
3011	Gürtler/-in	36	18	49	x
3013	Scherenmonteur/-in	36	8	32	x
3021	Goldschmied/-in	36	1	x	x
3051	Klavierbauer/-in	42	2	x	x
3052	Orgelbauer/-in	42	4	x	x
30	Metallfeinbauer und zugeordnete Berufe zusammen	x	33	32	94
3110	Elektroanlageninstallateur/-in <sup>1)</sup>	24	2 659	52	90
3110	Elektroanlagenelektroniker/-in <sup>2)</sup>	42	2 601	46	20
3120	Fernmeldeelektroniker/-in <sup>2)</sup>	42	160	34	6
3120	Fernmeldeinstallateur/-in <sup>1)</sup>	24	302	51	99
3130	Elektromaschinenmonteur/-in <sup>2)</sup>	36	32	32	72
3133	Elektromaschinenwickler/-in <sup>1)</sup>	24	43	45	95
3140	Elektrogerätemechaniker/-in <sup>1)</sup>	24	338	51	91
3142	Energiegeräteelektroniker/-in <sup>2)</sup>	42	248	42	17
3142	Feingeräteelektroniker/-in <sup>2)</sup>	42	86	53	28
3143	Informationselektroniker/-in <sup>2)</sup>	42	315	49	12
3143	Nachrichtengeräteelektroniker/-in <sup>1)</sup>	24	475	57	90
3153	Funklelektroniker/-in <sup>2)</sup>	42	32	41	22
31	Elektriker zusammen	x	7 291	49	57
3314	Textilmaschinenführer/-in -Spinnerei <sup>1)</sup>	24	72	60	100
3316	Textilmechaniker/-in -Spinnerei <sup>2)</sup>	36	7	x	—
33	Spinnberufe zusammen	x	79	61	91
3421	Textilmaschinenführer/-in -Weberei <sup>1)</sup>	24	215	61	96
3421	Textilmechaniker/-in -Bandweberei <sup>2)</sup>	36	6	x	x
3424	Textilstopfer/-in	24	31	56	94
3426	Textilmechaniker/-in -Weberei <sup>2)</sup>	36	49	84	4
3441	Textilmaschinenführer/-in -Maschenindustrie <sup>1)</sup>	24	21	57	x
3446	Textilmechaniker- Ketten- und Raschelwirkerei <sup>2)</sup>	36	2	x	—
3446	Textilmechaniker/-in -Strickerei und Wirkerei <sup>2)</sup>	36	8	x	x
3446	Textilmechaniker/-in -Strumpf- und Feinstrumpfundstrickerei <sup>2)</sup>	36	5	x	—
3469	Schmucktextilienhersteller/-in	36	14	x	x
34	Textilhersteller zusammen	x	351	63	80
3510	Bekleidungsschneider/-in <sup>3)</sup>	36	332	72	7
3520	Bekleidungsnäherin/-in <sup>1)</sup>	12	1 019	98	100
3520	Bekleidungsfertiger/-in <sup>2)</sup>	24	885	71	42
3544	Tapissierist/-in	36	2	x	x
3561	Krawattennäher/-in	18	1	x	x
3563	Kunststoff- und Schwergewebekonfektionär/-in	36	12	x	x
35	Textilverarbeiter zusammen	x	2 251	81	63
3610	Textilveredler/-in -Färberei <sup>2)</sup>	36	30	71	40
3620	Textilmaschinenführer/-in -Veredlung <sup>1)</sup>	24	99	60	100
3622	Textilveredler/-in -Appretur <sup>2)</sup>	36	13	x	—
3622	Textilveredler/-in -Beschichtung <sup>2)</sup>	36	1	x	—
36	Textilveredler zusammen	x	143	64	78
3711	Gerber/-in <sup>7)</sup>	36	19	46	x
3730	Schuhfertiger/-in	36	36	40	100
3735	Schuh- und Lederwarenstepper/-in	24	77	51	100
3741	Sattler/-in	36	1	x	—

## in Industrie, Handel u.a. 1982 nach Ausbildungsberufen und Jahr der Lösung

Vorzeitig gelöste Berufsausbildungsverhältnisse							Kenn- ziffer
zusammen		darunter von weiblichen Jugendlichen	davon im ... Ausbildungsjahr gelöst				
Anzahl	in % der Ausbildungs- verhältnisse		1.	2.	3.	4.	
6	12	—	5	1	—	—	2859
96	7	5	58	36	2	—	2859
166	4	13	91	60	11	4	28
142	2	3	52	44	36	10	2910
21	5	1	10	3	8	—	2912
—	—	—	—	—	—	—	2915
1	4	—	1	—	—	—	2915
164	3	4	63	47	44	10	29
4	10	—	2	1	1	—	3011
4	14	1	—	2	2	—	3013
—	—	—	—	—	—	—	3021
1	x	—	—	1	—	—	3051
—	—	—	—	—	—	—	3052
9	8	1	2	4	3	—	30
104	2	—	60	41	3	—	3110
53	1	—	2	9	35	7	3110
1	0	1	—	1	—	—	3120
5	1	—	5	—	—	—	3120
2	2	—	—	—	2	—	3130
3	3	—	1	2	—	—	3133
19	3	1	11	6	1	1	3140
6	1	2	1	—	3	2	3142
2	1	1	—	1	1	—	3142
3	0	—	—	—	3	—	3143
12	1	—	10	2	—	—	3143
2	2	1	—	—	2	—	3153
212	1	6	90	62	50	10	31
24	17	6	13	11	—	—	3314
—	—	—	—	—	—	—	3316
24	16	6	13	11	—	—	33
53	13	15	29	21	3	—	3421
—	—	—	—	—	—	—	3421
10	15	10	7	2	1	—	3424
4	6	—	2	1	1	—	3426
1	3	—	—	1	—	—	3441
1	x	—	—	—	1	—	3446
1	x	—	1	—	—	—	3446
—	—	—	—	—	—	—	3446
2	x	2	2	—	—	—	3469
72	11	27	41	25	6	—	34
55	11	52	2	21	31	1	3510
140	12	137	111	21	8	—	3520
135	10	135	58	54	23	—	3520
4	x	4	1	3	—	—	3544
—	—	—	—	—	—	—	3561
2	x	1	2	—	—	—	3563
336	11	329	174	99	62	1	35
4	9	—	2	1	1	—	3610
15	8	2	8	6	1	—	3620
1	x	—	—	—	1	—	3622
—	—	—	—	—	—	—	3622
20	8	2	10	7	3	—	36
2	5	—	2	—	—	—	3711
7	7	3	4	2	—	1	3730
16	10	16	13	3	—	—	3735
1	x	—	1	—	—	—	3741

Noch: 1. Neu abgeschlossene<sup>25)43)</sup> und vorzeitig gelöste Berufsausbildungsverhältnisse<sup>11)</sup>

Kenn- ziffer	Ausbildungsberuf Berufsgruppe	Reguläre Ausbildungs- dauer ... Monate	Neu abgeschlossene Berufsausbildungsverträge <sup>15)</sup>		
			zusammen		Auszubildende im 1. Ausbildungs- jahr je 100 Neuabschlüsse
			Anzahl	in % der bestehen- den Ausbildungs- verhältnisse	
3742	Feinsattler/-in	36	2	x	x
3751	Täschner/-in	36	9	x	x
3781	Rauchwarenzurichter/-in <sup>5)</sup>	36	—	—	—
3782	Pelzwerker/-in <sup>1)</sup>	24	—	—	—
3782	Kürschner/-in <sup>2)</sup>	36	3	x	x
37	Lederhersteller, Leder- und Fellverarbeiter zusammen	x	147	46	99
4010	Fleischer/-in	36	162	49	91
40	Fleisch-, Fischverarbeiter zusammen	x	162	49	91
4110	Koch/Köchin	36	1 784	42	78
4121	Obst- und Gemüsekonservierer/-in	36	3	x	x
41	Speisenbereiter zusammen	x	1 787	42	78
4220	Brauer/-in und Mälzer/-in <sup>7)</sup>	36	68	40	97
4231	Brenner/-in	36	4	x	x
4239	Süßmosther/-in	36	4	x	x
42	Getränke-, Genußmittelhersteller zusammen	x	76	41	96
4321	Müller/-in	36	15	58	x
4329	Fachkraft für Lebensmitteltechnik <sup>52)</sup>	36	23	43	x
4334	Fachkraft für Süßwarentechnik	36	18	43	x
43	Übrige Ernährungsberufe zusammen	x	56	46	98
4410	Hochbaufacharbeiter <sup>1)</sup>	24	57	44	98
4410	Maurer <sup>2)</sup>	33	281	36	87
4413	Feuerungs- und Schornsteinbauer <sup>2)</sup>	33	18	56	x
4420	Beton- und Stahlbetonbauer <sup>2)</sup>	33	390	39	94
44	Maurer, Betonbauer zusammen	x	746	38	92
4511	Ausbaufacharbeiter <sup>1)</sup>	24	58	49	100
4511	Zimmerer <sup>2)</sup>	33	28	48	89
45	Zimmerer, Dachdecker, Gerüstbauer zusammen	x	86	49	97
4620	Straßenbauer <sup>2)</sup>	33	103	31	97
4620	Tiefbaufacharbeiter <sup>1)</sup>	24	115	42	100
4630	Gleisbauer <sup>2)</sup>	33	68	66	40
4662	Brunnenbauer <sup>2)</sup>	33	2	x	—
4663	Kanalbauer <sup>2)</sup>	33	25	41	92
46	Straßen-, Tiefbauer zusammen	x	313	40	85
4820	Isolierer/-in im Bereich der Industrie	36	145	37	99
4820	Klebeabdichter	24	1	x	x
4821	Trockenbaumonteur <sup>2)</sup>	33	43	48	93
48	Bauausstatter zusammen	x	189	39	98
4920	Polsterer/Polsterin	36	80	33	98
4922	Fahrzeugpolsterer/-polsterin	36	8	x	x
49	Raumausstatter, Polsterer zusammen	x	88	35	98
5010	Holzmechaniker/-in	36	317	37	85
5021	Modelltischler/-in	42	92	27	97
50	Tischler, Modellbauer zusammen	x	409	34	88
5121	Lackierer/-in (Holz und Metall)	36	36	41	100
5141	Keramalmaler/-in	36	4	x	x
5142	Glasmaler/-in	36	—	—	—
51	Maler, Lackierer und verwandte Berufe zusammen	x	40	37	100
5223	Handelsfachpacker/-in	24	281	59	99
52	Warenprüfer, Versand- fertigmacher zusammen	x	281	59	99



## in Industrie, Handel u. a. 1982 nach Ausbildungsberufen und Jahr der Lösung

Vorzeitig gelöste Berufsausbildungsverhältnisse							Kenn- ziffer
zusammen		darunter von weiblichen Jugendlichen	davon im ... Ausbildungsjahr gelöst				
Anzahl	in % der Ausbildungs- verhältnisse		1.	2.	3.	4.	
—	—	—	—	—	—	—	3742
1	x	1	1	—	—	—	3751
1	x	—	—	1	—	—	3781
1	x	1	1	—	—	—	3782
1	x	1	—	1	—	—	3782
30	9	22	22	7	—	1	37
52	14	17	28	15	9	—	4010
52	14	17	28	15	9	—	40
553	12	127	277	184	81	11	4110
6	x	2	5	—	1	—	4121
559	12	129	282	184	82	11	41
6	3	—	4	2	—	—	4220
—	—	—	—	—	—	—	4231
—	—	—	—	—	—	—	4239
6	3	—	4	2	—	—	42
1	4	—	—	1	—	—	4321
—	—	—	—	—	—	—	4329
7	14	4	4	2	1	—	4334
8	6	4	4	3	1	—	43
13	9	—	5	8	—	—	4410
95	11	—	27	30	35	3	4410
2	6	—	1	—	1	—	4413
103	9	—	39	32	32	—	4420
213	10	—	72	70	68	3	44
7	6	—	1	1	5	—	4511
4	6	—	2	1	1	—	4511
11	6	—	3	2	6	—	45
30	8	—	9	8	13	—	4620
24	8	—	12	6	6	—	4620
9	8	—	2	2	4	1	4630
—	—	—	—	—	—	—	4662
8	12	—	2	1	4	1	4663
71	8	—	25	17	27	2	46
15	4	—	8	2	5	—	4820
—	—	—	—	—	—	—	4820
5	5	—	3	1	1	—	4821
20	4	—	11	3	6	—	48
18	7	3	10	6	2	—	4920
1	x	—	—	—	1	—	4922
19	7	3	10	6	3	—	49
46	5	2	17	22	6	1	5010
10	3	—	3	4	1	2	5021
56	4	2	20	26	7	3	50
2	2	—	1	—	1	—	5121
—	—	—	—	—	—	—	5141
1	x	—	—	—	1	—	5142
3	3	—	1	—	2	—	51
84	15	12	61	23	—	—	5223
84	15	12	61	23	—	—	52

Noch: 1. Neu abgeschlossene<sup>25)43)</sup> und vorzeitig gelöste Berufsausbildungsverhältnisse<sup>11)</sup>

Kenn- ziffer	Ausbildungsberuf Berufsgruppe	Reguläre Ausbildungs- dauer ... Monate	Neu abgeschlossene Berufsausbildungsverträge <sup>15)</sup>		
			zusammen		Auszubildende im 1. Ausbildungs- jahr je 100 Neuabschlüsse
			Anzahl	In % der bestehen- den Ausbildungs- verhältnisse	
5491	Automateneinrichter/-in	36	131	41	97
54	Maschinen und zugehörige Berufe zusammen	x	131	41	97
6241	Bergvermessungstechniker/-in	36	42	31	100
62	Techniker zusammen	x	42	31	100
6311	Biologielaborant/-in	42	78	32	99
6321	Physiklaborant/-in	42	82	33	100
6323	Werkstoffprüfer/-in (Physik)	36	99	34	97
6324	Meß- und Regelmechaniker/-in <sup>7)</sup>	42	192	27	97
6329	Thermometerjustierer/-in (Thermometerschreiber/-in)	36	—	—	—
6329	Mathematisch-technischer/technische Assistent/-in <sup>44)</sup>	30	.	.	.
6330	Chemielaborant/-in	42	603	29	97
6331	Baustoffprüfer/-in	36	13	30	x
6331	Stoffprüfer/-in (Chemie) (Glas-, keramische Industrie sowie Steine und Erden)	36	2	x	x
6332	Textillaborant/-in (chemisch-technisch)	42	13	42	x
6332	Textillaborant/-in (mechanisch-technologisch)	42	12	32	x
6333	Lacklaborant/-in	42	55	34	98
6340	Fotolaborant/-in <sup>7)</sup>	24	115	50	98
6343	Filmkopienfertiger/-in	36	1	x	x
6350	Technischer/technische Zeichner/-in	42	1 423	30	90
6352	Bauzeichner/-in	36	977	31	90
6353	Teilzeichner/-in	24	72	49	99
6354	Kartograph/-in <sup>7)</sup>	36	5	x	x
63	Technische Sonderfachkräfte zusammen	x	3 742	31	93
6811	Kaufmann/-frau im Groß- und Außenhandel	36	4 308	36	64
6812	Einzelhandelskaufmann/-frau <sup>2)</sup>	36	6 523	61	26
6820	Verkäufer/-in <sup>1)</sup>	24	11 411	54	95
6831	Kaufmann/-frau im Zeitungs- und Zeitschriftenverlag <sup>5)</sup>	36	—	—	—
6831	Verlagskaufmann/-frau	36	145	56	58
6832	Buchhändler/-in	36	370	41	68
6833	Musikalienhändler/-in	36	29	39	83
6841	Drogist/-in	36	296	34	93
6861	Tankwart/-in	36	598	43	93
68	Warenkaufleute zusammen	x	23 680	50	70
6910	Bankkaufmann/-frau	36	5 024	37	72
6940	Versicherungskaufmann/-frau	36	1 155	38	62
69	Bank-, Versicherungskaufleute zusammen	x	6 179	37	70
7011	Speditionskaufmann/-frau	36	893	38	69
7013	Schiffahrtskaufmann/-frau	36	8	x	x
7014	Luftverkehrskaufmann/-frau	36	31	35	100
7022	Reiseverkehrskaufmann/-frau	36	401	36	79
7030	Werbekaufmann/-frau	36	85	51	60
70	Andere Dienstleistungskaufleute und zugehörige Berufe zusammen	x	1 418	38	72
7123	Kaufmann/-frau im Eisenbahn- und Straßenverkehr	36	78	31	94
7140	Berufskraftfahrer/-in	24	71	59	96
71	Berufe des Landverkehrs zusammen	x	149	40	95
7240	Binnenschiffer/-in	36	100	34	95
72	Berufe des Wasser- und Luft- verkehrs zusammen	x	100	34	95

## in Industrie, Handel u. a. 1982 nach Ausbildungsberufen und Jahr der Lösung

Vorzeitig gelöste Berufsausbildungsverhältnisse							Kenn- ziffer
zusammen		darunter von weiblichen Jugendlichen	davon im ... Ausbildungsjahr gelöst				
Anzahl	in % der Ausbildungs- verhältnisse		1.	2.	3.	4.	
26	8	—	8	8	9	1	5491
26	8	—	8	8	9	1	54
2	1	—	1	—	1	—	6241
2	1	—	1	—	1	—	62
5	2	4	3	2	—	—	6311
3	1	1	1	1	1	—	6321
7	2	3	4	2	1	—	6323
7	1	1	3	1	2	1	6324
1	x	—	1	—	—	—	6329
.	.	.	.	.	.	.	6329
35	2	17	16	12	5	2	6330
—	—	—	—	—	—	—	6331
2	x	—	—	2	—	—	6331
3	9	2	—	2	—	1	6332
3	7	2	2	1	—	—	6332
3	2	3	—	3	—	—	6333
19	8	14	15	4	—	—	6340
—	—	—	—	—	—	—	6343
112	2	46	47	39	18	8	6350
120	4	69	47	41	30	2	6352
6	4	3	2	4	—	—	6353
3	x	3	3	—	—	—	6354
329	3	168	144	114	57	14	63
383	3	147	175	139	68	1	6811
784	7	449	225	182	359	18	6812
1 954	8	1 465	1 345	562	45	2	6820
1	2	1	—	1	—	—	6831
5	2	3	4	1	—	—	6831
39	4	25	23	10	5	1	6832
8	10	2	3	4	1	—	6833
67	7	63	41	11	13	2	6841
266	16	28	149	65	44	8	6861
3 507	7	2 183	1 965	975	535	32	68
115	1	60	52	44	16	3	6910
46	1	19	26	15	5	—	6940
161	1	79	78	59	21	3	69
83	3	40	39	31	13	—	7011
1	x	1	—	—	1	—	7013
3	3	1	2	1	—	—	7014
57	5	45	24	23	10	—	7022
8	5	7	8	—	—	—	7030
152	4	94	73	55	24	—	70
7	3	3	3	2	2	—	7123
17	12	—	10	6	1	—	7140
24	6	3	13	8	3	—	71
40	12	—	26	7	7	—	7240
40	12	—	26	7	7	—	72

Noch: 1. Neu abgeschlossene<sup>25)43)</sup> und vorzeitig gelöste Berufsausbildungsverhältnisse<sup>11)</sup>

Kenn- ziffer	Ausbildungsberuf Berufsgruppe	Reguläre Ausbildungs- dauer ... Monate	Neu abgeschlossene Berufsausbildungsverträge <sup>15)</sup>		
			zusammen		Auszubildende im 1. Ausbildungs- jahr je 100 Neuabschlüsse
			Anzahl	in % der bestehen- den Ausbildungs- verhältnisse	
7743	Datenverarbeitungskaufmann/-frau	36	312	39	85
77	Rechnungskaufleute, Datenver- arbeitungsfachleute zusammen	x	312	39	85
7810	Bürogehilfe/-gehilfin	24	3 193	51	87
7810	Bürokaufmann/-frau	36	4 144	38	62
7812	Industriekaufmann/-frau	36	6 728	39	54
7814	Kaufmann/-frau in der Grund- stücks- und Wohnungswirtschaft <sup>7)</sup>	36	194	49	59
78	Bürofach-, Bürohilfskräfte zusammen	x	14 259	41	64
8335	Textilmustergestalter/-in	36	15	31	x
8339	Fotogravurzeichner/-in	36	11	26	x
8362	Schaufenstergestalter/-in <sup>5)</sup>	36	—	—	—
8362	Schauwerbegestalter/-in	36	377	48	90
83	Künstler und zugeordnete Berufe zusammen	x	403	30	91
9113	Kaufmannsgehilfe/-gehilfin im Hotel- und Gaststättengewerbe	36	178	38	52
9113	Hotelfachmann/-frau	36	831	48	77
9122	Restaurantfachmann/-frau	36	574	53	80
9122	Kellner/-in <sup>5)</sup>	36	—	—	—
9133	Fachgehilfe/-gehilfin im Gastgewerbe	24	153	61	97
9133	Hotel- und Gaststättengehilfe/-gehilfin <sup>5)</sup>	36	1	2	—
91	Gästebetreuer zusammen	x	1 737	48	77
9321	Textilreiniger/-in	36	1	x	x
93	Reinigungsberufe zusammen	x	1	x	x
	<b>Insgesamt</b>	<b>x</b>	<b>89 361</b>	<b>42</b>	<b>75</b>

Anmerkungen S. 196

## in Industrie, Handel u. a. 1982 nach Ausbildungsberufen und Jahr der Lösung

Vorzeitig gelöste Berufsausbildungsverhältnisse							Kenn- ziffer
zusammen		darunter von weiblichen Jugendlichen	davon im ... Ausbildungsjahr gelöst				
Anzahl	in % der Ausbildungs- verhältnisse		1.	2.	3.	4.	
14	2	7	7	5	2	—	7743
14	2	7	7	5	2	—	77
261	4	260	128	90	42	1	7810
457	4	324	195	175	83	4	7810
346	2	210	135	123	81	7	7812
9	2	6	5	4	—	—	7814
1 073	3	800	463	392	206	12	78
4	8	2	2	1	1	—	8335
1	2	1	—	1	—	—	8339
20	4	11	—	9	11	—	8362
41	5	23	32	9	—	—	8362
66	5	37	34	20	12	—	83
32	6	20	15	15	1	1	9113
239	12	223	141	81	17	—	9113
198	16	75	125	61	12	—	9122
16	30	3	—	2	12	2	9122
52	17	46	37	12	3	—	9133
24	32	23	—	3	16	5	9133
561	13	390	318	174	61	8	91
—	—	—	—	—	—	—	9321
—	—	—	—	—	—	—	93
10 491	5	4 562	5 343	3 280	1 730	138	

**2. Neu abgeschlossene<sup>25)43)</sup> und vorzeitig gelöste Berufsausbildungsverhältnisse<sup>11)</sup> im Handwerk 1982 nach Ausbildungsberufen**

Kenn- ziffer	Ausbildungsberuf Berufsgruppe	Regu- läre Ausbil- dungs- dauer ... Monate	Neu abgeschlossene Berufsausbildungsverträge <sup>15)</sup>			Vorzeitig gelöste Berufsausbildungsverhältnisse		
			zusammen	in % der bestehen- den Ausbil- dungsverhält- nisse	Auszubil- dende im 1. Ausbil- dungsjahr je 100 Neu- abschlüsse	zusammen	in % der Aus- bildungs- verhält- nisse	darunter in der Probezeit
1011 10	Steinmetz/-in und Steinbildhauer/-in Steinbearbeiter zusammen	36 x	178 178	41 41	92 92	18 18	4 4	5 5
1120 11	Betonstein- und Terrazzohersteller Baustoffhersteller zusammen	33 x	17 17	59 59	x x	1 1	3 3	— —
1211 12	Keramiker/-in Keramiker zusammen	36 x	32 32	31 31	69 69	6 6	6 6	— —
1341 1353 13	Glasinstrumentenmacher/-in Glasschleifer/-in und Glasätzer/-in Glasmacher zusammen	36 36 x	2 3 5	x x x	x x x	1 — 1	x — x	— — —
1441 14	Vulkaniseur/-in Chemiearbeiter zusammen	36 x	68 68	45 45	90 90	20 20	12 12	8 8
1631 16	Buchbinder/-in Papierhersteller, -verarbeiter zusammen	36 x	61 61	33 33	90 90	18 18	9 9	5 5
1711 1721 1723 1729 1730 1754 17	Schriftsetzer/-in Druckvorlagenhersteller/-in <sup>8)</sup> Druckformhersteller/-in <sup>8)</sup> Flexograf/-in Drucker/-in Siebdrucker/-in Drucker zusammen	36 36 36 36 36 36 x	31 2 6 2 44 13 98	33 x x x 33 45 36	94 x x x 98 x 95	5 — — — 5 2 12	5 — — — 4 6 4	1 — — — 1 1 3
1821 1822 1841 18	Drechsler/-in (Elfenbeinschnitzer/-in) Holzbildhauer/-in Korbmacher/-in Holzaufbereiter, Holzwarenfertiger und verwandte Berufe zusammen	36 36 36 x	7 17 4 28	x 35 x 41	x x x 75	1 — — 1	x — — 1	— — — —
2020 2022 20	Metallformer und Metallgießer Zinngießer/-in Former, Fromgießer zusammen	36 36 x	4 1 5	x x x	x x x	— 1 1	— x x	— 1 1
2210 22	Dreher/-in Metallverformer (spanend) zusammen	36 x	94 94	38 38	85 85	40 40	14 14	5 5
2321 2323 2341 23	Graveur/-in Ziseleur/-in Galvaniseur/-in und Metallschleifer/-in Metalloberflächenbearbeiter, -vergüter, -beschichter zusammen	42 36 42 x	22 4 21 47	20 x 34 25	x x x 94	8 — 1 9	7 — 2 5	1 — — 1
2510 2515 2522 25	Schmied/-in Messerschmied/-in Kupferschmied/-in Schmiede zusammen	36 36 42 x	163 1 18 182	40 x 26 37	84 x x 85	34 — 5 39	8 — 7 7	7 — 1 8
2610 2613 2621 2622 26	Klempner/-in Karosseriebauer/-in Gas- und Wasserinstallateur/-in Zentralheizungs- und Lüftungsbauer/-in Feinblechner, Installateure zusammen	36 42 42 36 x	15 585 2 634 1 641 4 875	28 30 28 35 30	x 92 90 89 90	6 156 578 291 1 031	10 7 6 6 6	— 33 117 61 211

**Noch: 2. Neu abgeschlossene<sup>25)43)</sup> und vorzeitig gelöste Berufsausbildungsverhältnisse<sup>11)</sup> im Handwerk 1982 nach Ausbildungsberufen**

Kenn- ziffer	Ausbildungsberuf Berufsgruppe	Regu- läre Ausbil- dungs- dauer ... Monate	Neu abgeschlossene Berufsausbildungsverträge <sup>15)</sup>			Vorzeitig gelöste Berufsausbildungsverhältnisse		
			zusammen	in % der bestehen- den Aus- bildungs- verhält- nisse	Auszubil- dende im 1. Ausbil- dungsjahr je 100 Neu- abschlüsse	zusammen	in % der Aus- bildungs- verhält- nisse	darunter in der Probezeit
2710	Schlosser/-in	36	1 999	38	92	497	9	100
2739	Maschinenbauer/-in (Mühlenbauer/-in)	42	345	27	83	55	4	5
27	Schlosser zusammen	x	2 344	36	90	552	8	105
2811	Kraftfahrzeugmechaniker/-in	36	7 037	36	95	1 212	6	305
2821	Landmaschinenmechaniker/-in	42	534	26	84	62	3	12
2840	Feinmechaniker/-in	42	116	33	92	8	2	1
2845	Büchsenmacher/-in	42	16	42	x	1	3	—
2849	Orthopädiemechaniker/-in	42	62	30	95	7	3	3
2850	Mechaniker/-in, (Nähmaschinen- und Zweiradmechaniker/-in)	42	269	29	89	53	5	13
2850	Kälteanlagenbauer/-in	42	78	36	95	10	4	—
2852	Büromaschinenmechaniker/-in	42	160	25	87	17	3	4
2865	Uhrmacher/-in	36	60	34	92	12	6	3
28	Mechaniker zusammen	x	8 332	35	94	1 382	5	341
2910	Werkzeugmacher/-in	42	186	29	94	12	2	1
29	Werkzeugmacher zusammen	x	186	29	94	12	2	1
3011	Gürtler/-in und Metalldrücker/-in	36	16	40	x	5	11	1
3021	Goldschmied/-in	42	175	30	91	17	3	1
3021	Silberschmied/-in	42	3	x	x	—	—	—
3031	Zahntechniker/-in	42	1 099	30	89	198	5	52
3041	Augenoptiker/-in	36	449	32	96	90	6	36
3051	Klavier- und Cembalobauer/-in	42	10	21	x	—	—	—
3052	Orgel- und Harmoniumbauer/-in	42	10	17	x	3	5	—
3053	Metallblasinstrumenten- und Schlagzeugmacher/-in	36	3	x	x	1	x	1
3054	Geigenbauer/-in	36	2	x	x	—	—	—
30	Metallfeinbauer und zugeord- nete Berufe zusammen	x	1 767	30	91	314	5	91
3110	Elektroinstallateur/-in	42	3 864	26	85	771	5	133
3114	Kraftfahrzeugelektriker/-in	36	417	34	93	52	4	10
3120	Fernmeldemechaniker/-in	42	33	25	91	2	2	1
3130	Elektromaschinenbauer/-in	42	211	25	88	35	4	12
3141	Elektromechaniker/-in	42	138	27	91	13	3	3
3142	Energiegeräteelektroniker/-in <sup>2)8)</sup>	18	2	x	x	—	—	—
3151	Radio- und Fernsehtechniker/-in	42	1 028	29	85	185	5	47
3159	Hörgeräteakustiker/-in	36	30	32	93	2	2	2
31	Elektriker zusammen	x	5 723	27	86	1 060	5	208
3421	Textilmaschinenführer/-in — Weberei <sup>8)</sup>	24	1	x	x	—	—	—
3422	Weber/-in	36	6	x	x	—	—	—
3442	Stricker/-in	36	5	x	x	1	x	—
34	Textilhersteller zusammen	x	12	x	x	1	x	—
3511	Herrenschneider/-in <sup>7)</sup>	36	88	48	97	16	8	6
3512	Damenschneider/-in <sup>7)</sup>	36	243	38	87	52	7	22
3532	Wäscheschneider/-in <sup>7)</sup>	36	2	x	x	1	x	—
3541	Sticker/-in	36	18	34	x	3	5	1
3551	Modist/-in	36	34	43	97	7	8	6
3552	Hut- und Mützenmacher/-in	36	1	x	x	1	x	1
35	Textilverarbeiter zusammen	x	386	40	90	80	8	36

**Noch: 2. Neu abgeschlossene<sup>25)43)</sup> und vorzeitig gelöste Berufsausbildungsverhältnisse<sup>11)</sup> im Handwerk 1982 nach Ausbildungsberufen**

Kenn- ziffer	Ausbildungsberuf Berufsgruppe	Regu- läre Ausbil- dungs- dauer ... Monate	Neu abgeschlossene Berufsausbildungsverträge <sup>15)</sup>			Vorzeitig gelöste Berufsausbildungsverhältnisse		
			zusammen	in % der bestehen- den Aus- bildungs- verhält- nisse	Auszubil- dende im 1. Ausbil- dungs- jahr je 100 Neu- abschlüsse	zusammen	in % der Aus- bildungs- verhält- nisse	darunter in der Probezeit
3720	Schuhmacher/-in	36	72	52	85	25	15	8
3722	Orthopädieschuhmacher/-in	36	73	38	86	13	6	4
3741	Sattler/-in	36	23	35	x	4	6	1
3744	Bandagist/-in	36	42	33	98	4	3	—
3751	Feintäschner/-in	36	2	x	x	—	—	—
3782	Kürschner/-in	36	51	31	88	8	5	1
3782	Pelzwerker/-in <sup>1)8)</sup>	24	19	50	x	2	5	—
37	Lederhersteller, Leder- und Fellverarbeiter zusammen	x	282	39	89	56	7	14
3911	Bäcker/-in	36	2 913	44	93	658	9	214
3920	Konditor/-in	36	1 098	42	89	333	11	91
39	Back-, Konditorwarenhersteller zusammen	x	4 011	44	92	991	10	305
4010	Fleischer/-in	36	1 962	47	92	451	10	177
40	Fleisch-, Fischverarbeiter zusammen	x	1 962	47	92	451	10	177
4220	Brauer/-in und Mälzer/-in <sup>7)</sup>	36	2	x	x	—	—	—
42	Getränke-, Genußmittelhersteller zusammen	x	2	x	x	—	—	—
4321	Müller/-in	36	10	x	x	1	x	1
43	Übrige Ernährungsberufe zusammen	x	10	x	x	1	x	1
4410	Hochbaufacharbeiter <sup>1)8)</sup>	24	26	70	96	1	3	—
4410	Maurer	33	2 435	30	92	745	8	87
4413	Feuerungs- und Schornsteinbauer	33	1	x	x	—	—	—
4420	Beton- und Stahlbetonbauer	33	222	36	91	61	9	11
44	Maurer, Betonbauer zusammen	x	2 684	31	92	807	8	98
4511	Zimmerer	33	467	34	90	81	6	13
4520	Dachdecker <sup>7)</sup>	36	1 548	43	93	327	8	79
45	Zimmerer, Dachdecker, Gerüst- bauer zusammen	x	2 015	41	92	408	8	92
4620	Straßenbauer	33	192	38	93	44	8	11
4620	Tiefbaufacharbeiter <sup>1)8)</sup>	24	6	x	x	—	—	—
4662	Brunnenbauer	33	4	x	x	—	—	—
4663	Kanalbauer <sup>2)8)</sup>	33	4	x	x	1	x	—
46	Straßen-, Tiefbauer zusammen	x	206	40	90	45	8	11
4811	Stukkateur	33	209	34	95	56	8	9
4820	Wärme-, Kälte- und Schallschutz- isolierer (Isoliermonteur)	33	66	43	89	22	12	1
4820	Isolierer/-in im Bereich der Industrie <sup>8)</sup>	36	—	—	—	1	x	—
4830	Fliesen-, Platten- und Mosaikleger	33	268	30	94	42	5	4
4840	Kachelofen- und Luftheizungsbauer	36	12	24	x	2	4	—
4850	Glaser/-in	36	184	39	90	32	6	7
4861	Estrichleger	33	13	30	x	1	2	1
48	Bauausstatter zusammen	x	752	34	92	156	7	22
4910	Raumausstatter/-in	36	399	36	89	93	8	26
4913	Parkettleger/-in	36	33	34	79	15	13	3
4924	Polster- und Dekorationsnäher/-in	24	56	47	91	14	11	7
49	Raumausstatter, Polsterer zusammen	x	488	36	89	122	8	36

Anmerkungen S. 196



**Noch: 2. Neu abgeschlossene<sup>25)43)</sup> und vorzeitig gelöste Berufsausbildungsverhältnisse<sup>11)</sup> im Handwerk 1982 nach Ausbildungsberufen**

Kenn- ziffer	Ausbildungsberuf Berufsgruppe	Regu- läre Ausbil- dungs- dauer ... Monate	Neu abgeschlossene Berufsausbildungsverträge <sup>15)</sup>			Vorzeitig gelöste Berufsausbildungsverhältnisse		
			zusammen	in % der bestehen- den Aus- bildungs- verhält- nisse	Auszubil- dende im 1. Ausbil- dungsjahr je 100 Neu- abschlüsse	zusammen	in % der Aus- bildungs- verhält- nisse	darunter in der Probezeit
5010	Tischler/-in	36	3 987	36	82	643	6	114
5021	Modellbauer/-in	42	88	28	92	12	4	1
5033	Böttcher/-in	36	3	x	x	—	—	—
5041	Bootsbauer/-in	42	7	x	x	1	x	—
5041	Schiffbauer/-in	42	3	x	x	1	x	—
5049	Rolladen- und Jalousiebauer/-in	36	28	41	79	11	14	3
50	Tischler, Modellbauer zusammen	x	4 116	36	83	668	6	118
5110	Maler/-in und Lackierer/-in	36	4 030	40	92	1 200	11	335
5133	Vergolder/-in	36	7	x	x	1	x	—
5140	Glas- und Porzellanmaler/-in	36	6	x	x	1	x	1
51	Maler, Lackierer und verwandte Berufe zusammen	x	4 043	40	92	1 202	11	336
6340	Fotolaborant/-in	24	50	43	96	12	9	3
6350	Technischer/technische Zeichner/-in <sup>8)</sup>	42	44	33	93	5	4	1
6352	Bauzeichner/-in <sup>8)</sup>	36	4	x	x	1	x	—
63	Technische Sonderfachkräfte zusammen	x	98	38	95	18	6	4
6821	Verkäufer/-in im Nahrungsmittel- handwerk	36	4 112	44	92	1 144	11	442
6829	Gewerbegehilfe/-gehilfin im Färber- und Chemischreinigerhandwerk <sup>5)</sup>	24	—	—	—	1	x	—
68	Warenkaufleute zusammen	x	4 112	44	92	1 145	11	442
7810	Bürokaufmann/-frau	36	1 285	39	71	256	7	79
78	Bürofach-, Bürohilfskräfte zusammen	x	1 285	39	71	256	7	79
8042	Schornsteinfeger/-in	36	327	60	97	33	6	13
80	Sicherheitswahrer zusammen	x	327	60	97	33	6	13
8344	Schilder- u. Lichtreklamehersteller/-in	36	124	42	85	21	7	3
8370	Fotograf/-in <sup>7)</sup>	36	246	41	80	70	11	23
83	Künstler und zugeordnete Berufe zusammen	x	370	42	82	91	9	26
9011	Friseur/-in	36	7 298	41	90	2 109	11	679
90	Körperpfleger zusammen	x	7 298	41	90	2 109	11	679
9311	Wäscher und Plätter <sup>5)</sup>	36	—	—	—	12	x	—
9321	Textilreiniger/-in	36	37	71	97	3	5	2
9322	Färber/-in u. Chemischreiniger/-in <sup>5)</sup>	36	—	—	—	2	x	—
9342	Gebäudereiniger/-in	30	266	49	97	104	16	31
93	Reinigungsberufe zusammen	x	303	48	97	121	16	33
	<b>Insgesamt</b>	<b>x</b>	<b>58 804</b>	<b>36</b>	<b>90</b>	<b>13 278</b>	<b>7</b>	<b>3 515</b>

Anmerkungen S. 196

**3. Neu abgeschlossene<sup>25)</sup> und vorzeitig gelöste Berufsbildungsverhältnisse im öffentlichen Dienst 1982 nach Ausbildungsberufen**

Kenn- ziffer	Ausbildungsberuf Berufsgruppe	Regu- läre Ausbil- dungs- dauer ... Monate	Neu abgeschlossene Berusausbildungsverträge <sup>15)</sup>			Vorzeitig gelöste Berufs- ausbildungsverhältnisse		
			zusammen	in % der bestehenden Ausbildungs- verhältnisse	Auszubil- dende im 1. Ausbil- dungsjahr je 100 Neu- abschlüsse	zusammen	in % der Ausbildungs- verhältnisse	darunter von weiblichen Auszubil- denden
3120	Fernmeldehandwerker/-in	36	989	34	90	19	1	2
31	Elektriker zusammen	x	989	34	90	19	1	2
4652	Wasserbauwerker	36	22	42	x	1	2	—
46	Straßen- und Tiefbauer zusammen	x	22	42	x	1	2	—
6241	Vermessungstechniker/-in	36	455	33	98	29	2	7
62	Techniker zusammen	x	455	33	98	29	2	7
6354	Kartograph/-in <sup>7)</sup>	36	23	38	x	—	—	—
63	Technische Sonderfachkräfte zusammen	x	23	38	x	—	—	—
7161	Straßenwärter	36	145	33	100	5	1	—
71	Berufe des Landverkehrs zusammen	x	145	33	100	5	1	—
7322	Dienstleistungsfachkraft im Postbetrieb	36	1 183	51	—	45	2	17
73	Berufe des Nachrichtenverkehrs zusammen	x	1 183	51	—	45	2	17
7811	Angestellter/Angestellte in der Bundesanstalt für Arbeit	36	207	45	98	6	1	5
7811	Justizangestellter/-angestellte	36	857	45	19	18	1	14
7811	Sozialversicherungsfach- angestellter/-angestellte	36	861	35	100	26	1	18
7811	Verwaltungsfachan- gestellter/-angestellte	36	964 <sup>4 2)</sup>	33	100	26	1	15
7822	Stenosekretärin/Büroassistentin, neue Bezeichnung: Bürogehilfe/-ge- hilfin in der Kommunalverwaltung	24	22	51	x	2	4	2
78	Bürofach-, Bürohilfskräfte zusammen	x	2 911	38	76	78	1	54
8232	Assistent/-in an Bibliotheken	24	97	51	100	4	2	2
82	Publizisten, Dolmetscher und Bibliothekare zusammen	x	97	51	100	4	2	2
8762	Schwimmeistergehilfe/-gehilfin	30	115	33	100	12	3	3
87	Lehrer zusammen	x	115	33	100	12	3	3
	<b>Insgesamt</b>	<b>x</b>	<b>5 940</b>	<b>39</b>	<b>66</b>	<b>193</b>	<b>1</b>	<b>85</b>

**4. Neu abgeschlossene<sup>11)25)</sup> und vorzeitig gelöste Berufsausbildungsverhältnisse in der Landwirtschaft 1982 nach Ausbildungsberufen**

Kenn- ziffer	Ausbildungsberuf Berufsgruppe	Regu- läre Ausbil- dungs- dauer ... Monate	Neu abgeschlossene Berufsausbildungsverträge <sup>15)</sup>			Vorzeitig gelöste Berufs- ausbildungsverhältnisse	
			zusammen	in % der bestehenden Ausbildungs- verhältnisse	Auszubil- dende im 1. Ausbil- dungsjahr je 100 Neu- abschlüsse	zusammen	in % der Ausbildungs- verhältnisse
0110 01	Landwirt/-in Landwirte zusammen	36 x	1 408 1 408	51 51	4 4	45 45	2 2
0210 0215 02	Tierwirt/-in Fischwirt/-in Tierzüchter, Fischereiberufe zusammen	36 36 x	17 12 29	52 46 49	x — 10	— 5 5	— 16 8
0510 05	Gärtner/-in Gartenbauer zusammen	36 x	2 724 2 724	51 51	5 5	297 297	5 5
0613 0621 06	Revierjäger/-in Forstwirt/-in Forst-, Jagdberufe zusammen	36 36 x	4 103 107	x 54 54	x 4 7	— 4 4	— 2 2
4311 43	Molkereifachmann/-frau Übrige Ernährungsberufe zusammen	36 x	51 51	49 49	33 33	— —	— —
6314 63	Milchwirtschaftlicher/ milchwirtschaftliche Laborant/-in Technische Sonderfachkräfte zusammen	36 x	36 36	44 44	100 100	— —	— —
8382 83	Pferdewirt/-in Künstler und zugeordnete Berufe zusammen	36 x	200 200	41 41	32 32	42 42	8 8
9211 92	Hauswirtschaftler/-in Hauswirtschaftliche Berufe zusammen	36 x	295 295	54 54	23 23	16 16	3 3
	<b>Insgesamt</b>	<b>x</b>	<b>4 850</b>	<b>50</b>	<b>8</b>	<b>409</b>	<b>4</b>

Anmerkungen S. 196

**5. Neu abgeschlossene<sup>11)25)</sup> und vorzeitig gelöste Berufsbildungsverhältnisse im sonstigen Ausbildungsbereich (freie Berufe u. a.) 1982 nach Ausbildungsberufen**

Kenn- ziffer	Ausbildungsberuf Berufsgruppe	Regu- läre Ausbil- dungs- dauer ... Monate	Neu abgeschlossene Berufsausbildungsverträge <sup>15)</sup>			Vorzeitig gelöste Berufs- ausbildungsverhältnisse	
			zusammen	in % der bestehenden Ausbildungs- verhältnisse	Auszubil- dende im 1. Ausbil- dungsjahr je 100 Neu- abschlüsse	zusammen	in % der Ausbildungs- verhältnisse
6851 68	Apothekenhelfer/-in Warenkaufleute zusammen	24 x	1 417 1 417	49 49	99 99	34 34	1 1
7232 72	Matrose in der Seeschifffahrt Berufe des Wasser- und Luftverkehrs zusammen	36 x	5 5	x x	x x	— —	— —
7535 75	Fachgehilfe/-gehilfin in steuer- und wirtschaftsberatenden Berufen Unternehmer, Organisatoren, Wirtschaftsprüfer zusammen	36 x	2 088 2 088	35 35	82 82	316 316	5 5
7813 7813 7813 7813 7813 78	Notargehilfe/-gehilfin Patentanwaltsgehilfe/-gehilfin Rechtsanwaltsgehilfe/-gehilfin Rechtsanwalts- und Notargehilfe/-gehilfin Rechtsbeistandsgehilfe/-gehilfin Bürofach-, Bürohilfskräfte zusammen	30 30 30 36 30 x	128 19 1 546 1 720 11 3 424	47 59 40 33 35 37	100 x 95 100 x 97	— 4 117 42 1 164	— 11 3 1 3 2
8561 8562 8563 85	Arzthelfer/-in Zahnarzthelfer/-in Tierarzthelfer/-in Übrige Gesundheitsdienstberufe zusammen	24 36 36 x	5 730 2 575 157 8 462	50 38 50 45	98 95 100 97	410 280 29 719	3 4 8 4
9211 92	Hauswirtschaftler/-in Hauswirtschaftliche Berufe zusammen	36 x	1 243 1 243	42 42	80 80	110 110	4 4
	<b>Insgesamt</b>	<b>x</b>	<b>16 639</b>	<b>42</b>	<b>94</b>	<b>1 343</b>	<b>3</b>

Anmerkungen S. 196

**6. Neu abgeschlossene<sup>25)</sup> Ausbildungsverträge<sup>11)</sup> 1981 und 1982 nach Ausbildungsbereichen**

Ausbildungsbereich	Neu abgeschlossene Ausbildungsverträge							
	1981				1982			
	zusammen	in % der Neuabschlüsse insgesamt	in % der bestehenden Ausbildungs-verhältnisse	Auszubildende im 1. Ausbildungs-jahr je 100 Neu-abschlüsse	zusammen	in % der Neuabschlüsse insgesamt	in % der bestehenden Ausbildungs-verhältnisse	Auszubildende im 1. Ausbildungs-jahr je 100 Neu-abschlüsse
Industrie, Handel u. a.	82 997	52,8	39,0	73	89 361	50,9	42,2	75
Handwerk	47 786	30,4	28,6	88	58 804	33,5	35,9	90
Landwirtschaft	4 279	2,7	48,8	8	4 850	2,8	50,2	8
Öffentlicher Dienst	5 751	3,7	39,2	66	5 940	3,4	38,7	66
Sonstige (freie Berufe u. a.)	16 285	10,4	42,5	95	16 639	9,5	41,9	94
<b>Insgesamt</b>	<b>157 098</b>	<b>100</b>	<b>35,6</b>	<b>77</b>	<b>175 594</b>	<b>100</b>	<b>39,9</b>	<b>80</b>

Anmerkungen S. 196

**7. Vorzeitig gelöste Berufsausbildungsverhältnisse<sup>11)</sup> 1981 und 1982 nach Ausbildungsbereichen**

Ausbildungsbereich	Vorzeitig gelöste Berufsausbildungsverhältnisse					
	1981			1982		
	zusammen	in % der vorzeitigen Lösungen insgesamt	in % der Ausbildungs-verhältnisse	zusammen	in % der vorzeitigen Lösungen insgesamt	in % der Ausbildungs-verhältnisse
Industrie, Handel u. a.	12 384	45,7	5,5	10 491	40,8	4,7
Handwerk	12 814	47,3	7,1	13 278	51,6	7,5
Landwirtschaft	245	0,9	2,7	409	1,6	4,1
Öffentlicher Dienst	230	0,8	1,5	193	0,8	1,2
Sonstige (freie Berufe u. a.)	1 434r	5,3	3,6	1 343	5,2	3,3
<b>Insgesamt</b>	<b>27 107r</b>	<b>100</b>	<b>5,8</b>	<b>25 714</b>	<b>100</b>	<b>5,5</b>

Anmerkung S. 196

**8. Vorzeitig gelöste Berufsausbildungsverhältnisse<sup>11)</sup> in Industrie, Handel u. a. 1982 nach Gründen und Jahr der Lösung**

Gründe für die vorzeitige Lösung	Vorzeitig gelöste Ausbildungsverhältnisse		Davon im ... Ausbildungsjahr			
	zusammen	weiblich	1.	2.	3.	4.
Ohne Angaben von Gründen	6 699	3 193	4 044	1 774	820	61
darunter						
Lösung in der Probezeit	2 896	1 461	2 619	237	40	—
Lösung im gegenseitigen Einvernehmen	3 634	1 639	1 382	1 480	713	59
Sonstige	169	93	43	57	67	2
Verfehlungen d. Auszubildenden	955	268	336	430	179	10
Andere vom Auszubildenden zu vertretende Gründe	2 016	724	734	717	510	55
Verfehlungen des Ausbildenden	33	16	7	15	11	—
Andere beim Ausbildenden liegende Gründe	788	361	222	344	210	12
<b>Insgesamt</b>	<b>10 491</b>	<b>4 562</b>	<b>5 343</b>	<b>3 280</b>	<b>1 730</b>	<b>138</b>

Anmerkung S. 196

9. Ausbildungsberufe<sup>11)</sup>, in denen 1982 fünf und weniger neue Ausbildungsverträge<sup>25)</sup> abgeschlossen wurden

Berufs- klasse	Berufsbereich Ausbildungsberuf	Neu abgeschlossene Ausbildungsverträge	Ausbildungsbereich	Reguläre Ausbildungsdauer ... Monate
	<b>Berufsbereich I: Pflanzenbauer, Tierzüchter, Fischereiberufe</b>			
0613	Revierjäger/-in	4	Lw	36
	<b>Berufsbereich III: Fertigungsberufe</b>			
1015	Natursteinschleifer/-in	4	IH	36
1023	Diamantziehsteinmacher/-in	3	IH	36
1211	Kerammodelleur/-in	2	IH	36
1341	Glasapparatebläser/-in, Glasinstrumentenmacher/-in	5	IH/Hw	36
1341	Thermometerbläser/-in	1	IH	36
1343	Leuchtröhrenglasbläser/-in	2	IH	24
1350	Flachglasveredler/-in	1	IH	36
1353	Glasschleifer/-in und Glasätzer/-in	3	Hw	36
1354	Brillenoptikschleifer/-in	4	IH	36
1514	Gummi- und Kunststoffauskleider/-in	3	IH	36
1644	Stahlstichpräger/-in	1	IH	36
1729	Stempelmacher/-in, Flexograf	3	IH/Hw	36
1811	Sägewerker <sup>5)</sup>	1	IH	36
1841	Korbmacher/-in	4	IH/Hw	36
2020	Metallformer und Metallgießer	4	Hw	36
2022	Zinggießer/-in	1	Hw	36
2231	Hobler/-in	2	IH	24
2231	Universalhobler/-in	4	IH	36
2515	Messerschmied/-in	1	Hw	36
2843	Chirurgiemechaniker/-in	3	IH/Hw	36
2915	Prägewalzengraveur/-in	3	IH	42
3021	Silberschmied/-in	3	IH/Hw	42
3053	Metallblasinstrumentenmacher/-in, Metall- blasinstrumenten- und Schlagzeugmacher/-in	3	IH/Hw	42 bzw. 36
3054	Geigenbauer/-in	2	Hw	36
3442	Stricker/-in	5	Hw	36
3446	Textilmechaniker/-in – Ketten- und Raschelwirkerei <sup>2)</sup>	2	IH	36
3446	Textilmechaniker/-in – Strumpf- und Feinstrumpfrundstrickerei <sup>2)</sup>	5	IH	36
3532	Wäscheschneider/-in <sup>7)</sup>	2	Hw	36
3544	Tapisserist/-in	2	IH	36
3552/53	Hut- und Mützenmacher/-in, Mützenmacher/-in	1	Hw/IH	36
3561	Krawattennäher/-in	1	IH	18
3622	Textilveredler/-in – Beschichtung <sup>2)</sup>	1	IH	36
3742	Feinsattler/-in	2	IH	36
4121	Obst- und Gemüsekonservierer/-in	3	IH	36
4231	Brenner/-in	4	IH/Lw	36
4239	Süßmoster/-in	4	IH	36
4820	Klebeabdichter	1	IH	24
5033	Böttcher/-in	3	Hw	36
5041	Schiffbauer/-in	3	Hw	42
5141	Keramaler/-in	4	IH	36
	<b>Berufsbereich IV: Technische Berufe</b>			
6331	Stoffprüfer/-in (Chemie) (Glas-, keramische Industrie sowie Steine und Erden)	2	IH	36
6343	Filmkopienfertiger/-in	1	IH	36
	<b>Berufsbereich V: Dienstleistungsberufe</b>			
7232	Matrose in der Seeschifffahrt	5	S	36
9133	Hotel- und Gaststättengehilfe/-gehilfin <sup>5)</sup>	1	IH	36

10. Ausbildungsberufe<sup>11)27)</sup>, in denen 1982 keine neuen Ausbildungsverträge abgeschlossen wurden

Berufs- klasse	Berufsbereich Ausbildungsberuf	Ausbildungsbereich	Reguläre Ausbildungsdauer ... Monate
	<b>Berufsbereich I. Pflanzenbauer, Tierzüchter, Fischereiberufe</b>		
0121	Winzer/-in	Lw	36
	<b>Berufsbereich III: Fertigungsberufe</b>		
1020	Farbsteinschleifer/-in, Achatschleifer/-in und Schmucksteingraveur/-in	Hw	36
1022	Achatschleifer/-in	IH	36
1022	Diamantschleifer/-in	IH	36
1022	Edelsteinschleifer/-in	IH	36
1024	Edelsteingraveur/-in	IH	42
1210	Figurenkeramformer/-in	IH	36
1210	Geschirrkeraformer/-in	IH	36
1210	Technokeramformer/-in	IH	36
1211	Gipsformengießer/-in	IH	36
1353	Glasgraveur/-in	IH	36
1354	Feinoptiker/-in	IH/Hw	42
1419	Wachszieher/-in	Hw	36
1722	Galvanoplastiker/-in	Hw	36
1722	Stereotypeur/-in	Hw	36
1723	Chemigraf/-in	Hw	36
1729	Formstecher/-in	IH	36
1729	Notenstecher/-in	IH	36
1729	Stahlrollenstecher/-in	IH	42
1741	Steindrucker/-in	Hw	36
1753	Tapetendrucker/-in	IH	36
1831	Borstenpinselmacher/-in, Bürsten- und Pinselmacher/-in	IH/Hw	36
1832	Schirmmacher/-in	Hw	36
2020	Glockengießer/-in	Hw	36
2023	Schriftgießer/-in	IH	36
2123	Drahtwarenmacher/-in	IH	24
2311	Vorpolierer/-in (Schmuck- und Kleingeräteherstellung)	IH	24
2312	Feinpolierer/-in	IH	36
2321	Flachgraveur/-in	IH	42
2359	Emailschriftenmaler/-in	IH	36
2522	Schalenschmied/-in (Kupferhammerschmied/-in)	IH	36
2833	Flugtriebwerkmechaniker/-in	IH	42
2845	Systemmacher/-in (Gewehr-)	IH	42
3021	Juwelengoldschmied/-in	IH	42

Noch: 10. Ausbildungsberufe<sup>11)27)</sup>, in denen 1982 keine neuen Ausbildungsverträge abgeschlossen wurden

Berufs- klasse	Berufsbereich Ausbildungsberuf	Ausbildungsbereich	Reguläre Ausbildungsdauer ... Monate
3022	Schmucksteinfasser/-in	IH	36
3023	Gold-, Silber-, und Aluminiumschläger/-in	Hw	36
3054	Zupfinstrumentenmacher/-in	Hw	36
3055	Holzblasinstrumentenmacher/-in	IH/Hw	36 bzw. 42
3059	Handzuginstrumentenmacher/-in	Hw	36
3064	Biologiemodellmacher/-in	IH	36
3324	Seiler/-in	Hw	36
3414	Musterprogrammierer/-in -Weberei <sup>2)</sup>	IH	36
3442	Gummistrumpfstriker/-in	IH	18
3553	Mützennäher/-in	IH	18
3563	Segelmacher/-in	Hw	36
3624	Plisseebrenner/-in	Hw	30
3770	Handschuhmacher/-in	IH/Hw	36
4030	Fischwerker/-in	IH	36
4211	Weinhandelsküfer/-in	IH	36
4211	Weinküfer/-in	Hw	36
4231	Destillateur/-in	IH	36
4413	Backofenbauer	Hw	36
4512	Schiffszimmerer/-zimmerin	IH	42
5031	Fahrzeugstellmacher/-in	IH	36
5031	Wagner/-in	Hw	36
5044	Holzflugzeugbauer/-in	IH	36
<b>Berufsbereich IV: Technische Berufe</b>			
6329	Glasapparatejustierer/-in (Wachsschreiber/-in)	IH	36
6329	Thermometerjustierer/-in (Thermometerschreiber/-in)	IH	36
6329	Wärmestellengehilfe/-gehilfin	IH	36
6331	Edelmetallprüfer/-in	IH	36
<b>Berufsbereich V: Dienstleistungsberufe</b>			
7019	Seegüterkontrolleur/-in	IH	36
7242	Ewerführer/-in	IH	36
7242	Hafenschiffer/-in	IH	36
7412	Zahnlagerist/-in (Zahnlagerverwalter/-in)	IH	36
7819	Werkgehilfe/-gehilfin (Schmuckwarenindustrie, Taschen- und Armbanduhren)	IH	36
8375	Lichtdruckretuscheur/-in	IH	36





### C. Teilnehmer an Prüfungen



1. Teilnehmer an Abschlußprüfungen<sup>11)</sup> 1982 nach Ausbildungsberufen

Kenn- ziffer	Ausbildungsberuf Berufsgruppe Berufsbereich	Ausbildungs- bereich	Teilnehmer an Abschlußprüfungen <sup>4)26)</sup>			
			zusammen	weiblich	darunter mit bestandener Prüfung	
					zusammen	weiblich
0110 01	Landwirt/-in Landwirte zusammen	Lw x	1 338 1 338	59 59	1 237 1 237	53 53
0210 0215 02	Tierwirt/-in Fischwirt/-in Tierzüchter, Fischereiberufe zusammen	Lw Lw x	22 11 33	5 — 5	22 10 32	5 — 5
0440 04	Tierpfleger/-in Landwirtschaftliche Arbeitskräfte, Tierpfleger zusammen	IH x	38 38	17 17	34 34	16 16
0510 0531 05	Gärtner/-in Florist/-in Gartenbauer zusammen	Lw IH x	2 400 1 003 3 403	805 930 1 735	2 177 937 3 114	753 872 1 625
0613 0621 06	Jäger/-in, Berufsjäger/-in <sup>5)</sup> Forstwirt/-in Forst-, Jagdberufe zusammen	Lw Lw x	2 50 52	— — —	2 50 52	— — —
I	<b>Pflanzenbauer, Tierzüchter, Fischereiberufe zusammen</b>	<b>x</b>	<b>4 864</b>	<b>1 816</b>	<b>4 469</b>	<b>1 699</b>
0710 0710 07	Bergmechaniker Berg- und Maschinenmann Bergleute zusammen	IH IH x	1 338 1 865 3 203	— — —	1 299 1 752 3 051	— — —
0910 09	Aufbereiter im Bergbau Mineralaufbereiter zusammen	IH x	21 21	— —	21 21	— —
II	<b>Bergleute, Mineralgewinner zusammen</b>	<b>x</b>	<b>3 224</b>	<b>—</b>	<b>3 072</b>	<b>—</b>
1011 1011 1015 1022 1023 10	Steinmetz/-in Steinmetz/-in und Steinbildhauer/-in Natursteinschleifer/-in Diamantschleifer/-in Diamantziehsteinmacher/-in Steinbearbeiter zusammen	IH Hw IH IH IH x	7 156 6 1 2 172	1 9 — — — 10	7 132 6 1 2 148	1 9 — — — 10
1120 1120 11	Betonstein- und Terrazzohersteller Betonwerker/-in Baustoffhersteller zusammen	Hw IH x	14 18 32	— — —	13 10 23	— — —
1210 1210 1211 1211 12	Geschirrkeraformer/-in Technokeramformer/-in Keramiker/-in Kerammodelleur/-in Keramiker zusammen	IH IH Hw IH x	1 5 25 3 34	— — 16 — 16	1 5 24 2 32	— — 16 — 16
1320 1322 1323 1341 1341 1341 1343 1350 1353 13	Glaswerker/-in Hohl- und Kelchglasmacher/-in Maschinenglasmacher/-in Glasapparatebläser/-in Glasinstrumentenmacher/-in Thermometerbläser/-in Leuchtröhrenglasbläser/-in Flachglasveredler/-in Glasschleifer/-in und Glasätzer/-in Glasmacher zusammen	IH IH IH IH Hw IH IH IH Hw x	11 3 38 4 4 1 2 2 2 67	— — — — 1 — — — — 1	11 3 36 2 3 1 2 — 2 60	— — — — 1 — — — — 1

Noch: 1. Teilnehmer an Abschlußprüfungen<sup>11)</sup> 1982 nach Ausbildungsberufen

Kenn- ziffer	Ausbildungsberuf Berufsgruppe Berufsbereich	Ausbildungs- bereich	Teilnehmer an Abschlußprüfungen <sup>4)26)</sup>			
			zusammen	weiblich	darunter mit bestandener Prüfung	
					zusammen	weiblich
1410	Chemiebetriebsjungwerker/-in	IH	83	1	77	1
1410	Chemiefacharbeiter/-in	IH	835	1	763	1
1419	Pharmakant/-in	IH	1	—	1	—
1421	Chemielaborjungwerker/-in	IH	207	79	180	65
1441	Vulkaniseur/-in	Hw	59	—	55	—
14	Chemiearbeiter zusammen	x	1 185	81	1 076	67
1510	Kunststoff-Formgeber/-in	IH	126	5	125	5
15	Kunststoffverarbeiter zusammen	x	126	5	125	5
1612	Papiermacher/-in	IH	44	4	41	4
1621	Verpackungsmittelmechaniker/-in	IH	55	—	52	—
1631	Buchbinder/-in	IH	70	5	64	5
1631	Buchbinder/-in	Hw	76	42	69	38
1644	Stahlstichpräger/-in	IH	1	—	1	—
16	Papierhersteller, -verarbeiter zusammen	x	246	51	227	47
1711	Schriftsetzer/-in	IH	197	85	189	81
1711	Schriftsetzer/-in	Hw	42	14	40	14
1721	Druckvorlagenhersteller/-in	IH	200	91	184	82
1723	Druckformhersteller/-in	IH	79	24	78	24
1729	Flexograf/-in	Hw	1	—	1	—
1729	Stempelmacher/-in	IH	4	—	4	—
1730	Drucker/-in	IH	395	7	367	7
1730	Drucker/-in	Hw	25	—	24	—
1730	Buchdrucker/-in <sup>5)</sup>	IH	1	—	1	—
1752	Textilveredler/-in -Druckerei <sup>2)</sup>	IH	16	1	16	1
1754	Siebdrucker/-in	Hw	5	—	5	—
1754	Siebdrucker/-in	IH	25	7	22	7
1761	Reprograf/-in	IH	10	4	9	3
17	Drucker zusammen	x	1 000	233	940	219
1811	Holzbearbeitungsmechaniker/-in	IH	8	—	7	—
1811	Sägewerker/-in <sup>5)</sup>	IH	23	—	17	—
1821	Drechsler/-in (Elfenbeinschnitzer/-in)	Hw	2	—	2	—
1822	Holzbildhauer/-in	IH	1	—	1	—
1822	Holzbildhauer/-in	Hw	11	3	11	3
1831	Borstpinselmacher/-in	IH	1	—	1	—
1841	Korbmacher/-in	Hw	4	2	4	2
18	Holzaufbereiter, Holzwarenfertiger und verwandte Berufe zusammen	x	50	5	43	5
1910	Hüttenfacharbeiter	IH	352	—	316	—
1931	Drahtzieher/-in	IH	20	—	19	—
19	Metallerzeuger, Walzer zusammen	x	372	—	335	—
2010	Former	IH	139	—	129	—
2020	Metallformer und Metallgießer	Hw	2	—	2	—
20	Former, Formgießer zusammen	x	141	—	131	—
2122	Metallgewebemacher/-in	IH	16	3	15	3
2125	Kabeljungwerker/-in	IH	36	1	36	1
21	Metallverformer (spanlos) zusammen	x	52	4	51	4
2210	Dreher/-in	Hw	98	—	73	—
2210	Dreher/-in (Eisen und Metall)	IH	1 247	32	1 179	30
2212	Revolverdrehler/-in	IH	29	—	27	—
2219	Walzendrehler/-in	IH	24	—	22	—
2221	Fräser/-in	IH	79	1	75	1
2221	Universalfräser/-in	IH	180	2	173	2
2231	Hobler/-in	IH	2	—	2	—
2231	Universalhobler/-in	IH	1	—	1	—
2240	Bohrer/-in	IH	8	—	7	—
2241	Bohrwerkdreher/-in	IH	100	—	97	—

Noch: 1. Teilnehmer an Abschlußprüfungen<sup>1)</sup> 1982 nach Ausbildungsberufen

Kenn- ziffer	Ausbildungsberuf Berufsgruppe Berufsbereich	Ausbildungs- bereich	Teilnehmer an Abschlußprüfungen <sup>4)26)</sup>			
			zusammen	weiblich	darunter mit bestandener Prüfung	
					zusammen	weiblich
2250	Metallschleifer/-in	IH	25	2	16	2
2250	Universalschleifer/-in	IH	48	1	46	1
2259	Schleifer/-in	IH	23	—	23	—
22	Metallverformer (spanend) zusammen	x	1 864	38	1 741	36
2321	Graveur/-in	Hw	37	10	36	10
2323	Ziseleur/-in	IH	9	—	9	—
2323	Ziseleur/-in	Hw	4	—	3	—
2331	Universalhärter/-in	IH	8	—	8	—
2341	Galvaniseur/-in und Metallschleifer/-in	Hw	17	2	13	2
2342	Galvaniseur/-in	IH	33	6	24	3
23	Metalloberflächenbearbeiter, -vergüter, -beschichter zusammen	x	108	18	93	15
2412	Schmelzschweißer/-in	IH	262	—	253	—
24	Metallverbinder zusammen	x	262	—	253	—
2510	Schmied/-in	IH	16	—	16	—
2510	Schmied/-in	Hw	170	1	157	1
2515	Federmacher/-in	IH	39	5	36	4
2515	Messerschmied/-in	Hw	1	—	1	—
2521	Kessel- und Behälterbauer/-in	IH	45	—	36	—
2522	Kupferschmied/-in	IH	34	—	29	—
2522	Kupferschmied/-in	Hw	18	—	17	—
25	Schmiede zusammen	x	323	6	292	5
2610	Feinblechner/-in	IH	43	2	37	1
2610	Klempner/-in	Hw	19	—	15	—
2613	Karosseriebauer/-in	Hw	585	—	484	—
2614	Metallflugzeugbauer/-in	IH	5	—	5	—
2620	Rohrinstallateur/-in	IH	99	—	89	—
2621	Gas- und Wasserinstallateur/-in	Hw	3 139	8	2 471	7
2622	Zentralheizungs- und Lüftungsbauer/-in	Hw	1 970	—	1 588	—
2631	Rohrleitungsbauer <sup>2)</sup>	IH	22	—	22	—
2631	Rohrnetzbauer/-in	IH	48	—	44	—
2632	Hochdruckrohrschlosser/-in	IH	106	—	103	—
26	Feinblechner, Installateure zusammen	x	6 036	10	4 858	8
2710	Bauschlosser/-in	IH	257	1	246	1
2710	Schlosser/-in	Hw	1 897	12	1 579	12
2713	Schloß- und Schlüsselmacher/-in	IH	9	2	7	2
2714	Modellschlosser/-in	IH	51	—	50	—
2721	Bleeschlosser/-in	IH	237	—	216	—
2723	Kunststoffschlosser/-in	IH	45	1	42	1
2730	Maschinenschlosser/-in	IH	3 056	19	2 961	18
2739	Maschinenbauer/-in (Mühlenbauer/-in)	Hw	408	—	344	—
2740	Betriebsschlosser/-in	IH	3 770	6	3 433	6
2751	Stahlbauschlosser/-in	IH	522	—	494	—
2752	Schiffbauer/-in	IH	14	—	12	—
27	Schlosser zusammen	x	10 266	41	9 384	40
2811	Kraftfahrzeugmechaniker/-in	Hw	8 386	45	6 990	36
2811	Kraftfahrzeugschlosser/-in (Instandsetzung)	IH	319	—	311	—
2821	Landmaschinenmechaniker/-in	Hw	729	—	660	—
2831	Flugzeugmechaniker/-in	IH	12	—	12	—
2840	Feinmechaniker/-in	IH	131	5	124	4
2840	Feinmechaniker/-in	Hw	80	2	68	2
2843	Chirurgiemechaniker/-in	IH	8	—	8	—
2845	Büchsenmacher/-in	Hw	5	—	5	—
2849	Orthopädiemechaniker/-in	Hw	55	4	53	4
2850	Mechaniker/-in	IH	326	23	323	22
2850	Mechaniker/-in (Nähmaschinen- und Zweiradmechaniker/-in)	Hw	243	2	220	2
2850	Kälteanlagenbauer/-in	Hw	37	—	32	—

Noch: 1. Teilnehmer an Abschlußprüfungen<sup>11)</sup> 1982 nach Ausbildungsberufen

Kenn- ziffer	Ausbildungsberuf Berufsgruppe Berufsbereich	Ausbildungs- bereich	Teilnehmer an Abschlußprüfungen <sup>4)26)</sup>			
			zusammen	weiblich	darunter mit bestandener Prüfung	
					zusammen	weiblich
2852	Büromaschinenmechaniker/-in	Hw	179	—	163	—
2859	Gerätezusammensetzer/-in	IH	31	2	25	2
2859	Maschinenzusammensetzer/-in	IH	41	2	37	1
2859	Teilezurichter/-in	IH	624	11	543	11
2865	Uhrmacher/-in	Hw	60	15	55	13
28	Mechaniker zusammen	x	11 266	111	9 629	97
2910	Werkzeugmacher/-in	IH	1 693	37	1 634	35
2910	Werkzeugmacher/-in	Hw	184	2	165	2
2912	Stahlformenbauer/-in	IH	93	—	84	—
2915	Prägewalzengraveur/-in	IH	2	—	2	—
2915	Stahlgraveur/-in	IH	3	—	3	—
29	Werkzeugmacher zusammen	x	1 975	39	1 888	37
3011	Gürtler/-in	IH	16	2	14	1
3011	Gürtler/-in und Metalldrücker/-in	Hw	16	1	14	1
3013	Scherenmonteur/-in	IH	12	2	11	2
3021	Goldschmied/-in	Hw	149	94	144	91
3021	Silberschmied/-in	Hw	1	—	1	—
3031	Zahntechniker/-in	Hw	1 050	418	865	333
3041	Augenoptiker/-in	Hw	516	258	420	219
3051	Klavierbauer/-in	IH	1	—	1	—
3051	Klavier- und Cembalobauer/-in	Hw	8	1	8	1
3052	Orgelbauer/-in	IH	7	1	7	1
3052	Orgel- und Harmoniumbauer/-in	Hw	7	—	7	—
3053	Metallblasinstrumenten- und Schlagzeugmacher/-in	Hw	3	—	3	—
3054	Geigenbauer/-in	Hw	1	—	1	—
30	Metallfeinbauer und zugeordnete Berufe zusammen	x	1 787	777	1 496	649
3110	Elektroanlageninstallateur/-in <sup>1)</sup>	IH	3 188	28	3 053	25
3110	Elektroinstallateur/-in	Hw	4 613	18	3 597	11
3110	Energieanlagenelektroniker/-in <sup>2)</sup>	IH	2 437	17	2 375	14
3114	Kraftfahrzeugelektriker/-in	Hw	514	3	452	3
3120	Fernmeldeelektroniker/-in <sup>2)</sup>	IH	225	4	222	4
3120	Fernmeldehandwerker/-in	ÖD	1 023	22	954	18
3120	Fernmeldeinstallateur/-in <sup>1)</sup>	IH	294	1	285	1
3120	Fernmeldemechaniker/-in	Hw	25	—	24	—
3130	Elektromaschinenbauer/-in	Hw	245	1	191	1
3130	Elektromaschinenmonteur/-in <sup>2)</sup>	IH	52	1	43	1
3133	Elektromaschinenwickler/-in <sup>1)</sup>	IH	69	3	62	3
3140	Elektrogerätemechaniker/-in <sup>1)</sup>	IH	403	14	373	12
3141	Elektromechaniker/-in	Hw	120	3	115	2
3142	Energiegeräteelektroniker/-in <sup>2)</sup>	IH	258	5	248	5
3143	Feingeräteelektroniker/-in <sup>2)</sup>	IH	84	4	77	3
3143	Informationselektroniker/-in <sup>2)</sup>	IH	266	5	257	5
3143	Nachrichtengerätemechaniker/-in <sup>1)</sup>	IH	500	12	484	12
3151	Radio- und Fernsehtechniker/-in	Hw	1 142	15	927	9
3153	Funkelektroniker/-in <sup>2)</sup>	IH	80	—	76	—
3159	Hörgeräteakustiker/-in <sup>53)</sup>	Hw	.	.	.	.
31	Elektriker zusammen	x	15 538	156	13 815	129
3314	Textilmaschinenführer/-in -Spinnerei <sup>1)</sup>	IH	122	47	111	47
3316	Textilmechaniker/-in -Spinnerei <sup>2)</sup>	IH	16	1	16	1
33	Spinnberufe zusammen	x	138	48	127	48
3421	Textilmaschinenführer/-in -Weberei <sup>1)</sup>	IH	263	48	238	46
3421	Textilmechaniker/-in -Bandweberei <sup>2)</sup>	IH	8	1	8	1
3422	Weber/-in	Hw	20	20	20	20
3424	Textilstopfer/-in	IH	79	77	75	73
3426	Textilmechaniker/-in -Weberei <sup>2)</sup>	IH	61	2	61	2
3441	Textilmaschinenführer/-in -Maschenindustrie <sup>1)</sup>	IH	27	6	23	4
3442	Stricker/-in	Hw	3	3	3	3

Noch: 1. Teilnehmer an Abschlußprüfungen<sup>11)</sup> 1982 nach Ausbildungsberufen

Kenn- ziffer	Ausbildungsberuf  Berufsgruppe  Berufsbereich	Ausbildungs- bereich	Teilnehmer an Abschlußprüfungen <sup>4)26)</sup>			
			zusammen	weiblich	darunter mit bestandener Prüfung	
					zusammen	weiblich
3446	Textilmechaniker/-in -Ketten- und Raschelwirkerei <sup>2)</sup>	IH	6	—	6	—
3446	Textilmechaniker/-in -Strickerei und Wirkerei <sup>2)</sup>	IH	5	—	5	—
3446	Textilmechaniker/-in -Strumpf- und Feinstrumpfundstrickerei <sup>2)</sup>	IH	4	—	4	—
3469	Litzenflechter/-in <sup>5)</sup>	IH	9	4	9	4
34	Textilhersteller zusammen	x	485	161	452	153
3510	Bekleidungsschneider/-in <sup>3)</sup>	IH	505	483	484	464
3511	Herrenschneider/-in	Hw	57	45	56	44
3512	Damenschneider/-in	Hw	238	234	229	225
3520	Bekleidungsnäher/-in <sup>1)</sup>	IH	1 347	1 325	1 175	1 154
3520	Bekleidungsfertiger/-in <sup>2)</sup>	IH	1 629	1 601	1 435	1 407
3532	Wäscheschneider/-in	Hw	4	4	4	4
3541	Sticker/-in	Hw	17	17	16	16
3544	Tapissier/-in	IH	2	2	2	2
3551	Modist/-in	Hw	29	29	28	28
3561	Krawattennäher/-in	IH	2	2	2	2
3563	Zeltmacher/-in <sup>5)</sup>	IH	13	—	11	—
35	Textilverarbeiter zusammen	x	3 843	3 742	3 442	3 346
3610	Textilveredler/-in -Färberei <sup>2)</sup>	IH	42	6	42	6
3620	Textilmaschinenführer/-in -Veredlung <sup>1)</sup>	IH	136	16	124	15
3622	Textilveredler/-in -Appretur <sup>2)</sup>	IH	12	2	12	2
36	Textilveredler zusammen	x	190	24	178	23
3711	Gerber/-in	IH	11	—	8	—
3720	Schuhmacher/-in	Hw	49	7	40	6
3722	Orthopädieschuhmacher/-in	Hw	53	7	52	7
3730	Schuhfertiger/-in	IH	55	15	53	14
3735	Schuh- und Lederwarenstepper/-in	IH	93	93	90	90
3741	Sattler/-in	IH	7	—	7	—
3741	Sattler/-in	Hw	23	2	22	2
3742	Feinsattler/-in	IH	2	—	2	—
3744	Bandagist/-in	Hw	35	19	34	18
3751	Täschner/-in	IH	7	2	6	2
3782	Kürschner/-in <sup>2)</sup>	IH	6	3	6	3
3782	Pelzwerker/-in <sup>1)8)</sup>	Hw	28	28	20	20
3782	Kürschner/-in	Hw	47	35	47	35
37	Lederhersteller, Leder- und Fellverarbeiter zusammen	x	416	211	387	197
3911	Bäcker/-in	Hw	2 343	132	1 948	111
3920	Konditor/-in	Hw	928	245	782	223
39	Back-, Konditorwarenhersteller zusammen	x	3 271	377	2 730	334
4010	Fleischer/-in	IH	147	49	136	46
4010	Fleischer/-in	Hw	1 656	31	1 398	25
40	Fleisch-, Fischverarbeiter zusammen	x	1 803	80	1 534	71
4110	Koch/Köchin	IH	1 577	210	1 326	181
4121	Obst- und Gemüsekonservierer/-in	IH	6	—	6	—
41	Speisenbereiter zusammen	x	1 583	210	1 332	181
4211	Weinhandelsküfer/-in	IH	1	—	1	—
4220	Brauer/-in und Mälzer/-in	IH	50	—	50	—
4231	Destillatbrenner/-in <sup>5)</sup>	IH	3	—	3	—
4239	Süßmosther/-in	IH	1	—	1	—
42	Getränke-, Genußmittelhersteller zusammen	x	55	—	55	—

Noch: 1. Teilnehmer an Abschlußprüfungen<sup>11)</sup> 1982 nach Ausbildungsberufen

Kenn- ziffer	Ausbildungsberuf  Berufsgruppe  Berufsbereich	Ausbildungs- bereich	Teilnehmer an Abschlußprüfungen <sup>4)26)</sup>			
			zusammen	weiblich	darunter mit bestandener Prüfung	
					zusammen	weiblich
4311	Molkereifachmann/-frau	Lw	40	—	40	—
4321	Müller/-in	IH	8	—	8	—
4321	Müller/-in	Hw	1	—	1	—
4332	Konfektmacher/-in <sup>5)</sup>	IH	27	3	26	2
4333	Bonbonmacher/-in <sup>5)</sup>	IH	2	—	1	—
4334	Fachkraft für Süßwarentechnik	IH	27	5	26	5
43	Übrige Ernährungsberufe zusammen	x	105	8	102	7
4410	Hochbaufacharbeiter <sup>1)8)</sup>	Hw	28	—	27	—
4410	Hochbaufacharbeiter <sup>1)</sup>	IH	592	—	488	—
4410	Maurer <sup>2)</sup>	IH	317	—	256	—
4410	Maurer <sup>5)</sup>	IH	2	—	—	—
4410	Maurer	Hw	4 250	2	3 249	2
4413	Feuerungs- und Schornsteinbauer <sup>2)</sup>	IH	6	—	6	—
4420	Beton- und Stahlbetonbauer <sup>2)</sup>	IH	382	—	260	—
4420	Beton- und Stahlbetonbauer	Hw	276	—	209	—
44	Maurer, Betonbauer zusammen	x	5 853	2	4 495	2
4511	Ausbaufacharbeiter <sup>1)</sup>	IH	81	—	75	—
4511	Zimmerer <sup>2)</sup>	IH	54	—	51	—
4511	Zimmerer <sup>5)</sup>	IH	4	—	4	—
4511	Zimmerer	Hw	699	1	562	1
4520	Dachdecker	Hw	1 166	12	862	10
45	Zimmerer, Dachdecker, Gerüstbauer zusammen	x	2 004	13	1 554	11
4620	Straßenbauer	Hw	269	—	230	—
4620	Straßenbauer <sup>2)</sup>	IH	162	—	124	—
4620	Tiefbaufacharbeiter <sup>1)8)</sup>	Hw	1	—	1	—
4620	Tiefbaufacharbeiter <sup>1)</sup>	IH	218	—	139	—
4630	Gleisbauer <sup>2)</sup>	IH	80	—	64	—
4652	Wasserbauwerker	ÖD	16	—	10	—
4662	Brunnenbauer	Hw	1	—	1	—
4663	Kanalbauer <sup>2)</sup>	IH	20	—	16	—
46	Straßen-, Tiefbauer zusammen	x	767	—	585	—
4811	Stukkateur	Hw	184	2	161	2
4820	Isolierer/-in im Bereich der Industrie	IH	98	—	82	—
4820	Wärme-, Kälte- und Schallschutz- isolierer (Isoliermonteur)	Hw	44	—	34	—
4821	Trockenbaumonteur <sup>2)</sup>	IH	19	—	15	—
4830	Fliesen-, Platten- und Mosaikleger	Hw	480	4	396	3
4840	Kachelofen- und Luftheizungsbauer	Hw	2	—	2	—
4850	Glaser/-in	Hw	227	10	189	10
4861	Estrichleger	Hw	13	—	11	—
48	Bauausstatter zusammen	x	1 067	16	890	15
4910	Raumausstatter/-in	Hw	435	145	411	140
4913	Parkettleger/-in	Hw	37	1	32	1
4920	Polsterer/-Polsterin	IH	117	2	101	2
4922	Fahrzeugpolsterer/-polsterin	IH	5	1	2	1
4924	Polster- und Dekorationsnäher/-in	Hw	45	45	43	43
49	Raumausstatter, Polsterer zusammen	x	639	194	589	187



Noch: 1. Teilnehmer an Abschlußprüfungen<sup>11)</sup> 1982 nach Ausbildungsberufen

Kenn- ziffer	Ausbildungsberuf  Berufsgruppe  Berufsbereich	Ausbildungs- bereich	Teilnehmer an Abschlußprüfungen <sup>4)26)</sup>			
			zusammen	weiblich	darunter mit bestandener Prüfung	
					zusammen	weiblich
5010	Tischler/-in	Hw	4 584	198	3 938	178
5010	Holzmechaniker/-in	IH	332	7	310	6
5021	Modellbauer/-in	Hw	81	—	78	—
5021	Modelltischler/-in	IH	102	—	101	—
5033	Böttcher/-in	Hw	1	—	1	—
5041	Schiffbauer/-in	Hw	1	—	1	—
5049	Rolladen- und Jalousiebauer/-in	Hw	25	1	25	1
50	Tischler, Modellbauer zusammen	x	5 126	206	4 454	185
5110	Maler/-in und Lackierer/-in	Hw	3 726	187	2 991	163
5121	Lackierer/-in (Holz und Metall)	IH	27	—	26	—
5133	Vergolder/-in	Hw	20	9	19	9
5140	Glas- und Porzellanmaler/-in	Hw	3	2	3	2
5141	Keramiker/-in	IH	7	5	5	3
5142	Glasmaler/-in	IH	1	1	1	1
51	Maler, Lackierer und verwandte Berufe zusammen	x	3 784	204	3 045	178
5223	Handelsfachpacker/-in	IH	305	34	276	31
52	Warenprüfer, Versandfertigmacher zusammen	x	305	34	276	31
5491	Automateneinrichter/-in	IH	103	7	97	7
54	Maschinisten und zugehörige Berufe zusammen	x	103	7	97	7
III	<b>Fertigungsberufe zusammen</b>		<b>84 439</b>	<b>7 139</b>	<b>72 964</b>	<b>6 366</b>
6241	Bergvermessungstechniker/-in	IH	44	7	39	6
6241	Vermessungstechniker/-in	ÖD	491	96	440	89
62	Techniker zusammen	x	535	103	479	95
6311	Biologielaborant/-in	IH	65	39	64	38
6314	Milchwirtschaftlicher/milchwirtschaftliche Laborant/-in	Lw	27	23	27	23
6321	Physiklaborant/-in	IH	68	21	65	19
6323	Werkstoffprüfer/-in (Physik)	IH	94	26	85	24
6324	Meß- und Regelmechaniker/-in	IH	156	4	152	4
6329	Thermometerjustierer/-in (Thermometerschreiber/-in)	IH	2	1	2	1
6330	Chemielaborant/-in	IH	681	289	645	274
6331	Baustoffprüfer/-in	IH	16	3	15	3
6331	Stoffprüfer/-in (Chemie) (Glas-, keramische Industrie sowie Steine und Erden)	IH	1	—	1	—
6332	Textillaborant/-in (chemisch-technisch)	IH	15	12	14	11
6332	Textillaborant/-in (mechanisch-technologisch)	IH	18	14	17	14
6333	Lacklaborant/-in	IH	50	23	48	23
6340	Fotolaborant/-in	IH	190	151	180	143
6340	Fotolaborant/-in	Hw	46	43	43	41
6343	Filmkopierfertiger/-in	IH	1	—	1	—
6350	Technischer/technische Zeichner/-in	IH	1 313	550	1 230	509
6350	Technischer/technische Zeichner/-in <sup>8)</sup>	Hw	11	4	11	4
6352	Bauzeichner/-in <sup>8)</sup>	Hw	3	1	3	1
6352	Bauzeichner/-in	IH	1 223	597	1 139	557
6353	Teilzeichner/-in	IH	99	85	84	72
6354	Kartograph/-in	IH	5	1	4	1
6354	Kartograph/-in	ÖD	14	7	13	6
63	Technische Sonderfachkräfte zusammen	x	4 098	1 894	3 843	1 768
IV	<b>Technische Berufe zusammen</b>	<b>x</b>	<b>4 633</b>	<b>1 997</b>	<b>4 322</b>	<b>1 863</b>
6811	Kaufmann/-frau im Groß- und Außenhandel	IH	5 089	2 273	4 753	2 104
6812	Einzelhandelskaufmann/-frau <sup>2)</sup>	IH	7 800	4 628	6 953	4 107
6820	Verkäufer/-in <sup>1)</sup>	IH	15 800	12 237	14 402	11 047
6821	Verkäufer/-in im Nahrungsmittelhandwerk	Hw	3 281	3 269	3 006	2 994
6831	Kaufmann/-frau im Zeitungs- und Zeitschriftenverlag <sup>5)</sup>	IH	124	85	123	84

Noch: 1. Teilnehmer an Abschlußprüfungen<sup>11)</sup> 1982 nach Ausbildungsberufen

Kenn- ziffer	Ausbildungsberuf  Berufsgruppe  Berufsbereich	Ausbildungs- bereich	Teilnehmer an Abschlußprüfungen <sup>4)26)</sup>			
			zusammen	weiblich	darunter mit bestandener Prüfung	
					zusammen	weiblich
6832	Buchhändler/-in	IH	372	315	344	291
6833	Musikalienhändler/-in	IH	33	11	31	11
6841	Drogist/-in	IH	353	340	326	315
6851	Apothekenhelfer/-in	S	1 353	1 353	1 247	1 247
6861	Tankwart/-in	IH	568	40	457	37
68	Warenkaufleute zusammen	x	34 773	24 551	31 642	22 237
6910	Bankkaufmann/-frau	IH	4 454	2 471	4 384	2 334
6940	Versicherungskaufmann/-frau	IH	1 120	474	1 060	457
69	Bank-, Versicherungskaufleute zusammen	x	5 574	2 945	5 444	2 791
7011	Speditionskaufmann/-frau	IH	953	357	836	312
7013	Schiffahrtskaufmann/-frau	IH	7	3	6	3
7014	Luftverkehrskaufmann/-frau	IH	30	10	30	10
7022	Reiseverkehrskaufmann/-frau	IH	413	337	383	310
7030	Werbekaufmann/-frau	IH	64	40	63	40
70	Andere Dienstleistungskaufleute und zugehörige Berufe zusammen	x	1 467	747	1 318	675
7123	Kaufmann/-frau im Eisenbahn- und Straßenverkehr	IH	163	103	158	99
7140	Berufskraftfahrer/-in	IH	1 472	2	1 394	2
7161	Straßenwärter	ÖD	146	—	127	—
71	Berufe des Landverkehrs zusammen	x	1 781	105	1 679	101
7240	Binnenschiffer/-in	IH	98	—	91	—
72	Berufe des Wasser- und Luftverkehrs zusammen	x	98	—	91	—
7322	Dienstleistungsfachkraft im Postbetrieb	ÖD	1 064	259	1 061	259
73	Berufe des Nachrichtenverkehrs zusammen	x	1 064	259	1 061	259
7535	Fachgehilfe/-gehilfin in steuer- und wirtschaftsberatenden Berufen	S	1 877	1 440	1 561	1 213
75	Unternehmer, Organisatoren, Wirtschaftsprüfer zusammen	x	1 877	1 440	1 561	1 213
7743	Datenverarbeitungskaufmann/-frau	IH	278	101	213	69
77	Rechnungskaufleute, Datenverarbeitungs- fachleute zusammen	x	278	101	213	69
7810	Bürogehilfe/-gehilfin	IH	3 965	3 961	2 727	2 723
7810	Bürokaufmann/-frau	IH	5 739	4 357	5 133	3 917
7810	Bürokaufmann/-frau	Hw	1 287	919	1 187	850
7811	Angestellter/Angestellte in der Bundesanstalt für Arbeit	ÖD	149	84	145	82
7811	Justizangestellter/-angestellte	ÖD	825	737	803	722
7811	Sozialversicherungsfachangestellter/-angestellte	ÖD	778	355	737	338
7811	Verwaltungsfachangestellter/-angestellte	ÖD	873	571	799	519
7812	Industriekaufmann/-frau	IH	7 508	4 494	7 125	4 254
7813	Rechtsanwaltsgehilfe/-gehilfin	S	1 236	1 191	1 103	1 077
7813	Rechtsbeistandsgehilfe/-gehilfin	S	10	8	8	7
7813	Notargehilfe/-gehilfin	S	155	134	151	130
7813	Patentanwaltsgehilfe/-gehilfin	S	14	14	12	12
7813	Rechtsanwalts- und Notargehilfe/-gehilfin	S	1 814	1 608	1 458	1 253
7814	Kaufmann/-frau in der Grundstücks- und Wohnungswirtschaft	IH	160	76	154	73
7822	Bürogehilfe/-gehilfin in der Kommunalverwaltung	ÖD	20	20	15	15
78	Bürofach-, Bürohilfskräfte zusammen	x	24 533	18 529	21 557	15 972
8042	Schornsteinfeger/-in	Hw	131	3	111	3
80	Sicherheitswahrer zusammen	x	131	3	111	3
8232	Assistent/-in an Bibliotheken	ÖD	91	88	89	86
82	Publizisten, Dolmetscher, Bibliothekare zusammen	x	91	88	89	86

Noch: 1. Teilnehmer an Abschlußprüfungen<sup>11)</sup> 1982 nach Ausbildungsberufen

Kenn- ziffer	Ausbildungsberuf Berufsgruppe Berufsbereich	Ausbildungs- bereich	Teilnehmer an Abschlußprüfungen <sup>4)26)</sup>			
			zusammen	weiblich	darunter mit bestandener Prüfung	
					zusammen	weiblich
8335	Musterzeichner/-in in der Stoffdruckerei <sup>5)</sup>	IH	1	1	1	1
8335	Textilmustergestalter/-in	IH	33	30	33	30
8339	Fotogravurzeichner/-in	IH	19	14	19	14
8344	Schilder- und Lichtreklamehersteller/-in	Hw	87	21	74	20
8362	Schaufenstergestalter/-in <sup>5)</sup>	IH	521	338	495	324
8370	Fotograf/-in	Hw	217	110	204	103
8382	Pferdewirt/-in	Lw	155	87	115	68
83	Künstler und zugeordnete Berufe zusammen	x	1 033	601	941	560
8561	Arzthelfer/-in	S	5 697	5 697	5 224	5 224
8562	Zahnarzthelfer/-in	S	2 353	2 351	2 096	2 094
8563	Tierarzthelfer/-in	S	151	150	146	145
85	Übrige Gesundheitsdienstberufe zusammen	x	8 201	8 198	7 466	7 463
8762	Schwimmeistergehilfe/-gehilfin	ÖD	260	63	214	49
87	Lehrer zusammen	x	260	63	214	49
9011	Friseur/-in	Hw	6 788	6 489	5 541	5 287
90	Körperpfleger zusammen	x	6 788	6 489	5 541	5 287
9113	Kaufmannsgehilfe/-gehilfin im Hotel- und Gaststättengewerbe	IH	199	120	188	118
9113	Hotelfachmann/-frau	IH	119	114	109	104
9122	Kellner/-in <sup>5)</sup>	IH	274	51	228	38
9122	Restaurantfachmann/-frau	IH	64	22	57	20
9133	Hotel- und Gaststättengehilfe/-gehilfin <sup>5)</sup>	IH	493	466	445	421
9133	Fachgehilfe/-gehilfin im Gastgewerbe	IH	98	88	64	60
91	Gästebetreuer zusammen	x	1 247	861	1 091	761
9211	Hauswirtschaftler/-in	Lw	272	272	265	265
9211	Hauswirtschaftler/-in	S	1 136	1 133	1 086	1 083
92	Hauswirtschaftliche Berufe zusammen	x	1 408	1 405	1 351	1 348
9311	Wäscher/-in und Plätter/-in <sup>5)</sup>	Hw	10	5	7	3
9313	Bügler/-in im Färber- und Chemischreinigerhandwerk <sup>5)</sup>	Hw	1	1	1	1
9322	Färber/-in und Chemischreiniger/-in <sup>5)</sup>	Hw	11	6	10	5
9322	Färber/-in und Chemischreiniger/-in <sup>5)</sup>	IH	2	2	2	2
9342	Gebäudereiniger/-in	Hw	191	26	145	23
93	Reinigungsberufe zusammen	x	215	40	165	34
V	Dienstleistungsberufe zusammen	x	90 819	66 425	81 535	58 908
	<b>Insgesamt</b>	<b>x</b>	<b>187 979</b>	<b>77 377</b>	<b>166 362</b>	<b>68 836</b>

Anmerkungen S. 196

## 2. Teilnehmer an Prüfungen in der beruflichen Fortbildung/Umschulung und Wiederholungs

Lfd. Nr.	Art des Abschlusses	Teilnehmer an Prüfungen					
		zusammen	männlich	weiblich	darunter mit bestandener Prüfung		
					zusammen	männlich	weiblich
Industrie							
1	Bau — gepr. Polier —	35	35	—	31	31	—
2	Chemie	175	175	—	153	153	—
3	Druck	10	10	—	10	10	—
4	Elektrotechnik	440	439	1	377	376	1
5	Gießerei	2	2	—	2	2	—
6	Glas	41	41	—	40	40	—
7	Hüttentechnik	57	57	—	46	46	—
8	Metall	972	972	—	873	873	—
9	Kalk	11	11	—	11	11	—
10	Zement	19	19	—	19	19	—
11	Zusammen	1 762	1 761	1	1 562	1 561	1
sonstiger Meister/							
12	Floristmeister/-in	40	9	31	35	7	28
13	Kraftwerksmeister/-in	125	125	—	112	112	—
14	Küchenmeister/-in	235	235	—	147	147	—
15	Rohrnetzmeister/-in	36	36	—	32	32	—
16	Serviermeister/-in	42	40	2	35	34	1
17	Zusammen	478	445	33	361	332	29
Fortbildungs							
18	Baumaschinenführer/-in	16	16	—	14	14	—
19	Industrieller Elektroniker	27	27	—	27	27	—
20	Werkstattfachkraft	201	201	—	135	135	—
21	Zusammen	244	244	—	176	176	—
kaufmännische							
Fachkaufleute							
22	— Bilanzbuchhalter/-in	988	568	420	454	274	180
23	— Fachkaufmann/-frau für Einkauf/Materialwirtschaft	111	106	5	81	76	5
24	— Kostenrechner/-in	9	8	1	9	8	1
25	— Fachkaufmann/-frau für Marketing	79	73	6	62	57	5
26	— Organisator/-in	298	293	5	202	200	2
27	— Personalfachkaufmann/-frau	265	185	80	216	150	66

## prüfungen in Industrie, Handel u. a. 1982 nach Art des Abschlusses und dem Prüfungserfolg

			Darunter Wiederholungsprüfungen									Lfd. Nr.
Erfolgsquote <sup>39)</sup>			zusammen	männlich	weiblich	darunter mit bestandener Prüfung			Erfolgsquote <sup>39)</sup>			
zusammen	männlich	weiblich				zusammen	männlich	weiblich	zusammen	männlich	weiblich	
meister/-in												
89	89	—	1	1	—	1	1	—	x	x	—	1
87	87	—	25	25	—	18	18	—	72	72	—	2
x	x	—	—	—	—	—	—	—	—	—	—	3
86	86	x	29	29	—	20	20	—	69	69	—	4
x	x	—	2	2	—	2	2	—	x	x	—	5
98	98	—	—	—	—	—	—	—	—	—	—	6
81	81	—	13	13	—	9	9	—	x	x	—	7
90	90	—	49	49	—	29	29	—	59	59	—	8
x	x	—	—	—	—	—	—	—	—	—	—	9
x	x	—	—	—	—	—	—	—	—	—	—	10
89	89	x	119	119	—	79	79	—	66	66	—	11
sonstige Meisterin												
88	x	90	2	1	1	2	1	1	x	x	x	12
90	90	—	11	11	—	10	10	—	x	x	—	13
63	63	—	49	49	—	32	32	—	65	65	—	14
89	89	—	1	1	—	—	—	—	—	—	—	15
83	85	x	5	5	—	5	5	—	x	x	—	16
76	75	88	68	67	1	49	48	1	72	72	x	17
maßnahme												
x	x	—	—	—	—	—	—	—	—	—	—	18
100	100	—	—	—	—	—	—	—	—	—	—	19
67	67	—	34	34	—	21	21	—	62	62	—	20
72	72	—	34	34	—	21	21	—	62	62	—	21
Aufstiegsbildung												
46	48	43	232	137	95	123	73	50	53	53	53	22
73	72	x	13	12	1	9	8	1	x	x	x	23
x	x	x	—	—	—	—	—	—	—	—	—	24
78	78	x	4	4	—	4	4	—	x	x	—	25
68	68	x	65	65	—	49	49	—	75	75	—	26
82	81	83	23	15	8	15	12	3	x	x	x	27

## Noch: 2. Teilnehmer an Prüfungen in der beruflichen Fortbildung/Umschulung und an Wiederholungs

Lfd. Nr.	Art des Abschlusses	Teilnehmer an Prüfungen					
		zusammen	männlich	weiblich	darunter mit bestandener Prüfung		
					zusammen	männlich	weiblich
							noch: kaufmännische
	Fachwirte						
28	– Bankfachwirt/-in	272	214	58	223	175	48
29	– Handelsfachwirt/-in	282	234	48	165	138	27
30	– Industriefachwirt/-in	423	341	82	282	230	52
31	– Verkehrsfachwirt/-in	16	15	1	14	13	1
32	– Versicherungsfachwirt/-in	251	199	52	181	146	35
	Fachkräfte für Datenverarbeitung						
33	– Mathematisch-technischer/ -technische Assistent/-in	142	67	75	136	65	71
34	– Organisationsprogrammierer/-in	51	42	9	30	23	7
	Fremdsprachliche Fachkräfte						
35	– Dolmetscher/-in	257	156	101	118	69	49
36	– Fremdsprachenkaufmann/-frau	359	93	266	149	46	103
37	– Korrespondent/-in	2 156	206	1 950	1 396	108	1 288
38	– Übersetzer/-in	300	123	177	155	78	77
	Schreibtechnik						
39	– Kurzschrift	614	6	608	340	3	337
40	– Maschinenschreiben	3 052	100	2 952	1 642	56	1 586
41	– Phonotypie	454	–	454	251	–	251
42	– Stenotypie	4 899	41	4 858	2 455	17	2 438
43	Sekretär/-in	388	–	388	227	–	227
	Sonstige						
44	– Fernschreibprüfung	6	1	5	6	1	5
45	– Telefonistenprüfung	39	24	15	38	24	14
46	– Pharmareferent/-in	248	145	103	235	136	99
47	– Wirtschaftsassistent/-in – Industrie –	63	47	16	55	41	14
48	– Werbefachwirt/-in	31	15	16	28	14	14
49	Zusammen	16 053	3 302	12 751	9 150	2 148	7 002
							Umschulung
50	Flugzeugabfertiger	14	14	–	14	14	–
51	Materialprüfer	80	80	–	79	79	–
52	Zusammen	94	94	–	93	93	–
53	Insgesamt	18 631	5 846	12 785	11 342	4 310	7 032

## prüfungen in Industrie, Handel u. a. 1982 nach Art des Abschlusses und dem Prüfungserfolg

			Darunter Wiederholungsprüfungen									Lfd. Nr.
Erfolgsquote <sup>39)</sup>			zusammen	männlich	weiblich	darunter mit bestandener Prüfung			Erfolgsquote <sup>39)</sup>			
zusammen	männlich	weiblich				zusammen	männlich	weiblich	zusammen	männlich	weiblich	
Aufstiegsbildung												
82	82	83	21	20	1	14	14	—	x	x	—	28
59	59	56	59	47	12	35	27	8	59	57	x	29
67	67	63	90	75	15	62	50	12	69	67	x	30
x	x	x	2	2	—	2	2	—	x	x	—	31
72	73	67	33	25	8	18	13	5	55	52	x	32
96	97	95	5	2	3	5	2	3	x	x	x	33
59	55	x	3	2	1	2	2	—	x	x	—	34
46	44	49	56	39	17	18	11	7	32	28	x	35
42	49	39	55	19	36	32	12	20	58	x	56	36
65	52	66	215	18	197	144	12	132	67	x	67	37
52	63	44	56	27	29	21	12	9	38	44	31	38
55	x	55	31	—	31	18	—	18	58	—	58	39
54	56	54	234	6	228	120	2	118	51	x	52	40
55	—	55	34	—	34	14	—	14	41	—	41	41
50	41	50	365	2	363	164	—	164	45	—	45	42
59	—	59	136	—	136	81	—	81	60	—	60	43
x	x	x	1	—	1	1	—	1	x	—	x	44
97	x	x	1	—	1	1	—	1	x	—	x	45
95	94	96	10	6	4	7	3	4	x	x	x	46
87	87	x	3	3	—	3	3	—	x	x	—	47
90	x	x	1	1	—	1	1	—	x	x	—	48
57	65	55	1 748	527	1 221	963	312	651	55	59	53	49
gemäß § 47 BBiG												
x	x	—	2	2	—	2	2	—	x	x	—	50
99	99	—	1	1	—	1	1	—	x	x	—	51
99	99	—	3	3	—	3	3	—	x	x	—	52
61	74	55	1 972	750	1 222	1 115	463	652	57	62	53	53

## 3. Teilnehmer an Meisterprüfungen und Wiederholungs

Berufs- klasse	Beruf	Teilnehmer an Meisterprüfungen					
		zusammen	männlich	weiblich	darunter mit bestandener Prüfung		
					zusammen	männlich	weiblich
1011	Steinmetz/-in und Steinbildhauer/-in	42	39	3	32	30	2
1120	Betonstein- und Terrazzohersteller	7	7	—	4	4	—
1211	Keramiker/-in	8	4	4	7	3	4
1353	Glasschleifer/-in und Glasätzer/-in	3	3	—	2	2	—
1441	Vulkaniseur/-in	2	2	—	2	2	—
1631	Buchbinder/-in	13	10	3	4	2	2
1711	Schriftsetzer/-in	15	15	—	14	14	—
1730	Drucker/-in	19	19	—	12	12	—
2020	Metallformer und Metallgießer	1	1	—	—	—	—
1841	Korbmacher/-in	1	—	1	1	—	1
2210	Dreher/-in	66	66	—	52	52	—
2341	Glavaniseur/-in und Metallschleifer/-in	26	25	1	20	19	1
2510	Schmied/-in	6	6	—	5	5	—
2515	Messerschmied/-in	1	1	—	1	1	—
2610	Klempner/-in	5	5	—	4	4	—
2613	Karosseriebauer/-in	5	5	—	3	3	—
2621	Gas- und Wasserinstallateur/-in	621	620	1	378	377	1
2622	Zentralheizungs- und Lüftungsbauer/-in	558	558	—	419	419	—
2710	Schlosser/-in	469	469	—	324	324	—
2739	Maschinenbauer/-in (Mühlenbauer/-in)	235	235	—	184	184	—
2811	Kraftfahrzeugmechaniker/-in	1 066	1 066	—	713	713	—
2821	Landmaschinenmechaniker/-in	26	26	—	20	20	—
2840	Feinmechaniker/-in	52	52	—	41	41	—
2845	Büchsenmacher/-in	10	10	—	8	8	—
2849	Orthopädiemechaniker/-in	42	42	—	30	30	—
2850	Mechaniker/-in (Nähmaschinen- und Zweiradmechaniker/-in)	87	87	—	76	76	—
2850	Kälteanlagenbauer/-in	49	49	—	31	31	—
2852	Büromaschinenmechaniker/-in	16	16	—	16	16	—
2910	Werkzeugmacher/-in	118	118	—	93	93	—
3021	Goldschmied/-in	42	33	9	28	22	6
3021	Silberschmied/-in	1	1	—	—	—	—
3031	Zahntechniker/-in	227	203	24	150	130	20
3041	Augenoptiker/-in	203	158	45	121	100	21
3051	Klavier- und Cembalobauer/-in	1	1	—	1	1	—
3053	Metallblasinstrumenten- und Schlagzeugmacher/-in	2	2	—	2	2	—
3110	Elektroinstallateur/-in	1 538	1 537	1	937	936	1
3114	Kraftfahrzeugelektriker/-in	105	105	—	88	88	—
3120	Fernmeldemechaniker/-in	46	46	—	35	35	—
3130	Elektromaschinenbauer/-in	11	11	—	6	6	—
3141	Elektromechaniker/-in	84	84	—	83	83	—
3151	Radio- und Fernsehtechniker/-in	172	171	1	135	134	1
3512	Damenschneider/-in	51	1	50	48	1	47
3551	Modist/-in	2	—	2	2	—	2
3720	Schuhmacher/-in	4	4	—	4	4	—
3722	Orthopädieschuhmacher/-in	5	5	—	4	4	—
3744	Bandagist/-in	6	5	1	1	1	—
3782	Kürschner/-in	4	3	1	4	3	1
3911	Bäcker/-in	257	254	3	219	216	3
3920	Konditor/-in	106	99	7	95	88	7
4010	Fleischer/-in	88	88	—	71	71	—
4410	Maurer/-in	318	318	—	233	233	—
4420	Beton- und Stahlbetonbauer	76	76	—	55	55	—
4511	Zimmerer	57	57	—	39	39	—
4520	Dachdecker	81	81	—	62	62	—
4620	Straßenbauer	47	47	—	41	41	—
4662	Brunnenbauer	1	1	—	1	1	—
4811	Stukkateur	44	44	—	31	31	—
4820	Wärme-, Kälte- und Schallschutzisolierer (Isoliermonteur)	10	10	—	7	7	—
4830	Fliesen-, Platten- und Mosaikleger	63	63	—	49	49	—
4850	Glaser/-in	27	27	—	17	17	—
4861	Estrichleger	10	10	—	9	9	—
4910	Raumausstatter/-in	75	71	4	49	45	4
4913	Parkettleger/-in	11	11	—	10	10	—
5010	Tischler/-in	510	508	2	431	429	2
5021	Modellbauer/-in	37	37	—	25	25	—
5049	Rolladen- und Jalousiebauer/-in	20	20	—	20	20	—
5110	Maler/-in und Lackierer/-in	535	533	2	361	359	2
5140	Glas- und Porzellanmaler/-in	1	—	1	1	—	1
8042	Schornsteinfeger/-in	124	124	—	58	58	—
8344	Schilder- und Lichtreklamehersteller/-in	10	10	—	9	9	—
8370	Fotograf/-in	56	34	22	44	26	18
9011	Friseur/-in	750	136	614	566	96	470
9342	Gebäudereiniger/-in	70	70	—	53	53	—
x	Insgesamt	9 457	8 655	802	6 701	6 084	617

Anmerkung S. 196



## prüfungen im Handwerk 1982 nach Berufen und dem Prüfungserfolg

			Darunter Teilnehmer an Wiederholungsprüfungen									Berufs- klasse
Erfolgsquote <sup>39)</sup>			zusammen	männlich	weiblich	darunter mit bestandener Prüfung			Erfolgsquote <sup>39)</sup>			
zusammen	männlich	weiblich				zusammen	männlich	weiblich	zusammen	männlich	weiblich	
76	77	x	4	4	—	4	4	—	x	x	—	1011
x	x	—	—	—	—	—	—	—	—	—	—	1120
x	x	x	1	1	—	1	1	—	x	x	—	1211
x	x	—	3	3	—	2	2	—	x	x	—	1353
x	x	—	1	1	—	1	1	—	x	x	—	1441
x	x	x	—	—	—	—	—	—	—	—	—	1631
x	x	—	1	1	—	1	1	—	x	x	—	1711
x	x	—	3	3	—	2	2	—	x	x	—	1730
—	—	—	—	—	—	—	—	—	—	—	—	2020
x	—	x	—	—	—	—	—	—	—	—	—	1841
79	79	—	9	9	—	8	8	—	x	x	—	2210
77	76	x	2	2	—	2	2	—	x	x	—	2341
x	x	—	1	1	—	1	1	—	x	x	—	2510
x	x	—	1	1	—	1	1	—	x	x	—	2515
x	x	—	—	—	—	—	—	—	—	—	—	2610
x	x	—	5	5	—	3	3	—	x	x	—	2613
61	61	x	119	119	—	96	96	—	81	81	—	2621
75	75	—	78	78	—	55	55	—	71	71	—	2622
69	69	—	137	137	—	97	97	—	71	71	—	2710
78	78	—	37	37	—	31	31	—	84	84	—	2739
67	67	—	237	237	—	164	164	—	69	69	—	2811
77	77	—	2	2	—	1	1	—	x	x	—	2821
79	79	—	12	12	—	10	10	—	x	x	—	2840
x	x	—	—	—	—	—	—	—	—	—	—	2845
71	71	—	7	7	—	7	7	—	x	x	—	2849
87	87	—	7	7	—	4	4	—	x	x	—	2850
63	63	—	8	8	—	4	4	—	x	x	—	2850
x	x	—	—	—	—	—	—	—	—	—	—	2852
79	79	—	20	20	—	18	18	—	x	x	—	2910
67	67	x	3	2	1	3	2	1	x	x	x	3021
—	—	—	1	1	—	—	—	—	—	—	—	3021
66	64	x	46	42	4	27	27	—	59	64	—	3031
60	63	47	43	32	11	22	18	4	51	56	x	3041
x	x	—	—	—	—	—	—	—	—	—	—	3051
x	x	—	—	—	—	—	—	—	—	—	—	3053
61	61	x	380	380	—	257	257	—	68	68	—	3110
84	84	—	13	13	—	9	9	—	x	x	—	3114
76	76	—	17	17	—	14	14	—	x	x	—	3120
x	x	—	—	—	—	—	—	—	—	—	—	3130
99	99	—	2	2	—	2	2	—	x	x	—	3141
78	78	x	26	26	—	15	15	—	58	58	—	3151
94	x	94	4	—	4	4	—	4	x	—	x	3512
x	—	x	—	—	—	—	—	—	—	—	—	3551
x	x	—	—	—	—	—	—	—	—	—	—	3720
x	x	—	4	4	—	3	3	—	x	x	—	3722
x	x	—	—	—	—	—	—	—	—	—	—	3744
x	x	x	—	—	—	—	—	—	—	—	—	3782
85	85	x	24	24	—	17	17	—	x	x	—	3911
90	89	x	7	7	—	6	6	—	x	x	—	3920
81	81	—	13	13	—	11	11	—	x	x	—	4010
73	73	—	59	59	—	35	35	—	59	59	—	4410
72	72	—	11	11	—	9	9	—	x	x	—	4420
68	68	—	7	7	—	6	6	—	x	x	—	4511
77	77	—	13	13	—	8	8	—	x	x	—	4520
87	87	—	4	4	—	3	3	—	x	x	—	4620
x	x	—	—	—	—	—	—	—	—	—	—	4662
70	70	—	12	12	—	10	10	—	x	x	—	4811
x	x	—	1	1	—	—	—	—	—	—	—	4820
78	78	—	12	12	—	7	7	—	x	x	—	4830
63	63	—	3	3	—	2	2	—	x	x	—	4850
x	x	—	3	3	—	2	2	—	x	x	—	4861
65	63	x	17	16	1	11	10	1	x	x	x	4910
x	x	—	1	1	—	1	1	—	x	x	—	4913
85	84	x	62	62	—	45	45	—	73	73	—	5010
68	68	—	12	12	—	9	9	—	x	x	—	5021
x	x	—	—	—	—	—	—	—	—	—	—	5049
67	67	x	130	129	1	89	88	1	68	68	x	5110
x	—	x	—	—	—	—	—	—	—	—	—	5140
47	47	—	36	36	—	17	17	—	47	47	—	8042
x	x	—	—	—	—	—	—	—	—	—	—	8344
79	76	x	10	7	3	8	6	2	x	x	x	8370
75	71	77	137	29	108	93	20	73	68	69	68	9011
76	76	—	14	14	—	7	7	—	x	x	—	9342
71	70	77	1 822	1 689	133	1 265	1 179	86	69	70	65	x

**4. Teilnehmer an Meister-/Fortbildungsprüfungen und Wiederholungsprüfungen  
im öffentlichen Dienst 1982 nach Berufen und dem Prüfungserfolg**

Beruf	Teilnehmer an Meister-/Fortbildungsprüfungen								
	zusammen	weiblich	darunter mit bestandener Prüfung		Erfolgsquote <sup>39)</sup>		darunter Teilnehmer an Wiederholungsprüfungen		
			zusammen	weiblich	zusammen	weiblich	zusammen	weiblich	mit bestandener Prüfung
Geprüfter Schwimmmeister/geprüfte Schwimmmeisterin	13	—	13	—	x	—	1	—	1
Angestellter/Angestellte im Sparkassendienst — 1. Prüfung <sup>41)</sup> — 2. Prüfung (Sparkassenbetriebswirt/-in) <sup>41)</sup>	96	77	89	75	93	97	1	—	—
	457	126	451	126	99	100	4	—	3
Angestellter/Angestellte im Verwaltungs- und Kassendienst — 1. Prüfung <sup>41)</sup> — 2. Prüfung <sup>41)</sup>	542	322	471	289	87	90	6	3	5
	217	79	171	65	79	82	5	1	5
<b>Insgesamt</b>	<b>1 325</b>	<b>604</b>	<b>1 195</b>	<b>555</b>	<b>90</b>	<b>92</b>	<b>17</b>	<b>4</b>	<b>14</b>

Anmerkungen S. 196

**5. Teilnehmer an Meister-/Fortbildungsprüfungen und Wiederholungsprüfungen  
in der Landwirtschaft 1982 nach Berufen und dem Prüfungserfolg**

Beruf	Teilnehmer an Meister-/Fortbildungsprüfungen								
	zusammen	weiblich	darunter mit bestandener Prüfung		Erfolgsquote <sup>39)</sup>		darunter Teilnehmer an Wiederholungsprüfungen		
			zusammen	weiblich	zusammen	weiblich	zusammen	weiblich	mit bestandener Prüfung
Landwirt/-in	220	—	181	—	82	—	9	—	6
Tierwirt/-in	4	1	3	1	x	x	—	—	—
Gärtner/-in	248	9	210	8	85	x	8	—	3
Molkereifachmann/-frau	19	—	19	—	x	—	—	—	—
Pferdewirt/-in	49	13	39	12	80	x	2	—	2
Hauswirtschaftler/-in	73	73	72	72	99	99	6	6	6
Berufsjäger/-in	1	—	—	—	—	—	—	—	—
<b>Insgesamt</b>	<b>614</b>	<b>96</b>	<b>524</b>	<b>93</b>	<b>85</b>	<b>97</b>	<b>25</b>	<b>6</b>	<b>17</b>

Anmerkung S. 196

**6. Teilnehmer an Meister-/Fortbildungsprüfungen und Wiederholungsprüfungen  
im sonstigen Ausbildungsbereich (freie Berufe u. a.) 1982 nach Berufen und dem Prüfungserfolg**

Beruf	Teilnehmer an Meister-/Fortbildungsprüfungen								
	zusammen	weiblich	darunter mit bestandener Prüfung		Erfolgsquote <sup>39)</sup>		darunter Teilnehmer an Wiederholungsprüfungen		
			zusammen	weiblich	zusammen	weiblich	zusammen	weiblich	mit bestandener Prüfung
Zahnmedizinischer/-medizinische Fachhelfer/-in	22	22	21	21	95	95	—	—	—
Meister/-in der städtischen Hauswirtschaft	291	291	289	289	99	99	—	—	—
Notariatsassistent/-in	35	21	35	21	100	100	—	—	—
<b>Insgesamt</b>	<b>348</b>	<b>334</b>	<b>345</b>	<b>331</b>	<b>96</b>	<b>96</b>	<b>—</b>	<b>—</b>	<b>—</b>

Anmerkung S. 196

## **D. Ausbildungsberater**

**1. Ausbildungsberater in Industrie, Handel u. a. 1982 nach Kammerbezirken, Beschäftigungsart und Anzahl der Besuche in Ausbildungsbetrieben/-stätten**

Kammerbezirk	Ausbildungsberater							
	zusammen		davon ... tätig					
			hauptberuflich		nebenberuflich		ehrenamtlich	
	Anzahl	Anzahl der Besuche	Anzahl	Anzahl der Besuche	Anzahl	Anzahl der Besuche	Anzahl	Anzahl der Besuche
Aachen	6	1 424	6	1 424	—	—	—	—
Arnsberg	9	1 499	5	1 309	4	190	—	—
Bielefeld	9	2 639	6	2 335	3	304	—	—
Bochum	4	1 305	4	1 305	—	—	—	—
Bonn	4	1 923	4	1 923	—	—	—	—
Detmold	3	697	1	629	2	68	—	—
Dortmund	5	1 788	5	1 788	—	—	—	—
Duisburg	6	935	5	935	1	—	—	—
Düsseldorf	8	3 172	8	3 172	—	—	—	—
Essen	12	2 912	5	.	5	.	2	.
Hagen	7	3 859	7	3 859	—	—	—	—
Köln	18	2 634	4	938	6	183	8	1 513
Krefeld	5	3 007	5	3 007	—	—	—	—
Münster	11	5 584	11	5 584	—	—	—	—
Siegen	4	1 624	4	1 624	—	—	—	—
Wuppertal	11	2 733	11	2 733	—	—	—	—
<b>Insgesamt</b>	<b>122</b>	<b>37 735</b>	<b>91</b>	<b>.</b>	<b>21</b>	<b>.</b>	<b>10</b>	<b>.</b>

**2. Ausbildungsberater im Handwerk 1982 nach Kammerbezirken, Beschäftigungsart und Anzahl der Besuche in Ausbildungsbetrieben/-stätten**

Kammerbezirk	Ausbildungsberater							
	zusammen		davon ... tätig					
			hauptberuflich		nebenberuflich		ehrenamtlich	
	Anzahl	Anzahl der Besuche	Anzahl	Anzahl der Besuche	Anzahl	Anzahl der Besuche	Anzahl	Anzahl der Besuche
Aachen	122	.	4	1 150	—	—	118	.
Arnsberg	157	.	3	1 470	—	—	154	.
Bielefeld	216	.	4	928	—	—	212	.
Dortmund	191	.	5	2 139	—	—	186	.
Düsseldorf	439	.	8	1 312	—	—	431	.
Köln	156	.	4	331	—	—	152	.
Münster	249	.	6	1 847	—	—	243	.
<b>Insgesamt</b>	<b>1 530</b>	<b>.</b>	<b>34</b>	<b>9 177</b>	<b>—</b>	<b>—</b>	<b>1 496</b>	<b>.</b>

**3. Auszubildende<sup>11)</sup> sowie Ausbildungsberater<sup>35)</sup> in der Landwirtschaft am 31. 12. 1982 nach Beschäftigungsart**

Land	Auszubildende	Ausbildungsberater				Ausbildungs- berater je 1 000 Auszubildende
		insgesamt	davon ... tätig			
			hauptberuflich	nebenberuflich	ehrenamtlich	
Nordrhein-Westfalen	9 653	76	70	4	2	7,9

**4. Ausbildungsberater im öffentlichen Dienst am 31. 12. 1982 nach  
Zuständigkeit und Beschäftigungsart**

Zuständigkeit	Ausbildungsberater			
	insgesamt	davon ... tätig		
		hauptberuflich	nebenberuflich	ehrenamtlich
Nordrhein-Westfalen	106	54	40	12
Nordrhein-Westfalen und andere Bundesländer	3	2	—	1
<b>Insgesamt</b>	<b>109</b>	<b>56</b>	<b>40</b>	<b>13</b>

**5. Auszubildende<sup>11)</sup> sowie Ausbildungsberater<sup>45)54)</sup> im sonstigen Ausbildungsbereich  
(freie Berufe u. a.) am 31. 12. 1982 nach Beschäftigungsart**

Land	Auszubildende	Ausbildungsberater				Ausbildungs- berater je 1 000 Auszubildende
		insgesamt	davon ... tätig			
			hauptberuflich	nebenberuflich	ehrenamtlich	
Nordrhein-Westfalen	39 757	149	6	11	132	3,7
Anmerkungen S. 196						

**6. Hauptberufliche Ausbildungsberater in Industrie, Handel u. a. am 31. 12. 1982 nach  
beruflicher Vorbildung und Altersgruppen sowie nach Geschlecht**

Berufliche Vorbildung	Ausbildungsberater														
	zu- sammen	männ- lich	weib- lich	davon im Alter von ... bis unter ... Jahren											
				unter 25		25 — 30		30 — 40		40 — 50		50 — 60		60 und mehr	
				männ- lich	weib- lich	männ- lich	weib- lich	männ- lich	weib- lich	männ- lich	weib- lich	männ- lich	weib- lich	männ- lich	weib- lich
Abgeschlossene Berufsausbildung	29	24	5	—	—	—	—	6	2	9	2	7	—	2	1
Meister	16	16	—	—	—	—	—	2	—	10	—	2	—	2	—
Techniker	12	12	—	—	—	—	—	2	—	8	—	2	—	—	—
Sonstiger Abschluß einer Fachschule	7	6	1	—	—	—	—	2	—	3	1	1	—	—	—
Fachhochschulabschluß	21	20	1	—	—	—	1	10	—	6	—	4	—	—	—
Hochschulabschluß	3	2	1	—	—	—	1	1	—	1	—	—	—	—	—
Sonstige berufliche Vorbildung	3	3	—	—	—	—	—	2	—	1	—	—	—	—	—
Insgesamt	91	83	8	—	—	—	2	25	2	38	3	16	—	4	1

**7. Hauptberufliche Ausbildungsberater im Handwerk am 31. 12. 1982 nach beruflicher  
Vorbildung und Altersgruppen sowie nach Geschlecht**

Berufliche Vorbildung	Ausbildungsberater														
	zu- sammen	männ- lich	weib- lich	davon im Alter von ... bis unter ... Jahren											
				unter 25		25 — 30		30 — 40		40 — 50		50 — 60		60 und mehr	
				männ- lich	weib- lich	männ- lich	weib- lich	männ- lich	weib- lich	männ- lich	weib- lich	männ- lich	weib- lich	männ- lich	weib- lich
Abgeschlossene Berufsausbildung	2	2	—	—	—	—	—	—	—	1	—	1	—	—	—
Meister	23	22	1	—	—	—	—	6	—	7	1	8	—	1	—
Techniker	2	2	—	—	—	—	—	1	—	—	—	1	—	—	—
Sonstiger Abschluß einer Fachschule	1	1	—	—	—	—	—	1	—	—	—	—	—	—	—
Fachhochschulabschluß	4	3	1	—	—	—	1	1	—	2	—	—	—	—	—
Hochschulabschluß	—	—	—	—	—	—	—	—	—	—	—	—	—	—	—
Sonstige berufliche Vorbildung	2	2	—	—	—	1	—	1	—	—	—	—	—	—	—
<b>Insgesamt</b>	<b>34</b>	<b>32</b>	<b>2</b>	<b>—</b>	<b>—</b>	<b>1</b>	<b>1</b>	<b>10</b>	<b>—</b>	<b>10</b>	<b>1</b>	<b>10</b>	<b>—</b>	<b>1</b>	<b>—</b>

**8. Ausbildungsberater<sup>35)</sup> in der Landwirtschaft am 31. 12. 1982 nach beruflicher  
Vorbildung und Altersgruppen sowie nach Geschlecht**

Berufliche Vorbildung	Ausbildungsberater														
	zu- sammen	männ- lich	weib- lich	davon im Alter von ... bis unter ... Jahren											
				unter 25		25 — 30		30 — 40		40 — 50		50 — 60		60 und mehr	
				männ- lich	weib- lich	männ- lich	weib- lich	männ- lich	weib- lich	männ- lich	weib- lich	männ- lich	weib- lich	männ- lich	weib- lich
Abgeschlossene Berufsausbildung	—	—	—	—	—	—	—	—	—	—	—	—	—	—	—
Meister	2	2	—	—	—	—	—	1	—	1	—	—	—	—	—
Techniker	—	—	—	—	—	—	—	—	—	—	—	—	—	—	—
Sonstiger Abschluß einer Fachschule	—	—	—	—	—	—	—	—	—	—	—	—	—	—	—
Fachhochschulabschluß	10	10	—	—	—	2	—	4	—	2	—	2	—	—	—
Hochschulabschluß	63	36	27	—	—	1	2	12	13	8	3	8	7	7	2
Sonstige berufliche Vorbildung	1	1	—	—	—	—	—	—	—	1	—	—	—	—	—
<b>Insgesamt</b>	<b>76</b>	<b>49</b>	<b>27</b>	<b>—</b>	<b>—</b>	<b>3</b>	<b>2</b>	<b>17</b>	<b>13</b>	<b>12</b>	<b>3</b>	<b>10</b>	<b>7</b>	<b>7</b>	<b>2</b>

Anmerkung S. 196

**9. Ausbildungsberater<sup>47)</sup> im öffentlichen Dienst am 31. 12. 1982 nach beruflicher  
Vorbildung und Altersgruppen sowie nach Geschlecht**

Berufliche Vorbildung	Ausbildungsberater														
	zu- sammen	männ- lich	weib- lich	davon im Alter von ... bis unter ... Jahren											
				unter 25		25 — 30		30 — 40		40 — 50		50 — 60		60 und mehr	
				männ- lich	weib- lich	männ- lich	weib- lich	männ- lich	weib- lich	männ- lich	weib- lich	männ- lich	weib- lich	männ- lich	weib- lich
Abgeschlossene Berufsausbildung	25	23	2	—	—	2	—	10	1	5	—	6	1	—	—
Meister	8	8	—	—	—	—	—	—	—	5	—	3	—	—	—
Techniker	—	—	—	—	—	—	—	—	—	—	—	—	—	—	—
Sonstiger Abschluß einer Fachschule	1	1	—	—	—	—	—	—	—	1	—	—	—	—	—
Fachhochschulabschluß	23	22	1	—	—	—	—	6	—	10	—	6	1	—	—
Hochschulabschluß	15	15	—	—	—	—	—	3	—	7	—	4	—	1	—
Sonstige berufliche Vorbildung	9	9	—	—	—	—	—	7	—	1	—	1	—	—	—
<b>Insgesamt</b>	<b>81</b>	<b>78</b>	<b>3</b>	<b>—</b>	<b>—</b>	<b>2</b>	<b>—</b>	<b>26</b>	<b>1</b>	<b>29</b>	<b>—</b>	<b>20</b>	<b>2</b>	<b>1</b>	<b>—</b>

Anmerkung S. 196

**10. Ausbildungsberater<sup>45)48)54)</sup> im sonstigen Ausbildungsbereich (freie Berufe u. a.) am 31. 12. 1982 nach beruflicher Vorbildung und Altersgruppen sowie nach Geschlecht**

Berufliche Vorbildung	Ausbildungsberater														
	zu- sam- men	männ- lich	weib- lich	davon im Alter von ... bis unter ... Jahren											
				unter 25		25 — 30		30 — 40		40 — 50		50 — 60		60 und mehr	
				männ- lich	weib- lich	männ- lich	weib- lich	männ- lich	weib- lich	männ- lich	weib- lich	männ- lich	weib- lich	männ- lich	weib- lich
Abgeschlossene Berufsausbildung	3	1	2	—	—	—	1	—	—	—	—	—	1	1	—
Meister/-in	—	—	—	—	—	—	—	—	—	—	—	—	—	—	—
Techniker/-in	—	—	—	—	—	—	—	—	—	—	—	—	—	—	—
Sonstiger Abschluß einer Fachschule	—	—	—	—	—	—	—	—	—	—	—	—	—	—	—
Fachhochschulabschluß	4	2	2	—	—	1	—	1	2	—	—	—	—	—	—
Hochschulabschluß	137	128	9	—	—	—	—	10	2	49	2	42	5	27	—
Sonstige berufliche Vorbildung	—	—	—	—	—	—	—	—	—	—	—	—	—	—	—
<b>Insgesamt</b>	<b>144</b>	<b>131</b>	<b>13</b>	<b>—</b>	<b>—</b>	<b>1</b>	<b>1</b>	<b>11</b>	<b>4</b>	<b>49</b>	<b>2</b>	<b>42</b>	<b>6</b>	<b>28</b>	<b>—</b>

Anmerkungen S. 196

**11. Ausbildungsberater in Industrie, Handel u. a. 1982 nach fachlicher Zuständigkeit und Beschäftigungsart**

Fachliche Zuständigkeit	Ausbildungsberater			
	zusammen	davon ... tätig		
		hauptberuflich	nebenberuflich	ehrenamtlich
Kaufmännische Berufe	64	48	7	9
Gewerbliche Berufe	46	38	7	1
Kaufmännische und gewerbliche Berufe	12	5	7	—
<b>Insgesamt</b>	<b>122</b>	<b>91</b>	<b>21</b>	<b>10</b>

**12. Ausbildungsberater im Handwerk 1982 nach fachlicher Zuständigkeit und Beschäftigungsart**

Fachliche Zuständigkeit	Ausbildungsberater			
	zusammen	davon ... tätig		
		hauptberuflich	nebenberuflich	ehrenamtlich
Kaufmännische Berufe	—	—	—	—
Gewerbliche Berufe	508	12	—	496
Kaufmännische und gewerbliche Berufe	1 022	22	—	1 000
<b>Insgesamt</b>	<b>1 530</b>	<b>34</b>	<b>—</b>	<b>1 496</b>

**13. Auszubildende<sup>32)</sup>, Ausbildungsbetriebe/-stätten<sup>33)</sup> und Ausbildungsberater im Handwerk am 31. 12. 1982 nach Kammerbezirken**

Kammerbezirk	Auszu- bildende	Aus- bildungs- betriebe	Aus- bildungs- stätten	Aus- bildungs- berater	Auszubildende je		Ausbildungsberater je 1 000 ...	
					Aus- bildungs- betrieb	Aus- bildungs- stätte	Auszu- bildende	Aus- bildungs- stätten
Aachen	11 199	4 336	5 042	122	2,6	2,2	10,9	24,2
Arnsberg	11 743	5 136	5 796	157	2,3	2,0	13,4	27,1
Bielefeld	21 530	7 994	8 801	216	2,7	2,4	10,0	24,5
Dortmund	21 748	7 753	8 615	191	2,8	2,5	8,8	22,2
Düsseldorf	46 182	17 127	19 247	439	2,7	2,4	9,5	22,8
Köln	22 842	8 424	9 165	156	2,7	2,5	6,8	17,0
Münster	28 689	10 274	11 362	249	2,8	2,5	8,7	21,9
<b>Insgesamt</b>	<b>163 933</b>	<b>61 044</b>	<b>68 028</b>	<b>1 530</b>	<b>2,7</b>	<b>2,4</b>	<b>9,3</b>	<b>22,5</b>

Anmerkungen S. 196





**E. Ausbilder**

## 1. Ausbilder am 31. 12. 1982 sowie Prüfungsteilnehmer und erworbene Qualifikationen

Lfd. Nr.	Kammerbezirk	Registrierte Ausbilder		Prüfungsteilnehmer		bestandene Prüfung	
		zusammen	weiblich	zusammen	weiblich	zusammen	weiblich
1	Aachen	7 008	1 323	376	36	369	36
2	Arnsberg	3 856	689	157	42	147	38
3	Bielefeld	6 599	1 119	546	89	443	71
4	Bochum	1 901	333	41	12	38	11
5	Bonn	1 712	225	198	75	166	70
6	Detmold	2 261	274	67	22	66	22
7	Dortmund	3 167	607	248	43	220	39
8	Duisburg	3 904	480	180	34	151	26
9	Düsseldorf	4 696	660	322	68	305	67
10	Essen	4 130	760	1 160	107	973	96
11	Hagen	4 188	520	105	21	102	19
12	Köln	5 681	923	538	129	502	121
13	Krefeld	4 619	831	185	57	177	53
14	Münster	16 567	3 114	400	117	366	110
15	Siegen	3 247	434	113	26	113	26
16	Wuppertal	3 721	498	92	21	92	21
17	Insgesamt	77 257	12 790	4 728	899	4 230	826

Anmerkungen S. 196

2. Teilnehmer an Ausbilderprüfungen gemäß AEVO<sup>14)</sup> und Prüfungserfolg im öffentlichen Dienst 1982<sup>34)</sup>

Land	Teilnehmer an Ausbilderprüfungen								
	insgesamt	männlich	weiblich	darunter mit bestandener Prüfung			Erfolgsquote <sup>39)</sup>		
				zusammen	männlich	weiblich	zusammen	männlich	weiblich
Nordrhein-Westfalen	634	510	124	629	505	124	99,2	99,0	100

Anmerkungen S. 196

## 3. Fachliche Eignung der Ausbilder in Industrie, Handel u. a. am 31. 12. 1982 nach Kammerbezirken

Kammerbezirk	Bestandene Prüfung gemäß § 76 (1) BBiG		Widerrufliche Zuerkennung gemäß § 76 (3) BBiG		Fortsetzung der Ausbildungstätigkeit gemäß § 111 (2) BBiG		Ausbildungsmeisterprüfung graphisches Gewerbe gemäß § 77 (1) BBiG	
	zusammen	weiblich	zusammen	weiblich	zusammen	weiblich	zusammen	weiblich
Aachen	6 145	998	416	165	447	160	—	—
Arnsberg	3 600	565	180	81	76	43	—	—
Bielefeld	5 922	933	478	139	110	47	89	—
Bochum	1 618	249	176	52	91	32	16	—
Bonn	1 542	180	124	38	46	7	—	—
Detmold	2 159	243	39	17	32	14	31	—
Dortmund	2 978	559	80	31	78	17	31	—
Duisburg	3 272	335	459	113	132	32	41	—
Düsseldorf	4 232	526	361	111	97	23	6	—
Essen	3 654	638	303	86	106	35	67	1
Hagen	3 808	425	186	44	194	51	—	—
Köln	4 773	813	333	87	100	23	475	—
Krefeld	4 202	712	212	62	205	57	—	—
Münster	14 482	2 232	1 262	555	823	327	—	—
Siegen	2 884	318	287	98	53	18	23	—
Wuppertal	3 420	446	154	39	65	12	82	1
Insgesamt	68 691	10 172	5 050	1 718	2 655	898	861	2

zum Ausbilder gemäß AEVO<sup>24)</sup> in Industrie, Handel u. a. 1982 nach Kammerbezirken

Qualifikationen zum Ausbilder erworben durch ...								Lfd. Nr.
Befreiung von der Prüfung gemäß ...								
§ 6 (3) AEVO <sup>18)</sup>		§ 7 (1) AEVO <sup>19)</sup>		§ 7 (2) AEVO <sup>20)</sup>		§ 8 (2) AEVO <sup>21)</sup>		
zusammen	weiblich	zusammen	weiblich	zusammen	weiblich	zusammen	weiblich	
26	1	90	12	—	—	116	28	1
4	1	31	4	1	—	—	—	2
69	4	140	23	—	—	200	43	3
3	—	49	13	—	—	89	21	4
6	1	53	11	—	—	142	21	5
6	2	23	4	—	—	61	8	6
179	30	88	25	—	—	—	—	7
40	3	128	17	1	—	300	83	8
79	31	146	20	—	—	133	60	9
1	—	70	9	—	—	—	—	10
24	2	103	12	—	—	—	—	11
216	34	62	11	—	—	—	—	12
22	7	315	49	1	—	10	3	13
21	2	297	65	4	—	356	110	14
5	—	127	23	—	—	14	2	15
29	1	57	11	1	—	258	53	16
730	119	1 779	309	8	—	1 679	432	17

4. Auszubildende<sup>11)</sup>, Ausbildungsbetriebe/-stätten, Ausbilder und Ausbildungsberater in Industrie, Handel u. a. am 31. 12. 1982 nach Kammerbezirken

Kammerbezirk	Auszubildende	Ausbildungs- betriebe/ -stätten	Ausbilder		Ausbildungsberater	
			je 100 Auszubildende	je Ausbil- dungsbetrieb/ -stätte	je 1 000 Auszubildende	je 1 000 Ausbil- dungsbetriebe/ -stätten
Aachen	11 693	2 557	59,9	2,7	0,5	2,3
Arnsberg	6 214	1 499	62,1	2,6	1,4	6,0
Bielefeld	18 613	3 356	35,5	2,0	0,5	2,7
Bochum	8 309	1 258	22,9	1,5	0,5	3,2
Bonn	6 496	1 437	26,4	1,2	0,6	2,8
Detmold	3 572	896	63,3	2,5	0,8	3,3
Dortmund	16 520	2 097	19,2	1,5	0,3	2,4
Duisburg	16 024	2 330	24,4	1,7	0,4	2,6
Düsseldorf	13 867	2 114	33,9	2,2	0,6	3,8
Essen	12 663	1 927	32,6	2,1	0,9	6,2
Hagen	10 816	2 074	38,7	2,0	0,6	3,4
Köln	26 129	3 957	21,7	1,4	0,7	4,5
Krefeld	12 829	2 450	36,0	1,9	0,4	2,0
Münster	30 968	6 399	53,5	2,6	0,4	1,7
Siegen	7 209	1 486	45,0	2,2	0,6	2,7
Wuppertal	9 732	1 659	38,2	2,2	1,1	6,6
Insgesamt	211 654	37 496	36,5	2,1	0,6	3,3

Anmerkung S. 196

5. Auszubildende, Ausbilder und Ausbildungsberater<sup>35)</sup> in der Landwirtschaft am 31. 12. 1982

Land	Auszubildende	Ausbilder		Ausbildungsberater	
		Anzahl	je 100 Auszubildende	Anzahl	je 1 000 Auszubildende
Nordrhein-Westfalen	9 653	6 591	68,3	76	7,9

Anmerkung S. 196



## F. Sonstige Tabellen

**1. Jugendliche in speziell geregelten Ausbildungsgängen für Behinderte gem. § 48 BBiG  
am 31. 12. 1982 sowie Teilnehmer an Abschlußprüfungen 1982**

Bezeichnung des Ausbildungsganges	Ausbildungs- bereich	Ausbildungs- dauer ... Monate	Auszubildende	Teilnehmer an Abschlußprüfungen	
				zusammen	darunter mit bestandener Prüfung
Bäckerwerker/-in	Hw	36	1	—	—
Bekleidungsteilenäher/-in	IH	12	16	10	7
Büropraktiker/-in	IH	24	35	82	79
Elektrogerätezusammenbauer/-in	IH	24	29	11	11
Gießereiwerker/-in	IH	24	36	35	34
Helfer/-in in der Hauswirtschaft	S	24	63	1	1
Holzwerker/-in	Hw	24	9	2	2
Hüttenwerker/-in	IH	24	149	98	90
Industriewerker/-in	IH	24	23	7	7
Lagerfachhelfer/-in	IH	24	2	7	4
Malerwerker/-in	Hw	36	9	—	—
Maschinenwerker/-in	IH	36	15	5	5
Metallbearbeiter/-in	IH	36	50	42	41
Metallfeinbearbeiter/-in	Hw	36	5	—	—
Metallwerker/-in	IH	24	220	113	97
Metallwerker/-in	Hw	24	21	7	7
Schlosserwerker/-in	IH	24	5	2	1
Schreibfachkraft	IH	24	3	3	2
Schweißer/-in	IH	24	18	6	6
Schweißwerker/-in	IH	24	47	35	31
Textilwerker/-in — Veredlung	IH	24	2	1	1
Textilwerker/-in — Weberei	IH	24	—	2	2
Verkaufshilfe	IH	24	21	2	2
Werker/-in im Gartenbau	Lw	24/36	79	35	35
Werkzeugmaschinenpaner/-in (Drehen)	IH	36	8	—	—
Werkzeugmaschinenwerker/-in	IH	24	79	49	39
<b>Insgesamt</b>	<b>x</b>	<b>x</b>	<b>945</b>	<b>555</b>	<b>504</b>

**2. Umschüler und Rehabilitanden in anerkannten Ausbildungsberufen am 31. 12. 1982 sowie  
Teilnehmer an Abschlußprüfungen in Industrie, Handel u. a. 1982 nach Kammerbezirken**

Kammerbezirk	Umschüler und Rehabilitanden			Teilnehmer an Abschlußprüfungen				
	zusammen	davon in ... Berufen		zusammen	davon in ... Berufen			
		kauf- männischen	gewerb- lichen		kaufmännischen		gewerblichen	
					zusammen	darunter mit bestandener Prüfung	zusammen	darunter mit bestandener Prüfung
Aachen	272	56	216	173	25	21	148	131
Arnsberg	75	26	49	—	—	—	—	—
Bielefeld	337	85	252	129	38	20	91	84
Bochum	354	205	149	194	147	79	47	45
Bonn	238	199	39	90	72	56	18	18
Detmold	10	5	5	16	12	11	4	2
Dortmund	1 072	482	590	743	220	211	523	487
Duisburg	549	250	299	227	62	59	165	157
Düsseldorf	73	15	58	57	16	11	41	37
Essen	1 238	420	818	960	298	238	662	592
Hagen	95	25	70	47	28	26	19	18
Köln	173	43	130	957	188	173	769	721
Krefeld	321	123	198	205	64	53	141	128
Münster	1 106	570	536	655	325	292	330	314
Siegen	112	22	90	33	8	6	25	24
Wuppertal	101	23	78	99	42	36	57	50
Insgesamt	6 126	2 549	3 577	4 585	1 545	1 292	3 040	2 808

3. Auszubildende<sup>11)</sup> und Berufsschüler mit Ausbildungsvertrag 1973 – 1982

Jahr	Auszubildende <sup>36)</sup>			Berufsschüler <sup>37)38)</sup> mit Ausbildungsvertrag			Berufsschüler je 100 Auszubildende		
	insgesamt	männlich	weiblich	insgesamt	männlich	weiblich	insgesamt	männlich	weiblich
1973	376 398	238 608	137 790	399 481	246 018	153 463	106,1	103,1	111,4
1974	370 760	236 637	134 123	388 580	240 743	147 837	104,8	101,7	110,2
1975	365 655	232 121	133 534	381 823	235 804	146 019	104,4	101,6	109,3
1976	355 088	222 281	132 807	369 857	227 416	142 441	104,2	102,3	107,3
1977	370 492	231 699	138 793	380 465	233 993	146 472	102,7	101,0	105,5
1978	404 293	252 502	151 790	405 912	247 633	158 279	100,4	98,1	104,3
1979	440 045	273 833	166 212	437 816	267 266	170 550	99,5	97,6	102,6
1980	462 761 <sup>r</sup>	286 510	176 251 <sup>r</sup>	450 070	273 930	176 140	97,3 <sup>r</sup>	95,6	99,9 <sup>r</sup>
1981	441 664	270 894	170 770	426 884	258 223	168 661	96,7	95,3	98,8
1982	440 317	268 534	171 783	415 885	249 962	165 923	94,5	93,1	96,6

Anmerkungen S. 196

## 4. Bußgeldbescheide nach § 99 Berufsbildungsgesetz und nach § 118 Abs. 1 Nr. 3 – 6 der Handwerksordnung 1982 nach Art der Ordnungswidrigkeit und Höhe der Geldbuße

Art der Ordnungswidrigkeit	Zahl der Bußgeldbescheide	Höhe der Geldbuße in DM je Fall
Keine Niederschrift des Berufsausbildungsvertrages (§ 99 Abs. 1, Nr. 1 BBiG) und Übertragung von Aufgaben, die dem Ausbildungszweck nicht dienen (§ 99 Abs. 1, Nr. 3 BBiG) und keine rechtzeitige Beantragung der Eintragung in das Verzeichnis der Berufsausbildungsverhältnisse (§ 99 Abs. 1, Nr. 8 BBiG)	1	500
Keine Niederschrift des Berufsausbildungsvertrages (§ 99 Abs. 1, Nr. 1 BBiG) und keine rechtzeitige Beantragung der Eintragung in das Verzeichnis der Berufsausbildungsverhältnisse (§ 99 Abs. 1, Nr. 8 BBiG)	1	200
Übertragung von Aufgaben, die dem Ausbildungszweck nicht dienen (§ 99 Abs. 1, Nr. 3 BBiG)	1	200
Keine rechtzeitige Beantragung der Eintragung in das Verzeichnis der Berufsausbildungsverhältnisse (§ 99 Abs. 1, Nr. 8 BBiG)	1	200
Keine oder keine korrekte Auskunftserteilung an die zuständige Stelle/Unterlagen nicht vorgelegt/Besichtigung nicht gestattet (§ 99 Abs. 1, Nr. 9 BBiG)	1	200
Einstellen oder Ausbilden von Auszubildenden, ohne persönlich oder fachlich geeignet zu sein (§ 118 Abs. 1, Nr. 3 HwO)	1	4 000
	2	50
	3	100
	4	150
Keine oder keine rechtzeitige Beantragung der Eintragung in das Verzeichnis der Berufsausbildungsverhältnisse (§ 118 Abs. 1, Nr. 6 HwO)	5	200
	1	250
	1	500
<b>Fälle insgesamt</b>	<b>22</b>	<b>x</b>
darunter		
Zahl der Bußgeldbescheide in Höhe von 200 DM	9	x

## 5. Untersagungen des Einstellens und Ausbildens 1982

<div>Zuständige Stelle</div> <div>Ausbildungsberuf</div>	Fälle der Untersagung
Landwirtschaftskammern Rheinland und Westfalen-Lippe — Ausbildungsberufe, soweit die Landwirtschaftskammern (§ 79 BBiG) für die Berufsausbildung zuständig sind	8
Innenminister — Vermessungstechniker/-in	1
5 Regierungspräsidenten — Ausbildungsberufe, soweit die — Handwerkskammern (§ 74 BBiG) 15 — Industrie- und Handelskammern (§ 75 BBiG) 4 für die Berufsausbildung zuständig sind	
<b>Insgesamt</b>	<b>28</b>



### **Anmerkungen zu den Tabellen**

## Anmerkungen zu den Tabellen

- 1) Stufenausbildung – 1. Stufe
- 2) Stufenausbildung – 2. Stufe
- 3) Stufenausbildung – 3. Stufe
- 4) einschließlich externer Prüfungsteilnehmer
- 5) aufgehoben durch neue Ausbildungsordnung, aber noch besetzt
- 6) Ausbildungsberuf, dessen Anerkennung bereits aufgehoben wurde, der aber noch besetzt ist
- 7) Ausbildungsberuf, dessen Anerkennung 1981 bzw. 1982 durch Erlass einer neuen Ausbildungsordnung mit gleichlautender Berufsbezeichnung aufgehoben worden ist, so daß ein getrennter Nachweis der Auszubildenden, die nach alter bzw. neuer Ausbildungsordnung ausgebildet werden, nicht möglich ist.
- 8) Ausbildungsberuf des Ausbildungsbereiches „Industrie, Handel u. a.“, in dem Auszubildende in Betrieben des Handwerks oder handwerksähnlichen Betrieben ausgebildet werden und das Handwerk zuständige Stelle ist.
- 9) Ausbildungsberuf des Ausbildungsbereiches „Handwerk“, in dem die Abschlußprüfung bis einschließlich 1978 statistisch nicht erfaßt wurde
- 10) Darunter 101 Verwaltungsfachangestellte, die im Bereich der Gliedkirchen der Evangelischen Kirche in Deutschland nach einer eigenen Ausbildungsordnung ausgebildet werden und 26 Verwaltungsfachangestellte, die im Bereich der römisch-katholischen Kirche nach der Ausbildungsordnung zum Verwaltungsfachangestellten – Fachrichtung Kommunalverwaltung – ausgebildet werden.
- 11) Ohne Jugendliche, die in speziell geregelten Ausbildungsgängen für Behinderte ausgebildet werden; vgl. Tab. F. 1.
- 12) Die Rangziffer 1981 wurde aufgrund einer methodischen Änderung entgegen der im Beitrag 1981 ausgewiesenen Rangziffer neu berechnet.
- 13) Abweichungen zu den Daten in der vom Bundesministerium für Bildung und Wissenschaft und dem Statistischen Bundesamt herausgegebenen Veröffentlichungsreihe „Berufliche Aus- und Fortbildung“ in den Jahren 1973 bis 1976 erklären sich durch unterschiedliche Definitionen sowie durch korrigierte Datenfehler.
- 14) Prüfung zum Nachweis der berufs- und arbeitspädagogischen Kenntnisse gemäß § 3 der Verordnung über die berufs- und arbeitspädagogische Eignung für die Berufsausbildung durch Ausbilder in einem Arbeitsverhältnis im öffentlichen Dienst (Ausbilder-Eignungsverordnung öffentlicher Dienst) vom 16. 7. 1976 (BGBl. I S. 1825)
- 15) Die Anzahl der Auszubildenden im ersten Ausbildungsjahr kann die der neu abgeschlossenen Ausbildungsverträge übersteigen, wenn Auszubildende das 1. Ausbildungsjahr wiederholen.
- 16) Die VO über die Berufsausbildung in der Weberei-Industrie vom 25. 4. 1978 (Textilmaschinenführer-Weberei) löst die alte Ausbildungsordnung des gestuften Ausbildungsberufs „Textilmaschinenführer-Weberei“ vom 30. 7. 1971 ab.
- 17) Die VO über die Berufsausbildung in der Weberei-Industrie vom 25. 4. 1978 (Textilmechaniker-Weberei) löst die alte Ausbildungsordnung des gestuften Ausbildungsberufs „Textilmechaniker-Weberei“ vom 30. 7. 1971 ab.
- 18) Nachweis einer sonstigen bestandenen staatlichen, staatlich anerkannten oder von einer öffentlich-rechtlichen Körperschaft abgenommenen Prüfung, deren Inhalt den berufs- und arbeitspädagogischen Anforderungen entspricht
- 19) Nachweis der Ausbildertätigkeit in den letzten fünf Jahren vor dem 1. 9. 1974 oder mindestens sechs Jahre seit dem 1. 9. 1964
- 20) Nachweis der Ausbildertätigkeit und einer in den letzten zehn Jahren durchlaufenen Ausbildung, die Kenntnisse vermittelte, die den berufs- und arbeitspädagogischen Anforderungen entsprechen.
- 21) Befreiung vom Nachweis berufs- und arbeitspädagogischer Kenntnisse in Ausnahmefällen für einen Zeitraum bis zum 31. 12. 1984
- 22) Die VO über die Berufsausbildung in der Textilveredlungsindustrie vom 19. 8. 1976 (Textilmaschinenführer-Veredlung) löst die alte Ausbildungsordnung des gestuften Ausbildungsberufs „Textilveredler-Maschinenführung“ vom 21. 7. 1969 ab.

- 23) Die VO über die Berufsausbildung in der Textilveredlungsindustrie vom 19. 8. 1976 (Textilveredler-Druckerei) löst die alte Ausbildungsordnung des gestuften Ausbildungsberufs „Druckerei-Textilveredler“ vom 21. 7. 1969 ab.
- 24) Verordnung über die berufs- und arbeitspädagogische Eignung für die Berufsausbildung in der gewerblichen Wirtschaft (Ausbilder-Eignungsverordnung gewerbliche Wirtschaft) vom 20. 4. 1972 (BGBl. I S. 707)
- 25) Die Angaben beziehen sich auf Auszubildende, deren Ausbildungszeit im Berichtszeitraum tatsächlich begonnen hat.
- 26) einschließlich Wiederholungsprüfungen
- 27) Von den unbesetzten Ausbildungsberufen bzw. von den Ausbildungsberufen ohne neu abgeschlossene Ausbildungsverträge werden nur diejenigen nachgewiesen, die am 31. 12. 1982 rechtlich anerkannt waren.
- 28) Ausbildungsberuf des Ausbildungsbereiches „Industrie, Handel u. a.“, in dem das Handwerk ausbildet und zuständige Stelle ist. Abschlußprüfungen wurden bis einschließlich 1978 im Ausbildungsbereich „Handwerk“ statistisch nicht erfaßt.
- 29) Ausbildungsberuf der Ausbildungsbereiche „Industrie, Handel u. a.“ und „Handwerk“. Im Ausbildungsbereich „Handwerk“ wurde die Abschlußprüfung bis einschließlich 1978 statistisch nicht erfaßt.
- 30) Die VO über die Berufsausbildung in der Textilveredlungsindustrie vom 19. 8. 1976 (Textilveredler-Färberei) löst die alte Ausbildungsordnung des gestuften Ausbildungsberufs „Färberei-Textilveredler“ vom 21. 7. 1969 ab.
- 31) Die VO über die Berufsausbildung in der Textilveredlungsindustrie vom 19. 8. 1976 (Textilveredler-Appretur) löst die alte Ausbildungsordnung des gestuften Ausbildungsberufs „Appretur-Textilveredler“ vom 21. 7. 1969 ab.
- 32) Einschließlich Jugendlicher, die in speziell geregelten Ausbildungsgängen für Behinderte ausgebildet werden; vgl. Tab. F. 1.
- 33) einschließlich Ausbildungsbetrieben/-stätten, in denen Jugendliche in speziell geregelten Ausbildungsgängen für Behinderte ausgebildet werden
- 34) ohne Ausbilder an Bundesbehörden
- 35) einschließlich 26 Ausbildungsberater, die für die Ausbildungsberufe „Hauswirtschaftler/-in (ländlicher Bereich)“ und „Hauswirtschaftler/-in (städtischer Bereich)“ gleichzeitig zuständig sind
- 36) am 31. Dezember 19 ...
- 37) am 15. Oktober 19 ...
- 38) Sonderschüler aus dem Bildungsbereich der beruflichen Schulen werden nach Behinderungsart erfaßt und nicht nach Ausbildungsberufen. Daher ist nicht bekannt, wie viele dieser Sonderschüler einen Ausbildungsvertrag abgeschlossen haben.
- 39) Zahl der Prüfungsfälle mit bestandener Prüfung je 100 Prüfungsfälle
- 40) Besetzte Ausbildungsberufe, in denen nach einer bereits aufgehobenen Ausbildungsordnung mit einer unterschiedlichen Ausbildungsberufsbezeichnung ausgebildet wird, werden ebenfalls als unterschiedliche Ausbildungsberufe gezählt.
- 41) im Sinne der Anlage 3 zum BAT gemäß § 25 BAT in der Fassung des § 1 Nr. 26 des 45. Änderungs-TV zum BAT vom 31. 10. 1979
- 42) Darunter 43 Verwaltungsfachangestellte, die im Bereich der Gliedkirchen der Evangelischen Kirche in Deutschland nach einer eigenen Ausbildungsordnung ausgebildet werden und 9 Verwaltungsfachangestellte, die im Bereich der römisch-katholischen Kirche nach der Ausbildungsordnung zum Verwaltungsfachangestellten – Fachrichtung Kommunalverwaltung – ausgebildet werden.
- 43) einschließlich neu abgeschlossener Anschlußverträge in Stufenausbildungen
- 44) Datenangaben über den Ausbildungsberuf mathematisch-technischer Assistent sind nicht vorhanden. Dieser Beruf zählt zu den vergleichbaren geregelten Ausbildungsgängen gemäß § 108 (1) BBiG. Da eine Prüfung gemäß § 46 (1) BBiG (Fortbildung) abgelegt wird, erfolgt ein Datennachweis nur in der Tabelle C. 2.
- 45) Die Ausbildungsberater für den Ausbildungsberuf „Hauswirtschaftler/-in (städtischer Bereich)“ werden beim Ausbildungsberuf „Hauswirtschaftler/-in (ländlicher Bereich)“ nachgewiesen (s. Tab. D 3, D 8, E 5).

- 46) Darunter 2 Auszubildende im Ausbildungsberuf „Hauswirtschaftler/-in“ des Ausbildungsbereiches „Sonstige“, in dem die Landwirtschaft ausbildet und zuständige Stelle ist.
- 47) ohne 28 Ausbildungsberater, die an Bundesbehörden tätig sind
- 48) ohne 5 Ausbildungsberater, die länderübergreifend tätig sind
- 49) Auszubildende aus dem Berufsvorbereitungsjahr und solche, deren Zuordnung nicht möglich ist.
- 50) Auszubildende, deren schulische Vorbildung bei Vertragsabschluß noch nicht feststand, bzw. die keine Angaben gemacht haben.
- 51) Es fehlen Angaben vom Kammerbezirk Duisburg von insgesamt 16 024 Auszubildenden, davon 8 293 in gewerblich-technischen und 7 731 in kaufmännischen Ausbildungsberufen.
- 52) Ausbildungsberuf in der Erprobung
- 53) Abschlußprüfungen fanden außerhalb Nordrhein-Westfalens statt; Teilnehmer aus Nordrhein-Westfalen konnten nicht einzeln nachgewiesen werden.
- 54) ohne Ausbildungsberater im Zuständigkeitsbereich der Apothekerkammer Nordrhein, der Tierärztekammer Nordrhein und der Zahnärztekammer Westfalen-Lippe
  - a) einschließlich 5 256 Rechtsbeistandsgehilfen/Rechtsanwaltsgehilfen ohne Aufgliederung nach Geschlecht, Ausbildungsjahren und ohne Teilnehmer an Abschlußprüfungen
  - b) einschließlich 1 096 geprüfter Hauswirtschaftsgehilfen
  - c) ohne Abschlußprüfungen folgender Ausbildungsberufe im Ausbildungsbereich „Handwerk“: Polster- und Dekorationsnäher/-in, Fotolaborant/-in, Technischer/Technische Zeichner/-in, Bauzeichner/-in, Gewerbegehilfe/-gehilfin im Färber- und Chemiereinigerhandwerk, Bügler/-in im Färber- und Chemischreinigerhandwerk
  - d) Das Abschlußprüfungsergebnis von 56 Prüfungskandidaten (darunter 27 weibliche Prüfungsteilnehmerinnen) in der Stufenausbildung wurde 1979 nicht erfaßt, und zwar in den Berufen: 3782/Pelzwerker 27 (27), 4410/Hochbaufacharbeiter 19 (—), 4410/Maurer 6 (—), 4662/Brunnenbauer 1 (—), 4830/Fliesen-, Platten- und Mosaikleger 3 (—). Die Erfolgsquote bezieht sich daher ggf. nur auf Prüfungsteilnehmer, deren Prüfungsergebnis erhoben wurde.
  - e) Das Abschlußprüfungsergebnis von 239 Prüfungskandidaten (darunter 7 weibliche Prüfungsteilnehmerinnen) in der Stufenausbildung wurde 1980 nicht erfaßt, und zwar in den Berufen: 1120/Betonstein- und Terrazzohersteller 1(—), 3782/Pelzwerker 7 (7), 4410/Hochbaufacharbeiter 43 (—), 4410/Maurer 140 (—), 4420/Beton- und Stahlbetonbauer 5 (—), 4511/Zimmerer 8 (—), 4620/Straßenbauer 7 (—), 4811/Stukkateur 13 (—), 4830/Fliesen-, Platten- und Mosaikleger 15 (—). Die Erfolgsquote bezieht sich daher ggf. nur auf Prüfungsteilnehmer, deren Prüfungsergebnis erhoben wurde.
  - f) Das Abschlußprüfungsergebnis von 736 Prüfungskandidaten (darunter 16 weibliche Prüfungsteilnehmerinnen) in der Stufenausbildung wurde 1981 nicht erfaßt, und zwar in den Berufen: 3782/Pelzwerker 14 (14), 4410/Hochbaufacharbeiter 7 (—), 4410/Maurer 513 (—), 4420/Beton- und Stahlbetonbauer 14 (—), 4511/Zimmerer 79 (1), 4620/Tiefbaufacharbeiter 1 (—), 4620/Straßenbauer 18 (—), 4811/Stukkateur 31 (—), 4830/Fliesen-, Platten- und Mosaikleger 57 (1), 4861/Estrichleger 2 (—). Die Erfolgsquote bezieht sich daher ggf. nur auf Prüfungsteilnehmer, deren Prüfungsergebnis erhoben wurde.
  - g) Teilnehmer an Abschlußprüfungen im Jahre 1974 ohne Hauswirtschaftler/-in im ländlichen Bereich

## **Anhang**

Verzeichnis der anerkannten Ausbildungsberufe am 31.12.1982 (alphabetische Ordnung)  
nach Ausbildungsbereichen und Art der Anerkennung

Ausbildungsberuf	Berufs- kenn- ziffer	Ausbil- dungs- bereich	Art der Aner- kennung
Achatschleifer/-in	1022	IH	1
Angestellter/Angestellte in der Bundesanstalt für Arbeit	7811	ÖD	3
Apothekenhelfer/-in	6851	S	2
Arzthelfer/-in	8561	S	1
Assistent/-in an Bibliotheken	8232	ÖD	2
Aufbereiter im Bergbau	0910	IH	1
Augenoptiker/-in	3041	Hw	2
Ausbaufacharbeiter 1)	4511	IH	2
Automateneinrichter/-in	5491	IH	1
Backofenbauer	4413	Hw	1
Bäcker/-in	3911	IH	1
Bäcker/-in	3911	Hw	1
Bandagist/-in	3744	Hw	1
Bankkaufmann/-frau	6910	IH	2
Bauschlosser/-in	2710	IH	1
Baustoffprüfer/-in	6331	IH	2
Bauzeichner/-in	6352	IH	1
Bekleidungsfertiger/-in 2)	3520	IH	2
Bekleidungsnäher/-in 1)	3520	IH	2
Bekleidungsschneider/-in 3)	3510	IH	2
Berg- und Maschinenmann	0710	IH	2
Bergmechaniker	0710	IH	2
Bergvermessungstechniker/-in	6241	IH	1
Berufskraftfahrer/-in	7140	IH	2
Beton- und Stahlbetonbauer 2)	4420	IH	2
Beton- und Stahlbetonbauer	4420	Hw	2
Betonstein- und Terrazzohersteller 2)	1120	IH	2
Betonstein- und Terrazzohersteller	1120	Hw	2
Betonwerker/-in	1120	IH	1
Betriebsschlosser/-in	2740	IH	1
Binnenschiffer/-in	7240	IH	1
Biologielaborant/-in	6311	IH	1
Biologiemodellmacher/-in	3064	IH	1
Bleischlosser/-in	2721	IH	1
Böttcher/-in	5033	Hw	2
Bohrer/-in	2240	IH	1
Bohrwerkdreher/-in	2241	IH	1
Bootsbauer/-in	5041	Hw	1
Bootsbauer/-in	5041	IH	1
Borstpinselmacher/-in	1831	IH	1

Anmerkungen S. 196

Art der Anerkennung:

- 1 = Fortgeltung bestehender Regelungen gem. § 108 BBiG/§ 122 HwO
- 2 = nach § 25 BBiG bzw. § 25 HwO anerkannt
- 3 = § 108 BBiG vergleichbar geregelter Ausbildungsberuf
- 4 = Ausbildungsberuf in der Erprobung gem. § 28 Abs. 3 BBiG
- 5 = vergleichbarer betrieblicher Ausbildungsgang außerhalb des Geltungsbereiches des BBiG

Noch: Verzeichnis der anerkannten Ausbildungsberufe am 31.12.1982 (alphabetische  
Ordnung) nach Ausbildungsbereichen und Art der Anerkennung

Ausbildungsberuf	Berufs- kenn- ziffer	Ausbil- dungs- bereich	Art der Aner- kennung
Brauer/-in und Mälzer/-in	4220	IH	2
Brauer/-in und Mälzer/-in	4220	Hw	2
Brenner/-in	4231	IH	2
Brenner/-in	4231	Lw	2
Brillenoptikschleifer/-in	1354	IH	1
Brunnenbauer 2)	4662	IH	2
Brunnenbauer	4662	Hw	2
Buchbinder/-in	1631	IH	2
Buchbinder/-in	1631	Hw	2
Buchhändler/-in	6832	IH	2
Büchsenmacher/-in	2845	Hw	1
Bürogehilfe/-gehilfin	7810	IH	1
Bürokaufmann/-frau	7810	IH	1
Bürokaufmann/-frau	7810	Hw	1
Büromaschinenmechaniker/-in	2852	Hw	1
Bürsten- und Pinselmacher/-in	1831	Hw	1
Chemiebetriebsjungwerker/-in	1410	IH	1
Chemiefacharbeiter/-in	1410	IH	1
Chemielaborant/in	6330	IH	2
Chemielaborjungwerker/-in	1421	IH	1
Chemigraf/-in	1723	Hw	1
Chirurgiemechaniker/-in	2843	IH	1
Chirurgiemechaniker/-in	2843	Hw	1
Dachdecker	4520	Hw	2
Damenschneider/-in	3512	Hw	2
Datenverarbeitungskaufmann/-frau	7743	IH	1
Destillateur/-in	4231	IH	2
Diamantschleifer/in	1022	IH	1
Diamantziehsteinmacher/-in	1023	IH	1
Dienstleistungsfachkraft im Postbetrieb	7322	ÖD	2
Drahtwarenmacher/-in	2123	IH	1
Drahtzieher/-in	1931	IH	1
Drechsler/-in (Elfenbeinschnitzer/-in)	1821	Hw	1
Dreher/-in	2210	Hw	1
Dreher/-in (Eisen und Metall)	2210	IH	1
Drogist/-in	6841	IH	1
Drucker/-in	1730	IH	2
Drucker/-in	1730	Hw	2
Druckformhersteller/-in	1723	IH	2
Druckvorlagenhersteller/-in	1721	IH	2
Edelmetallprüfer/-in	6331	IH	1
Edelsteingraveur/-in	1024	IH	1
Edelsteinschleifer/-in	1022	IH	1
Einzelhandelskaufmann/-frau 2)	6812	IH	1
Elektroanlageninstallateur/-in 1)	3110	IH	2
Elektrogerätemechaniker/-in 1)	3140	IH	2
Elektroinstallateur/-in	3110	Hw	1
Elektromaschinenbauer/-in	3130	Hw	1

Noch: Verzeichnis der anerkannten Ausbildungsberufe am 31.12.1982 (alphabetische Ordnung) nach Ausbildungsbereichen und Art der Anerkennung

Ausbildungsberuf	Berufs- kenn- ziffer	Ausbil- dungs- bereich	Art der Aner- kennung
Elektromaschinenmonteur/-in 2)	3130	IH	2
Elektromaschinenwickler/-in 1)	3133	IH	2
Elektromechaniker/-in	3141	Hw	1
Emailschriftenmaler/-in	2359	IH	1
Energieanlagenelektroniker/-in 2)	3110	IH	2
Energiegeräteelektroniker/-in 2)	3142	IH	2
Estrichleger 2)	4861	iH	2
Estrichleger	4861	Hw	2
Ewerführer/-in	7242	IH	1
Fachgehilfe/-gehilfin im Gastgewerbe	9133	IH	2
Fachgehilfe/-gehilfin in steuer- und wirtschaftsberatenden Berufen	7535	S	2
Fachkraft für Lebensmitteltechnik	4329	IH	4
Fachkraft für Süßwarentechnik	4334	IH	2
Fahrzeugpolsterer/-polsterin	4922	IH	1
Fahrzeugstellmacher/-in	5031	IH	1
Farbsteinschleifer/-in, Achatschleifer/-in und Schmucksteingraveur/-in	1020	Hw	1
Federmacher/-in	2515	IH	1
Feinblechner/in	2610	IH	1
Feingeräteelektroniker/-in 2)	3142	IH	2
Feinmechaniker/-in	2840	IH	1
Feinmechaniker/-in	2840	Hw	1
Feinoptiker/-in	1354	Hw	1
Feinoptiker/-in	1354	IH	1
Feinpolierer/-in	2312	IH	1
Feinsattler/-in	3742	IH	1
Feintäschner/-in	3751	Hw	1
Fernmeldeelektroniker/-in 2)	3120	IH	2
Fernmeldehandwerker/-in	3120	ÖD	2
Fernmeldeinstallateur/-in 1)	3120	IH	2
Fernmeldemechaniker/-in	3120	Hw	1
Feuerungs- und Schornsteinbauer 2)	4413	IH	2
Feuerungs- und Schornsteinbauer	4413	Hw	2
Figurenkeramformer/-in	1210	IH	1
Filmkopienfertiger/-in	6343	IH	1
Fischwerker/-in	4030	IH	1
Fischwirt/-in	0215	Lw	2
Flachglasveredler/-in	1350	IH	1
Flachgraveur/-in	2321	IH	1
Fleischer/-in	4010	IH	2
Fleischer/-in	4010	Hw	2
Flexograf/-in	1729	Hw	1
Fliesen-, Platten- und Mosaikleger	4830	Hw	2
Fliesen-, Platten- und Mosaikleger 2)	4830	IH	2
Florist/-in	0531	IH	1
Flugtriebwerkmechaniker/-in	2833	IH	1
Flugzeugmechaniker/-in	2831	IH	1
Former	2010	IH	1
Formstecher/-in	1729	IH	1



Noch: Verzeichnis der anerkannten Ausbildungsberufe am 31.12.1982 (alphabetische  
Ordnung) nach Ausbildungsbereichen und Art der Anerkennung

Ausbildungsberuf	Berufs- kenn- ziffer	Ausbil- dungs- bereich	Art der Aner- kennung
Forstwirt/-in	0621	Lw	2
Fotograf/-in	8370	Hw	2
Fotogravurzeichner/-in	8339	IH	1
Fotolaborant/-in	6340	IH	2
Fotolaborant/-in	6340	Hw	1
Fräser/-in	2221	IH	1
Friseur/-in	9011	Hw	2
Funkелеlektroniker/-in 2)	3153	IH	2
Gärtner/-in	0510	Lw	2
Galvaniseur/-in	2342	IH	1
Galvaniseur/-in und Metallschleifer/-in	2341	Hw	1
Galvanoplastiker/-in	1722	Hw	1
Gas- und Wasserinstallateur/-in	2621	Hw	1
Gebäudereiniger/-in	9342	Hw	2
Geigenbauer/-in	3054	Hw	1
Gerätezusammensetzer/-in	2859	IH	1
Gerber/-in	3711	IH	2
Gerber/-in	3711	Hw	2
Geschirrkeraformer/-in	1210	IH	1
Gießereimechaniker	2020	IH	4
Gipsformengießer/-in	1211	IH	1
Glasapparatebläser/-in	1341	IH	1
Glasapparatejustierer/-in (Wachsschreiber/-in)	6329	IH	1
Glaser/-in	4850	Hw	1
Glasgraveur/-in	1353	IH	1
Glasinstrumentenmacher/-in	1341	Hw	1
Glasbilder/-in	5142	IH	1
Glasschleifer/-in und Glasätzer/-in	1353	Hw	1
Glas- und Porzellanmaler/-in	5140	Hw	1
Glaswerker/-in	1320	IH	2
Gleisbauer 2)	4630	IH	2
Glockengießer/-in	2020	Hw	1
Goldschmied/-in	3021	IH	1
Goldschmied/-in	3021	Hw	1
Gold-, Silber- und Aluminiumschläger/-in	3023	Hw	1
Graveur/-in	2321	Hw	1
Gürtler/-in	3011	IH	1
Gürtler/-in und Metalldrücker/-in	3011	Hw	1
Gummistrumpfstricker/-in	3442	IH	1
Gummi- und Kunststoffauskleider/-in	1514	IH	1
Hafenschiffer/-in	7242	IH	1
Handelsfachpacker/-in	5223	IH	1
Handschuhmacher/-in	3770	IH	1
Handschuhmacher/-in	3770	Hw	1
Handzuginstrumentenmacher/-in	3059	Hw	1
Hauswirtschaftler/-in	9211	Lw	2
Hauswirtschaftler/-in	9211	S	2
Herrenschneider/-in	3511	Hw	2

Noch: Verzeichnis der anerkannten Ausbildungsberufe am 31.12.1982 (alphabetische  
Ordnung) nach Ausbildungsbereichen und Art der Anerkennung

Ausbildungsberuf	Berufs- kenn- ziffer	Ausbil- dungs- bereich	Art der Aner- kennung
Hobler/-in	2231	IH	1
Hochbaufacharbeiter 1)	4410	IH	2
Hochdruckrohrschlosser/-in	2632	IH	1
Hörgeräteakustiker/-in	3159	Hw	2
Hohlglasfeinschleifer/-in (Kugler/-in)	1353	IH	1
Hohl- und Kelchglasmacher/-in	1322	IH	1
Holzbearbeitungsmechaniker/-in	1811	IH	2
Holzbildhauer/-in	1822	IH	1
Holzbildhauer/-in	1822	Hw	1
Holzblasinstrumentenmacher/-in	3055	IH	1
Holzblasinstrumentenmacher/-in	3055	Hw	1
Holzflugzeugbauer/-in	5044	IH	1
Holzmechaniker/-in	5010	IH	2
Hotelfachmann/-frau	9113	IH	2
Hüttenfacharbeiter	1910	IH	1
Hut- und Mützenmacher/-in	3552	Hw	1
Industriekaufmann/-frau	7812	IH	2
Informationselektroniker/-in 2)	3143	IH	2
Isolierer/-in im Bereich der Industrie	4820	IH	2
Isoliermonteur 2)	4820	IH	2
Justizangestellter/-angestellte	7811	ÖD	3
Juwelengoldschmied/-in	3021	IH	1
Kabeljungwerker/-in	2125	IH	1
Kachelofen- und Luftheizungsbauer	4840	Hw	2
Kälteanlagenbauer/-in	2850	Hw	2
Kanalbauer 2)	4663	IH	2
Karosseriebauer/-in	2613	Hw	1
Kartograph/-in	6354	IH	2
Kartograph/-in	6354	ÖD	2
Kaufmann/-frau im Eisenbahn- und Straßenverkehr	7123	IH	2
Kaufmann/-frau im Groß- und Außenhandel	6811	IH	2
Kaufmann/-frau in der Grundstücks- und Wohnungswirtschaft	7814	IH	2
Kaufmannsgehilfe/-gehilfin im Hotel- und Gaststättengewerbe	9113	IH	1
Keramiker/-in	1211	Hw	1
Keramiker/-in	5141	IH	1
Kerammodelleur/-in	1211	IH	1
Kessel- und Behälterbauer/-in	2521	IH	1
Klavierbauer/-in	3051	IH	1
Klavier- und Cembalobauer/-in	3051	Hw	1
Klebeabdichter	4820	IH	1
Klempner/-in	2610	Hw	1
Koch/Köchin	4110	IH	2
Konditor/-in	3920	Hw	1
Korbmacher/-in	1841	IH	1
Korbmacher/-in	1841	Hw	1
Kraftfahrzeugelektriker/-in	3114	Hw	2
Kraftfahrzeugmechaniker/-in	2811	Hw	2
Kraftfahrzeugschlosser/-in (Instandsetzung)	2811	IH	1

Noch: Verzeichnis der anerkannten Ausbildungsberufe am 31.12.1982 (alphabetische Ordnung) nach Ausbildungsbereichen und Art der Anerkennung

Ausbildungsberuf	Berufs- kenn- ziffer	Ausbil- dungs- bereich	Art der Aner- kennung
Krawattennäher/-in	3561	IH	1
Kürschner/-in 2)	3782	IH	2
Kürschner/-in	3782	Hw	2
Kunststoff-Formgeber/-in	1510	IH	2
Kunststoffschlosser/-in	2723	IH	2
Kunststoff- und Schwergewebekonfektionär/-in	3563	IH	2
Kupferschmied/-in	2522	IH	1
Kupferschmied/-in	2522	Hw	1
Lackierer/-in (Holz und Metall)	5121	IH	1
Lacklaborant/-in	6333	IH	1
Landmaschinenmechaniker/-in	2821	Hw	1
Landwirt/-in	0110	Lw	2
Leuchtröhrenglasbläser/-in	1343	IH	1
Lichtdruckretuscheur/-in	8375	IH	1
Luftverkehrskaufmann/-frau	7014	IH	1
Maler/-in und Lackierer/-in	5110	Hw	2
Maschinenbauer/-in (Mühlenbauer/-in)	2739	Hw	1
Maschinenglasmacher/-in	1323	IH	2
Maschinenschlosser/-in	2730	IH	1
Maschinenzusammensetzer/-in	2859	IH	1
Mathematisch-techn. Assistent/-in	6329	IH	3
Matrose in der Seeschifffahrt	7232	S	5
Maurer 2)	4410	IH	2
Maurer	4410	Hw	2
Mechaniker/-in	2850	IH	1
Mechaniker/-in (Nähmaschinen- und Zweiradmechaniker/-in)	2850	Hw	1
Messerschmied/-in	2515	Hw	1
Meß- und Regelmechaniker/-in	6324	IH	2
Metallblasinstrumentenmacher/-in	3053	IH	1
Metallblasinstrumenten- und Schlagzeugmacher/-in	3053	Hw	1
Metallflugzeugbauer/-in	2614	IH	1
Metallformer und Metallgießer	2020	Hw	1
Metallgewebemacher/-in	2122	IH	1
Metallschleifer/-in	2250	IH	1
Milchwirtschaftlicher/Milchwirtschaftliche Laborant/-in	6314	Lw	1
Modellbauer/-in	5021	Hw	1
Modellschlosser/-in	2714	IH	1
Modelltischler/-in	5021	IH	1
Modist/-in	3551	IH	1
Modist/-in	3551	Hw	1
Molkereifachmann/-frau	4311	Lw	2
Müller/-in	4321	IH	1
Müller/-in	4321	Hw	1
Mützenmacher/-in	3553	IH	1
Mützensnäher/-in	3553	IH	1
Musikalienhändler/-in	6833	IH	1
Musterprogrammierer/-in - Weberei 2)	3414	IH	2
Nachrichtengerätemechaniker/-in 1)	3143	IH	2

Noch: Verzeichnis der anerkannten Ausbildungsberufe am 31.12.1982 (alphabetische Ordnung) nach Ausbildungsbereichen und Art der Anerkennung

Ausbildungsberuf	Berufs- kenn- ziffer	Ausbil- dungs- bereich	Art der Aner- kennung
Natursteinschleifer/-in	1015	IH	1
Notargehilfe/-gehilfin	7813	S	2
Notenstecher/-in	1729	IH	1
Obst- und Gemüsekonservierer/-in	4121	IH	1
Orgelbauer/-in	3052	IH	1
Orgel- und Harmoniumbauer/-in	3052	Hw	1
Orthopädiemechaniker/-in	2849	Hw	1
Orthopädieschuhmacher/-in	3722	Hw	1
Papiermacher/-in	1612	IH	2
Parkettleger/-in	4913	Hw	2
Patentanwaltsgehilfe/-gehilfin	7813	S	2
Pelzveredler/-in	3781	IH	2
Pelzwerker/-in 1)	3782	IH	2
Pferdewirt/-in	8382	Lw	2
Pharmakant/-in	1419	IH	2
Physiklaborant/-in	6321	IH	1
Plisseebrenner/-in	3624	Hw	1
Polsterer/Polsterin	4920	IH	1
Polster- und Dekorationsnäher/-in	4924	Hw	1
Prägewalzengraveur/-in	2915	IH	1
Radio- und Fernsehtechniker/-in	3151	Hw	1
Raumausstatter/-in	4910	Hw	1
Rechtsanwaltsgehilfe/-gehilfin	7813	S	2
Rechtsbeistandsgehilfe/-gehilfin	7813	S	2
Reiseverkehrskaufmann/-frau	7022	IH	2
Reprograf/-in	1761	IH	2
Restaurantfachmann/-frau	9122	iH	2
Revierjäger/-in	0613	LW	2
Revolverdrehler/-in	2212	IH	1
Rohrinstallateur/-in	2620	IH	1
Rohrleitungsbauer 2)	2631	IH	2
Rohrnetzbauer/-in	2631	IH	1
Rolladen- und Jalousiebauer/-in	5049	Hw	1
Sattler/-in	3741	IH	1
Sattler/-in	3741	Hw	1
Seegüterkontrolleur/-in	7019	IH	2
Segelmacher/-in	3563	Hw	1
Seiler/-in	3324	Hw	1
Siebdrucker/-in	1754	Hw	2
Siebdrucker/-in	1754	IH	2
Silberschmied/-in	3021	IH	1
Silberschmied/-in	3021	Hw	1
Sozialversicherungsfachangestellter/-angestellte	7811	ÖD	2
Speditionskaufmann/-frau	7011	IH	1
Süßmoster/-in	4239	IH	1
Systemmacher/-in (Gewehr-)	2845	IH	1
Schalenschmied/-in (Kupferhammerschmied/-in)	2522	IH	1
Schauwerbegestalter/-in	8362	IH	2

Noch: Verzeichnis der anerkannten Ausbildungsberufe am 31.12.1982 (alphabetische  
Ordnung) nach Ausbildungsbereichen und Art der Anerkennung

Ausbildungsberuf	Berufs- kenn- ziffer	Ausbil- dungs- bereich	Art der Aner- kennung
Scherenmonteur/-in	3013	IH	1
Schiffahrtskaufmann/-frau	7013	IH	2
Schiffbauer/-in	2752	IH	1
Schiffbauer/-in	5041	Hw	1
Schiffszimmerer/-zimmerin	4512	IH	1
Schilder- und Lichtreklamehersteller/-in	8344	Hw	1
Schirmmacher/-in	1832	Hw	1
Schleifer/-in	2259	IH	1
Schlosser/-in	2710	Hw	1
Schloß- und Schlüsselmacher/-in	2713	IH	1
Schmelzschweißer/-in	2412	IH	1
Schmied/-in	2510	IH	1
Schmied/-in	2510	Hw	1
Schmucksteinfasser/-in	3022	IH	1
Schmucktextilienhersteller/-in	3469	IH	2
Schornsteinfeger/-in	8042	Hw	2
Schriftgießer/-in	2023	IH	1
Schriftsetzer/-in	1711	IH	2
Schriftsetzer/-in	1711	Hw	2
Schuhfertiger/-in	3730	IH	2
Schuh- und Lederwarenstepper/-in	3735	IH	1
Schuhmacher/-in	3720	Hw	2
Schwimmeistergehilfe/-gehilfin	8762	ÖD	2
Stahlbauschlosser/-in	2751	IH	1
Stahlformenbauer/-in	2912	IH	1
Stahlgraveur/-in	2915	IH	1
Stahlrollenstecher/-in	1729	IH	1
Stahlstichpräger/-in	1644	IH	1
Steindrucker/-in	1741	Hw	1
Steinmetz/-in	1011	IH	1
Steinmetz/-in und Steinbildhauer/-in	1011	Hw	1
Stempelmacher/-in	1729	IH	1
Stenosekretär/-in, Büroassistent/-in	7822	ÖD	3
Stereotypeur/-in	1722	Hw	1
Sticker/-in	3541	Hw	1
Stoffprüfer/-in (Chemie) (Glas-Keramische Industrie sowie Steine und Erden)	6331	IH	1
Straßenbauer	4620	Hw	2
Straßenbauer 2)	4620	IH	2
Straßenwärter	7161	ÖD	1
Stricker/-in	3442	Hw	1
Stukkateur	4811	Hw	2
Stukkateur 2)	4811	IH	2
Täschner/-in	3751	IH	1
Tankwart/-in	6861	IH	1
Tapetendrucker/-in	1753	IH	1
Tapisserist/-in	3544	IH	2
Technischer/technische Zeichner/-in	6350	IH	1
Technokeramformer/-in	1210	IH	1

Noch: Verzeichnis der anerkannten Ausbildungsberufe am 31.12.1982 (alphabetische  
Ordnung) nach Ausbildungsbereichen und Art der Anerkennung

Ausbildungsberuf	Berufs- kenn- ziffer	Ausbil- dungs- bereich	Art der Aner- kennung
Teilezurichter/-in	2859	IH	1
Teilzeichner/-in	6353	IH	1
Textillaborant/-in (chemisch-technisch)	6332	IH	1
Textillaborant/-in (mechanisch-technologisch)	6332	IH	1
Textilmaschinenführer/-in - Maschenindustrie 1)	3441	IH	2
Textilmaschinenführer/-in - Spinnerei 1)	3314	IH	2
Textilmaschinenführer/-in - Veredlung 1)	3620	IH	2
Textilmaschinenführer/-in - Weberei 1)	3421	IH	2
Textilmechaniker/-in - Bandweberei 2)	3421	IH	2
Textilmechaniker/-in - Ketten- und Raschelwirkerei 2)	3446	IH	2
Textilmechaniker/-in - Spinnerei 2)	3316	IH	2
Textilmechaniker/-in - Strickerei und Wirkerei 2)	3446	IH	2
Textilmechaniker/-in - Strumpf- und Feinstrumpfundstrickerei 2)	3446	IH	2
Textilmechaniker/-in - Weberei 2)	3426	IH	2
Textilmustergestalter/-in	8335	IH	2
Textilreiniger/-in	9321	IH	2
Textilreiniger/-in	9321	Hw	2
Textilstopfer/-in	3424	IH	2
Textilveredler/-in - Appretur 2)	3622	IH	2
Textilveredler/-in - Beschichtung 2)	3622	IH	2
Textilveredler/-in - Druckerei 2)	1752	IH	2
Textilveredler/-in - Färberei 2)	3610	IH	2
Thermometerbläser/-in	1341	IH	1
Thermometerjustierer/-in (Thermometerschreiber/-in)	6329	IH	1
Tiefbaufacharbeiter 1)	4620	IH	2
Tierarzthelfer/-in	8563	S	3
Tierpfleger/-in	0440	IH	1
Tierwirt/-in	0210	Lw	2
Tischler/-in	5010	Hw	2
Trockenbaumonteur 2)	4821	IH	2
Uhrmacher/-in	2865	IH	2
Uhrmacher/-in	2865	Hw	2
Universalfräser/-in	2221	IH	1
Universalhärter/-in	2331	IH	1
Universalhobler/-in	2231	IH	1
Universalschleifer/-in	2250	IH	1
Verfahrensmechaniker in der Hütten- und Halbzeugindustrie	1910	IH	4
Vergolder/-in	5133	Hw	1
Verkäufer/-in 1)	6820	IH	1
Verkäufer/-in im Nahrungsmittelhandwerk	6821	Hw	1
Verlagskaufmann/-frau	6831	IH	2
Vermessungstechniker/-in	6241	ÖD	2
Verpackungsmittelmechaniker/-in	1621	IH	1
Versicherungskaufmann/-frau	6940	IH	2
Verwaltungsfachangestellter/-angestellte	7811	ÖD	2
Vorpolierer/-in (Schmuck- und Kleingeräteherstellung)	2311	IH	1
Vulkaniseur/-in	1441	Hw	2
Wachszieher/-in	1419	Hw	1

Noch: Verzeichnis der anerkannten Ausbildungsberufe am 31.12.1982 (alphabetische  
Ordnung) nach Ausbildungsbereichen und Art der Anerkennung

Ausbildungsberuf	Berufs- kenn- ziffer	Ausbil- dungs- bereich	Art der Aner- kennung
Wäscheschneider/-in	3532	Hw	2
Wärmestellengehilfe/-gehilfin	6329	IH	1
Wärme-, Kälte- und Schallschutzisolierer (Isoliermonteur)	4820	Hw	2
Wagner/-in	5031	Hw	1
Walzendreher/-in	2219	IH	1
Wasserbauwerker	4652	ÖD	2
Weber/-in	3422	Hw	1
Weinhandelskäufer/-in	4211	IH	1
Weinkäufer/-in	4211	Hw	1
Werbekaufmann/-frau	7030	IH	1
Werkgehilfe/-gehilfin (Schmuckwarenindustrie, Taschen- und Armbanduhren)	7819	IH	1
Werkstoffprüfer/-in (Physik)	6323	IH	1
Werkzeugmacher/-in	2910	IH	1
Werkzeugmacher/-in	2910	Hw	1
Winzer/-in	0121	Lw	2
Zahnarzthelfer/-in	8562	S	1
Zahnlagerist/-in (Zahnlagerverwalter/-in)	7412	IH	1
Zahntechniker/-in	3031	Hw	1
Zentralheizungs- und Lüftungsbauer/-in	2622	Hw	1
Zimmerer 2)	4511	IH	2
Zimmerer	4511	Hw	2
Zinngießer/-in	2022	Hw	1
Ziseleur/-in	2323	IH	1
Ziseleur/-in	2323	Hw	1
Zupfinstrumentenmacher/-in	3054	Hw	1

Änderung der Bezeichnung\*) der Ausbildungsberufe\*\*) oder deren berufssystematischen Zuordnung in den Jahren 1973-1982

Lfd. Nr.	Ausbildungsberufe im Jahre 1973			Änderung der Bezeichnung der Ausbildungsberufe oder deren berufssystematischen Zuordnung				Siehe auch lfd.Nr.
	Berufs- klasse	Ausbil- dungs- bereich	Ausbildungsberuf	Jahr der Ände- rung	Berufs- klasse	Ausbil- dungs- bereich	Ausbildungsberuf	
1	3622	IH	Appretur-Textilveredler 2)	1976	3622	IH	Textilveredler-Appretur 2)	
2	3421	IH	Bandweber	1978	3421	IH	Textilmaschinenführer - Weberei 1)/	42
				1978	3426	IH	Textilmechaniker - Weberei 2)/	
				1978	3421	IH	<u>Textilmechaniker - Bandweberei 2)/</u>	
				1978	3414	IH	Musterprogrammierer - Weberei 2)	
3	6331	IH	Baustoffprüfer (Chemie)	1975	6331	IH	Baustoffprüfer	
4	5019	IH	Bau- und Gerätetischler	1974	5010	IH	Holzmechaniker	35,54,60, 82
5	8382	LW	Berufsfahrer im Trabrennsport	1975	8382	LW	Pferdewirt	6,40
6	8382	LW	Berufsreiter und -fahrer	1975	8382	LW	Pferdewirt	5,40
7	4420	IH	Betonbauer	1974	4420	IH	Beton- und Stahlbetonbauer	
8	4333	IH	Bonbonmacher	1980	4334	IH	Fachkraft für Süßwarentechnik	50
9	4231	LW	Brenner (landw.)	1982	4231	LW	Brenner	
10	1730	IH	Buchdrucker	1974	1730	IH	Drucker	25,66,86
11	1730	HW	Buchdrucker	1974	1730	HW	Drucker	

Anmerkungen S. 220



Noch: Änderung der Bezeichnung\*) der Ausbildungsberufe\*\*) oder deren berufssystematischen Zuordnung in den Jahren 1973-1982

Lfd. Nr.	Ausbildungsberufe im Jahre 1973			Änderung der Bezeichnung der Ausbildungsberufe oder deren berufssystematischen Zuordnung				Siehe auch lfd.Nr.
	Berufs- klasse	Ausbil- dungs- bereich	Ausbildungsberuf	Jahr der Ände- rung	Berufs- klasse	Ausbil- dungs- bereich	Ausbildungsberuf	
12	8232	OD	Büchereiangestellter/-gehilfe	1975	8232	OD	Assistent an Bibliotheken	
13	9313	HW	Büglerin im Färber- und Chemisch- reinigerhandwerk	1982	9321	HW	Textilreiniger	21,31,93
14	4231	IH	Destillatbrenner	1982	4231	IH	Brenner	
15	1752	IH	Druckerei-Textilveredler 2)	1976	1752	IH	Textilveredler-Druckerei 2)	
16	7123	IH	Eisenbahner (mittlerer, nicht- technischer Dienst bei nicht bundeseigenen Eisenbahnen des öffentlichen Verkehrs)	1975	7011	IH	Kaufmann im Eisenbahn- und Straßenverkehr	
				1977	7123	IH	Kaufmann im Eisenbahn- und Straßenverkehr	
17	3141	IH	Elektrogerätemechaniker 1)	1977	3140	IH	Elektrogerätemechaniker 1)	
18	3142	IH	Energieanlagenelektroniker 2)	1975	3110	IH	Energieanlagenelektroniker 2)	
19	3610	IH	Färberei-Textilveredler 2)	1976	3610	IH	Textilveredler-Färberei 2)	
20	9322	IH	Färber- und Chemischreiniger	1982	9321	IH	Textilreiniger	
21	9322	HW	Färber- und Chemischreiniger	1982	9321	HW	Textilreiniger	13,31,93
22	1721	IH	Farbenlithograph	1974	1721	IH	Druckvorlagenhersteller	32,69,74, 78,87

Anmerkungen S. 220

Lfd. Nr.	Ausbildungsberufe im Jahre 1973			Änderung der Bezeichnung der Ausbildungsberufe oder deren berufssystematischen Zuordnung				Siehe auch lfd.Nr.
	Berufs- klasse	Ausbil- dungs- bereich	Ausbildungsberuf	Jahr der Ände- rung	Berufs- klasse	Ausbil- dungs- bereich	Ausbildungsberuf	
23	3143	IH	Feingeräteelektroniker 2)	1977	3142	IH	Feingerateelektroniker 2)	
				1978	3143	IH	Feingerateelektroniker 2)	
				1979	3142	IH	Feingerateelektroniker 2)	
24	3143	IH	Fernmeldeelektroniker 2)	1975	3120	IH	Fernmeldeelektroniker 2)	
25	1741	IH	Flachdrucker	1974	1730	IH	Drucker	10,66,86
26	3143	IH	Funkелеlektroniker 2)	1975	3153	IH	Funkелеlektroniker 2)	
27	1722	IH	Galvanoplastiker	1974	1723	IH	Druckformhersteller	47,64,80, 85
28	0213	LW	Geflügelzüchter	1976	0210	LW	Tierwirt	37,59,67, 76,79
29	7720	LW	Gehilfe in landwirtschaftlichen Buchstellen	1978	7535	S	Fachgehilfe in steuer- und wirt- schaftsberatenden Berufen	30
30	7535	S	Gehilfe in wirtschafts- und steuerberatenden Berufen	1978	7535	S	Fachgehilfe in steuer- und wirt- schaftsberatenden Berufen	29
31	6829	HW	Gewerbegehilfe im Färber- und Chemischreinigerhandwerk	1982	9321	HW	Textilreiniger	13,21,93

Noch: Änderung der Bezeichnung\*) der Ausbildungsberufe\*\*) oder deren berufssystematischen Zuordnung in den Jahren 1973-1982

Lfd. Nr.	Ausbildungsberufe im Jahre 1973			Änderung der Bezeichnung der Ausbildungsberufe oder deren berufssystematischen Zuordnung				Siehe auch lfd.Nr.
	Berufs- klasse	Ausbil- dungs- bereich	Ausbildungsberuf	Jahr der Ände- rung	Berufs- klasse	Ausbil- dungs- bereich	Ausbildungsberuf	
32	8333	IH	Graphischer Zeichner	1974	1721	IH	Druckvorlagenhersteller	22,69,74, 78,87
33	9231	LW	Hauswirtschaftler	1976	9213	LW	Hauswirtschaftler im landl. Bereich	
				1979	9211	LW	Hauswirtschaftler	
34	9231	S	Hauswirtschaftsgehilfe	1976	9212	S	Hauswirtschaftler im stadt. Bereich	
				1979	9211	S	Hauswirtschaftler	
35	1815	IH	Holzmaschinenwerker	1974	5010	IH	Holzmechaniker	4,54,60, 82
36	9133	IH	Hotel- und Gaststättengehilfe	1980	9133	IH	Fachgehilfe im Gastgewerbe/	45
					9122	IH	<u>Restaurantfachmann/</u>	
					9113	IH	<u>Hotelfachmann</u>	
37	0219	LW	Imker	1976	0210	LW	Tierwirt	28,59,67, 76,79
38	4820	IH	Isolierer	1974	4820	IH	Isoliermonteur 2)	
39	0613	LW	Jäger (Berufsjäger)	1982	0613	LW	Revierjäger	
40	8382	LW	Jockey	1975	8382	LW	Pferdewirt	5,6

Anmerkungen S. 220

Lfd. Nr.	Ausbildungsberufe im Jahre 1973			Änderung der Bezeichnung der Ausbildungsberufe oder deren berufssystematischen Zuordnung				Siehe auch lfd.Nr.
	Berufs- klasse	Ausbil- dungs- bereich	Ausbildungsberuf	Jahr der Ände- rung	Berufs- klasse	Ausbil- dungs- bereich	Ausbildungsberuf	
41	5032	HW	Karosseriebauer	1974	2613	HW	Karosseriebauer	
				1976	5032	HW	Karosseriebauer	
				1977	2613	HW	Karosseriebauer	
42	3414	IH	Kartenschläger	1978	3421	IH	Textilmaschinenführer - Weberei 1)/	2
					3426	IH	Textilmechaniker - Weberei 2)/	
					3421	IH	Textilmechaniker - Bandweberei 2)/	
					3414	IH	<u>Musterprogrammierer - Weberei 2)</u>	
43	7013	IH	Kaufmann im Reederei- und Schiffsmaklergewerbe	1975	7013	IH	Schiffahrtskaufmann	
44	6831	IH	Kaufmann im Zeitungs- und Zeitschriftenverlag	1981	6831	IH	Verlagskaufmann	
45	9122	IH	Kellner	1980	9133	IH	<u>Fachgehilfe im Gastgewerbe/</u>	36
					9122	IH	<u>Restaurantfachmann/</u>	
					9113	IH	Hotelfachmann	
46	2861	IH	Kleinuhrenmacher	1976	2865	IH	Uhrmacher	73
47	1723	IH	Klischeeätzer	1974	1723	IH	Druckformhersteller	27,64,80, 85

Anmerkungen S. 220

Noch: Änderung der Bezeichnung\*) der Ausbildungsberufe\*\*) oder deren berufssystematischen Zuordnung in den Jahren 1973-1982

Lfd. Nr.	Ausbildungsberufe im Jahre 1973			Änderung der Bezeichnung der Ausbildungsberufe oder deren berufssystematischen Zuordnung				Siehe auch lfd.Nr.
	Berufs- klasse	Ausbil- dungs- bereich	Ausbildungsberuf	Jahr der Ände- rung	Berufs- klasse	Ausbil- dungs- bereich	Ausbildungsberuf	
48	0710	IH	Knappe (Erzbergbau)	1976	0710	IH	Bergmechaniker	49
49	0710	IH	Knappe (Stein- und Pechkohlen- bergbau)	1976	0710	IH	Bergmechaniker	48
50	4332	IH	Konfektmacher	1980	4334	IH	Fachkraft für Süßwarentechnik	8
51	7019	IH	Küper	1975	7019	IH	Seegüterkontrolleur	
52	6354	OD	Landkartentechniker	1975	6354	OD	Kartograph	
53	6319	LW	Landwirtschaftlich-technischer Laborant/landwirtschaftlicher Laborant	1974	6330	IH	Chemielaborant	
54	5133	IH	Leistenvergolder	1974	5010	IH	Holzmechaniker	4,35,60, 82
55	3469	IH	Litzenflechter	1980	3469	IH	Schmucktextilienhersteller	56
56	3542	IH	Maschinensticker	1980	3469	IH	Schmucktextilienhersteller	55
57	2850	HW	Mechaniker (Nähmaschinen-, Zwei- rad- und Kältemechaniker)	1978	2850	HW	Kalteanlagenbauer	
58	2850	HW	Mechaniker (Nähmaschinen-, Zwei- rad- und Kältemechaniker)	1978	2850	HW	Mechaniker (Nähmaschinen- und Zweiradmechaniker)	

Lfd. Nr.	Ausbildungsberufe im Jahre 1973			Änderung der Bezeichnung der Ausbildungsberufe oder deren berufssystematischen Zuordnung				Siehe auch lfd.Nr.
	Berufs- klasse	Ausbil- dungs- bereich	Ausbildungsberuf	Jahr der Ände- rung	Berufs- klasse	Ausbil- dungs- bereich	Ausbildungsberuf	
59	0421	LW	Melker	1976	0210	LW	Tierwirt	28,37,67 76,79
60	5013	IH	Möbeltischler	1974	5010	IH	Holzmechaniker	4,35,54 82
61	8335	IH	Musterzeichner für die Stickerei	1978	8335	IH	Textilmustergestalter	62,63
62	8335	IH	Musterzeichner in der Stoff- druckerei	1978	8335	IH	Textilmustergestalter	61,63
63	8335	IH	Musterzeichner und Patroneur	1978	8335	IH	Textilmustergestalter	61,62
64	1723	IH	Nachschneider	1974	1723	IH	Druckformhersteller	27,47,80, 85
65	3731	IH	Überlederzuschneider	1978	3730	IH	Schuhfertiger	
66	1764	IH	Offsetvervielfaltiger	1974	1730	IH	Drucker	10,25,86
67	0214	LW	Pelztierzüchter	1976	0210	LW	Tierwirt	28,37,59, 76,79
68	4611	IH	Pflasterer	1974	4620	IH	Straßenbauer 2)	
69	8375	IH	Positivretuscheur	1974	1721	IH	Druckvorlagenhersteller	22,32,74 78,87

Anmerkungen S. 220

Noch: Änderung der Bezeichnung\*) der Ausbildungsberufe\*\*) oder deren berufssystematischen Zuordnung in den Jahren 1973-1982

Lfd. Nr.	Ausbildungsberufe im Jahre 1973			Änderung der Bezeichnung der Ausbildungsberufe oder deren berufssystematischen Zuordnung				Siehe auch lfd.Nr.
	Berufs- klasse	Ausbil- dungs- bereich	Ausbildungsberuf	Jahr der Ände- rung	Berufs- klasse	Ausbil- dungs- bereich	Ausbildungsberuf	
70	7322	OD	Postjungbote	1979	7322	OD	Dienstleistungsfachkraft im Postbetrieb	
71	3781	IH	Rauchwarenzurichter	1982	3781	IH	Pelzveredler	
72	7022	IH	Reisebürokaufmann	1975	7022	IH	Reiseverkehrskaufmann	
73	2861	IH	Remonteur	1976	2865	IH	Uhrmacher	46
74	8372	IH	Reproduktionsfotograf	1974	1721	IH	Druckvorlagenhersteller	22,32,69, 78,87
75	1811	IH	Sägewerker	1981	1811	IH	Holzbearbeitungsmechaniker	
76	0212	LW	Schäfer	1976	0210	LW	Tierwirt	28,37,59, 67,79
77	8362	IH	Schaufenstergestalter	1981	8362	IH	Schauwerbegestalter	
78	1721	IH	Schriftlithograph	1974	1721	IH	Druckvorlagenhersteller	22,32,69, 74,87
79	0442	LW	Schweinezuchtgehilfe	1974	0211	LW	Schweinezuchtgehilfe	28,37,59, 67,76
				1976	0210	LW	Tierwirt	

Anmerkungen S. 220

Lfd. Nr.	Ausbildungsberufe im Jahre 1973			Änderung der Bezeichnung der Ausbildungsberufe oder deren berufssystematischen Zuordnung				Siehe auch lfd.Nr.
	Berufs- klasse	Ausbil- dungs- bereich	Ausbildungsberuf	Jahr der Ände- rung	Berufs- klasse	Ausbil- dungs- bereich	Ausbildungsberuf	
80	1722	IH	Stereotypeur	1974	1723	IH	Druckformhersteller	27,47,64, 85
81	4620	HW	Straßenbauer	1974 1977	4611 4620	HW HW	Straßenbauer Straßenbauer	
82	5014	IH	Stuhlbauer	1974	5010	IH	Holzmechaniker	4,35,54, 60
83	8034	IH	Taucher (Aufbauberuf)	1981	-	-	-	
84	3628	IH	Textilveredler- Maschinenführung 1)	1976	3620	IH	Textilmaschinenführer- Veredlung 1)	
85	1723	IH	Tiefdruckätzer	1974	1723	IH	Druckformhersteller	27,47,64, 80
86	1743	IH	Tiefdrucker	1974	1730	IH	Drucker	10,25,66
87	1723	IH	Tiefdruckretuscheur	1974	1721	IH	Druckvorlagenhersteller	22,32,69, 74,78
88	3424	IH	Tuchstopfer	1978	3424	IH	Textilstopfer	

Anmerkungen S. 220



Noch: Änderung der Bezeichnung\*) der Ausbildungsberufe\*\*) oder deren berufssystematischen Zuordnung in den Jahren 1973-1982

Lfd. Nr.	Ausbildungsberufe im Jahre 1973			Änderung der Bezeichnung der Ausbildungsberufe oder deren berufssystematischen Zuordnung				Siehe auch lfd.Nr.
	Berufs- klasse	Ausbil- dungs- bereich	Ausbildungsberuf	Jahr der Ände- rung	Berufs- klasse	Ausbil- dungs- bereich	Ausbildungsberuf	
89	7811	ÖD	Verwaltungsangestellter der Handwerksorganisationen/ Verwaltungsangestellter bei einer Industrie- und Handels- kammer	1979	7811	ÖD	Verwaltungsfachangestellter	90,91
90	7811	ÖD	Verwaltungsangestellter in der Kommunalverwaltung/Verwaltungs- angestellter in der staatl. Innenverwaltung	1979	7811	ÖD	Verwaltungsfachangestellter	89,91
91	7811	ÖD	Verwaltungsangestellter im kirchlichen Dienst (Ev.-Luth. Kirche)	1981	7811	ÖD	Verwaltungsfachangestellter	89,90
92	4820	HW	Wärme-, Kälte- und Schall- schutzisolierer	1974	4820	HW	Wärme-, Kälte- und Schall- schutzisolierer (Isoliermonteur)	
93	9311	HW	Wäscher und Plätter	1982	9321	HW	Textilreiniger	13,21,31
94	0621	LW	Waldfacharbeiter	1974	0621	LW	Forstwirt	
95	3563	IH	Zeltmacher	1981	3563	IH	Kunststoff- und Schwergewebe- konfektionär	
96	-	-	-	1974	4511	IH	Ausbaufacharbeiter 1)	

Anmerkungen S. 220

Lfd. Nr.	Ausbildungsberufe im Jahre 1973			Änderung der Bezeichnung der Ausbildungsberufe oder deren berufssystematischen Zuordnung				Siehe auch lfd.Nr.
	Berufs- klasse	Ausbil- dungs- bereich	Ausbildungsberuf	Jahr der Ände- rung	Berufs- klasse	Ausbil- dungs- bereich	Ausbildungsberuf	
97	-	-	-	1974	7142/43	IH	Berufskraftfahrer	
				1981	7140	IH	Berufskraftfahrer	
98	-	-	-	1974	4410	IH	Hochbaufacharbeiter 1)	
99	-	-	-	1974	2631	IH	Rohrleitungsbauer 2)	
100	-	-	-	1974	4620	IH	Tiefbaufacharbeiter 1)	
101	-	-	-	1974	4821	IH	Trockenbaumonteur	
102	-	-	-	1976	1510	IH	Kunststoff-Formgeber	
103	-	-	-	1977	3622	IH	Textilveredler-Beschichtung 2)	
104	-	-	-	1979	0710	IH	Berg- und Maschinenmann	
105	-	-	-	1979	4820	IH	Isolierer im Bereich der Industrie	
106	-	-	-	1979	1419	IH	Pharmakant	

Anmerkungen:

\*) Aus Vereinfachungsgründen wurde nur die männliche Berufsbezeichnung angegeben

\*\*) Ohne Ausbildungsberufe in der Erprobung und speziell geregelte Ausbildungsgänge für Behinderte

1) Stufenausbildung - 1. Stufe -

2) Stufenausbildung - 2. Stufe -

## Ausbildungsberufe\*) mit gestuftem Ausbildungsgang am 31. 12. 1982

Ausbildungs- ordnung vom:	Stufenausbildung					
	1. Stufe		2. Stufe		3. Stufe	
	Berufs- klasse	Ausbildungsberuf	Berufs- klasse	Ausbildungsberuf	Berufs- klasse	Ausbildungsberuf
12. 12. 1972	3110	Elektroanlageninstallateur	3110	Energieanlagenelektroniker		
12. 12. 1972	3120	Fernmeldeinstallateur	3120	Fernmeldeelektroniker		
12. 12. 1972	3133	Elektromaschinenwickler	3130	Elektromaschinenmonteur		
12. 12. 1972	3140	Elektrogerätemechaniker	3142	Energiegeräteelektroniker		
12. 12. 1972	3143	Nachrichtengeräte- mechaniker	3142	Feingeräteelektroniker		
			3143	Informationselektroniker		
			3153	Funkelektroniker		
30. 7. 1971	3314	Textilmaschinenführer- Spinnerei	3316	Textilmechaniker- Spinnerei		
25. 4. 1978	3421	Textilmaschinenführer- Weberei <sup>16)</sup>	3414	Musterprogrammierer- Weberei		
			3421	Textilmechaniker-Band- weberei		
			3426	Textilmechaniker-Weberei <sup>17)</sup>		
25. 5. 1971	3441	Textilmaschinenführer- Maschenindustrie	3446	Textilmechaniker-Stricke- rei und Wirkerei		
			3446	Textilmechaniker-Strumpf- und Feinstrumpfund- strickerei		
			3446	Textilmechaniker-Ketten- und Raschelwirkerei		
25. 5. 1971	3520	Bekleidungsnäher	3520	Bekleidungsfertiger	3510	Bekleidungsschneider
19. 8. 1976	3620	Textilmaschinenführer- Veredlung <sup>22)</sup>	1752	Textilveredler-Druckerei <sup>23)</sup>		
			3610	Textilveredler-Färberei <sup>30)</sup>		
			3622	Textilveredler-Appretur <sup>31)</sup>		
			3622	Textilveredler-Beschich- tung		
23. 8. 1972	3782	Pelzwerker	3782	Kürschner		
8. 5. 1974	4410	Hochbaufacharbeiter	4410	Maurer		
			4413	Feuerungs- und Schorn- steinbauer		
			4420	Beton- und Stahlbetonbauer		
8. 5. 1974	4511	Ausbaufacharbeiter	1120	Betonstein- und Terrazzo- hersteller		
			4511	Zimmerer		
			4811	Stukkateur		
			4820	Isoliermonteur		
			4821	Trockenbaumonteur		
			4830	Fliesen-, Platten- und Mosaikleger		
			4861	Estrichleger		
8. 5. 1974	4620	Tiefbaufacharbeiter	2631	Rohrleitungsbauer		
			4620	Straßenbauer		
			4630	Gleisbauer		
			4662	Brunnenbauer		
			4663	Kanalbauer		
27. 3. 1968	6820	Verkäufer	6812	Einzelhandelskaufmann		

\*) Aus Vereinfachungsgründen wird nur die männliche Form der Berufsbezeichnung verwendet.  
Anmerkungen S. 196





